



TRƯỚC GIỜ MỞ CỬA

Phiên giao dịch ngày 08 – 03 – 2010

Diễn biến thị trường phiên giao dịch 05/03/2010

	PHÂN TÍCH & NHẬN ĐỊNH	BIỂU ĐỒ NGÀY VN-INDEX
<p>VN-Index tiếp tục tăng điểm nhẹ.</p> <p>KLGD giảm nhẹ so với phiên trước.</p>	<ul style="list-style-type: none"> Giá. VN-Index tăng nhẹ đợt 1, điều chỉnh trong đợt 2 rồi tăng nhẹ cuối phiên. Khối lượng. KLGD giảm nhẹ so với phiên trước (giảm gần 8%), và ở mức khá. Tâm lý TT. Bên mua khá tích cực gom hàng, trong khi bên bán tranh thủ chốt lời ngắn hạn. Ngắn hạn. Chỉ số có khả năng điều chỉnh nhẹ trước khi rõ xu hướng. Trung hạn. Giải ngân khi VN-Index điều chỉnh về mức 505-510 điểm. Theo Phân tích kỹ thuật. VN-Index tiếp tục biến động nhẹ, có thể điều chỉnh, và sẽ sớm xuất hiện phiên <i>"bùng nổ theo đà"</i> xác nhận xu hướng tăng. <p>TỔNG HỢP & NHẬN ĐỊNH. Lực cầu khá tích cực và chủ động, trong khi bên bán tranh thủ chốt lời ngắn hạn và cơ cấu lại. Chiến lược đầu tư. - Với NDT trung & dài hạn. Mức ~490 điểm là vùng giá thích hợp để mua, và nắm giữ. - Với NDT ngắn hạn. Giữ CP ở mức cao, tăng thêm tỷ lệ nắm giữ CP sau khi xuất hiện phiên <i>"bùng nổ theo đà"</i> và hạn chế bán.</p> <p>Tuần 1-5/3/2010: Tuần tăng điểm của thị trường. * NDT ngắn hạn: Có thể xem xét mua thêm những CP có lực cầu mạnh, trong những phiên điều chỉnh. * NDT trung và dài hạn: Giữ CP đã có. Mua thêm (nếu cần) khi chỉ số điều chỉnh, ở mức ~510 điểm.</p>	<p>VN-INDEX 513.39 ▲ 1.48 (0.29%)</p> <p>Diễn biến trong phiên giao dịch của VN-Index</p> <p>VN-INDEX: 513.39</p> <p>VNINDEX - Daily 3/5/2010 Open 512.72, Hi 514.47, Lo 509.61, Close 513.39 (0.3%), Vol 44,095,840 MA(Close,5) = 507.33, Mid MA(Close,20) = 498.43</p> <p>518.471 515.252 513.39 507.328 504.77 498.43 495.708 481.608 481.608 460.0 440.0 420.0</p>
<p>Hỗ trợ gần nhất: 500-510</p> <p>Kháng cự gần nhất: 515-520</p>	<p>KLGD suy kiệt</p> <p>KLGD giảm dần</p> <p>47,85tr 44,10tr</p> <p>44,095,840 32,147,746</p>	<p>70M 60M 50M 40M 20M</p> <p>Created with Amibroker - advanced charting and technical analysis software. http://www.amibroker.com</p> <p>8-12/3/2010: Cũng cố xu hướng tăng của thị trường.</p>



PHÂN TÍCH & NHẬN ĐỊNH

BIỂU ĐỒ NGÀY HNX-INDEX

HNX-Index có phiên tăng điểm nhẹ.

KLGD tăng nhẹ so với phiên trước.

Hỗ trợ gần nhất: 165-168

Kháng cự gần nhất: ~173

- **Giá.** HNX-Index tăng nhẹ và điều chỉnh đến giữa phiên, sau đó tăng nhẹ về cuối phiên.
- **Khối lượng.** KLGĐ tăng nhẹ so với phiên trước (tăng hơn 8%), và ở mức khá.
- **Tâm lý TT.** Bên mua khá tích cực gom hàng, trong khi bên bán tranh thủ chốt lời ngắn hạn.
- **Ngắn hạn.** Chỉ số sẽ tiếp tục xu hướng tăng, xen kẽ có những sự điều chỉnh.
- **Trung hạn.** Giải ngân khi HNX-Index điều chỉnh về mức 168-170 điểm.
- **Theo Phân tích kỹ thuật.** HNX-Index sau khi vượt mức 168 điểm đã test lại và tiếp tục xu hướng tăng và sớm khẳng định xu hướng tăng mạnh.

TỔNG HỢP & NHẬN ĐỊNH.
Lực cầu rất tích cực và chủ động, trong khi bên bán tranh thủ chốt lời ngắn hạn và cơ cấu lại danh mục.

- Chiến lược đầu tư:**
- **Với NĐT trung & dài hạn.** Mức ~160 điểm là vùng giá thích hợp để mua, và nắm giữ.
 - **Với NĐT ngắn hạn.** Giữ CP ở mức cao, vì đã xuất hiện phiên “bùng nổ theo đà” và hạn chế bán ra.

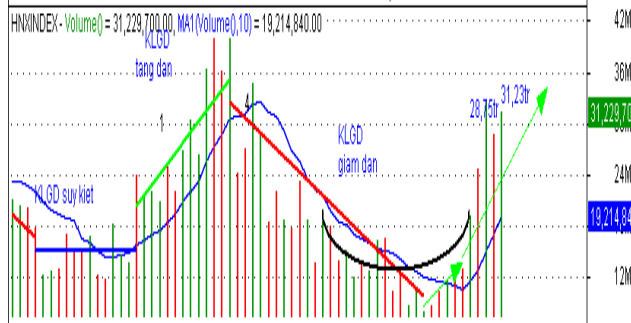
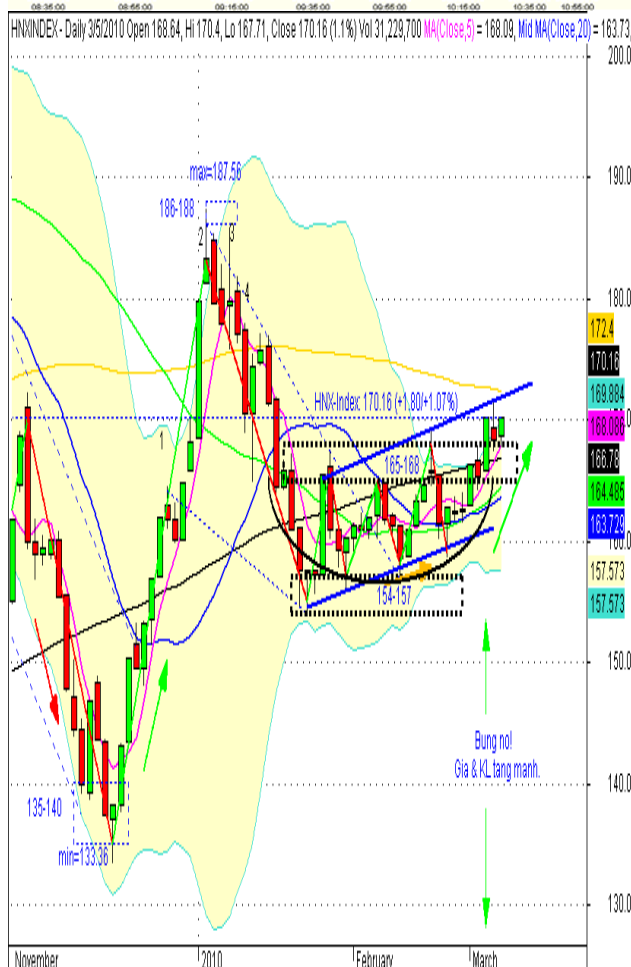
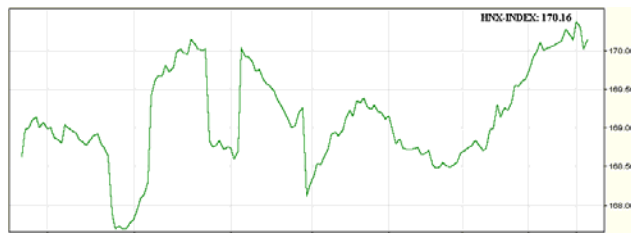
Tuần 1-5/3/2010: Tuần tăng điểm của thị trường.

- * **NĐT ngắn hạn:** Có thể xem xét mua thêm những CP có lực cầu mạnh, trong những phiên điều chỉnh.
- * **NĐT trung và dài hạn:** Giữ CP đã có. Mua thêm (nếu cần) khi chỉ số điều chỉnh về ~ 168 điểm.

Chỉ số HNX-Index đã xuất hiện phiên “bùng nổ theo đà”. NĐT nên giữ CP và hạn chế bán (trừ mục đích cơ cấu lại).

HNX-INDEX 170.16 ▲ 1.80 (1.07%)

Diễn biến trong phiên của HNX-Index



Created with Amibroker - advanced charting and technical analysis software. <http://www.amibroker.com>

8-12/3/2010: Củng cố xu hướng tăng của thị trường.



Thông tin tác động đến thị trường

Cập nhật TTCK Mỹ

TTCK Mỹ tăng điểm mạnh phiên cuối tuần khi báo cáo về tỷ lệ việc làm của Mỹ tốt hơn mong đợi. Cụ thể trong tháng 2, giới chủ Mỹ chỉ cắt giảm 36.000 lao động, thấp hơn dự báo là 50.000 lao động của giới phân tích, giúp tỷ lệ thất nghiệp vẫn duy trì ở mức 9,7%, thấp hơn dự kiến sẽ tăng lên 9,8%. Số liệu tích cực về tỷ lệ việc làm và tỷ lệ vay nợ trong tháng 1 giúp nhà đầu tư nhận định khả quan về sự phục hồi của nền kinh tế và đẩy mạnh mua vào cổ phiếu. TTCK Mỹ tăng điểm mạnh cho đến cuối phiên, đưa chỉ số Nasdaq lên mức cao nhất trong 18 tháng và các chỉ số có tuần giao dịch thành công nhất kể từ tháng 2. Cụ thể, chỉ số DJIA tăng 122,06 điểm (1,2%) lên mức 10.566,2 điểm, mức cao nhất kể từ 20/1; S&P 500 tăng 15,73 điểm (1,4%) lên 1.138,7 điểm và Nasdaq tăng 34,04 điểm (1,5%) lên 2.326,35 điểm.

Kết thúc tuần, chỉ số DJIA tăng 2,33%, S&P 500 tăng 3,1% và Nasdaq tăng 3,94%.

Những thông tin đáng chú ý tuần tới:

Thứ Hai: Không có thông tin kinh tế quan trọng nào được công bố

Thứ Ba: Không có thông tin kinh tế quan trọng nào được công bố

Thứ Tư: Báo cáo về tình hình năng lượng tại Mỹ; Báo cáo về ngân sách Bộ Tài chính Mỹ

Thứ Năm: Thương mại quốc tế; Số lượng người thất nghiệp lần đầu; Bảng cân đối kế toán của FED

Thứ Sáu: Doanh số bán lẻ; Chỉ số niềm tin người tiêu dùng; Dự trữ hàng tồn kho doanh nghiệp

Nhận định xu hướng thị trường

TTCK Việt Nam tuần vừa qua có sự tăng trưởng khá vững trong cả tuần giao dịch, kết thúc tuần VN-Index tăng 16,48 điểm (3,32%), đóng cửa ở mức 513,39 điểm. Tính thanh khoản toàn thị trường được cải thiện đáng kể qua từng phiên giao dịch, trung bình tuần tại sàn HOSE đạt 39 triệu đơn vị/phiên, tăng 55% so với tuần giao dịch trước. Mặc dù ngưỡng 515 điểm có vai trò kháng cự khá mạnh, nhà đầu tư đẩy mạnh bán ra chốt lời nhưng sức cầu cũng tăng mạnh thể hiện sự lạc quan về xu hướng thị trường của nhà đầu tư.

Sự tích cực từ nhận định của nhà đầu tư về xu hướng thị trường do những nguyên nhân:

Tính thanh khoản toàn hệ thống Ngân hàng được cải thiện, nguồn tiền mặt dư thừa lên tới 30.000 tỷ đồng. Lãi suất huy động và lãi suất cho vay của hệ thống Ngân hàng có xu hướng giảm nhẹ giúp nhà đầu tư kỳ vọng các doanh nghiệp sẽ có khả năng tiếp cận nguồn tín dụng dễ dàng hơn. Bên cạnh đó việc áp dụng lãi suất thả lỏng cho các khoản vay trung dài hạn và khả năng có thể áp dụng với cả



khoản vay ngắn hạn sẽ giúp các ngân hàng chủ động hơn trong việc huy động và cho vay, giúp khơi thông dòng tín dụng đến các doanh nghiệp cũng như đến TTCK.

Bên cạnh đó, việc áp dụng lãi suất thả nổi sẽ khiến lãi suất cơ bản không còn là vấn đề quá quan trọng đối với nhận định của nhà đầu tư về xu hướng thị trường. Mặt khác, theo chu kỳ, chỉ số giá tiêu dùng tháng 3 thường ở mức rất thấp hoặc thậm chí ở mức âm. Bên cạnh đó, giai đoạn tháng 3 là điểm rơi của chính sách tín dụng khá thắt chặt thời kỳ cuối năm 2009 khi tốc độ tăng trưởng tín dụng giảm đáng kể. Do vậy khả năng lạm phát do chi phí đẩy sẽ được kìm hãm một phần từ yếu tố tiền tệ và yếu tố chu kỳ, giúp chỉ số giá tiêu dùng tháng 3 nhiều khả năng sẽ không tăng đột biến, từ đó áp lực lên việc điều hành chính sách tiền tệ sẽ giảm thiểu.

Mặt khác hoạt động sản xuất kinh doanh của các doanh nghiệp trong Quý I tiếp tục khả quan. Dự kiến tốc độ tăng trưởng kinh tế Việt Nam trong Quý I/2010 sẽ đạt 5,7 – 5,9% , tăng mạnh so với cùng kỳ năm trước. Và thời điểm hiện tại đang là mùa Đại hội cổ đông, nhà đầu tư có xu hướng mua vào chờ đón thông tin chia cổ tức, chia thưởng cổ phiếu cũng như phát hành thêm được công bố trong đại hội.

Nhìn chung những thông tin trong giai đoạn hiện tại tiếp tục ủng hộ xu hướng tăng điểm của thị trường. Mặc dù sức ép phía cung vẫn ở mức cao nhưng với tâm lý tích cực của nhà đầu tư trong giai đoạn hiện tại, tương quan cung cầu là khá cân bằng. Theo chỉ báo PTKT, đường giá đang dao động phía trên tập hợp các đường trung bình động cùng với tính thanh khoản gia tăng, thể hiện xu hướng tăng của thị trường. Ngưỡng kháng cự gần nhất ở thời điểm hiện tại của thị trường là mốc 516 điểm, tương đương mốc 61,8% của dải Fibonacci. Sự giằng co của thị trường trước ngưỡng kháng cự là tất yếu. Khả năng tuần giao dịch từ 8 – 12/3/2010, thị trường sẽ dao động đi ngang và có xu hướng tăng nhẹ, quanh mốc kháng cự 515 - 520 điểm.

Thông tin trong nước

- Giãn thời gian nộp thuế Thu nhập DN: Giảm áp lực về nguồn vốn
- Hà Nội: 11 dự án sân golf chuyển mục đích đầu tư, 8 dự án tiếp tục triển khai
- Ngành đồ uống tiếp tục thu hút nhà đầu tư ngoại
- Thủy điện giảm công suất đáng kể vì hồ cạn nước
- Kiểm soát việc mở rộng mạng lưới ngân hàng
- Khó vay USD, doanh nghiệp tính chuyện ‘tự cung, tự cấp’
- Bất động sản hút vốn ngoại
- Tiếp tục gỡ khó cho tín dụng
- Giá vàng có khả năng về mức cao kỷ lục 1.226USD/ounce
- Khả quan thị trường BĐS nghỉ dưỡng



- Chính phủ yêu cầu thực hiện cấp bách các biện pháp kiểm soát lạm phát

Thông tin một số mã chứng khoán nổi bật

- VDSC: Dự kiến quý II/2010 sẽ niêm yết trên HNX
- VIG: Đầu tư sở hữu 30% dự án Hanoi ICT Tower
- HAD: 17/3 Chốt quyền tạm ứng cổ tức năm 2009 tỷ lệ 25% và hợp ĐHCĐ
- PHT: Chào bán 9 triệu cổ phiếu ra công chúng tăng vốn điều lệ lên 200 tỷ đồng
- PVA: PVX đăng ký bán gần 1,15 triệu cổ phiếu
- VPL: Chuyển nhượng 26% vốn tại Vinpearl Hội An
- SJS: Các quỹ thuộc VFM thay đổi tỷ lệ sở hữu
- GMC: Dự kiến doanh thu năm 2010 vượt 24,33 triệu USD

Bản tin được lập bởi Phòng Phân tích - Công ty cổ phần chứng khoán Sài Gòn - Hà Nội và chỉ mang tính tham khảo cho nhà đầu tư. Thông tin trong bản tin được SHS tổng hợp và phân tích dựa trên các nguồn tin đáng tin cậy và phổ biến. SHS không chịu trách nhiệm đối với những quyết định mua bán chứng khoán của nhà đầu tư do việc sử dụng toàn bộ hoặc một phần thông tin trong bản tin này.

Địa chỉ liên hệ: Phòng phân tích - Công ty Cổ phần Chứng khoán Sài Gòn - Hà Nội

Địa chỉ: Tầng 1&5 Tòa nhà Đào Duy Anh, Đào Duy Anh, Đống Đa, Hà Nội

Điện thoại: 04.35378010

Website: www.shs.com.vn