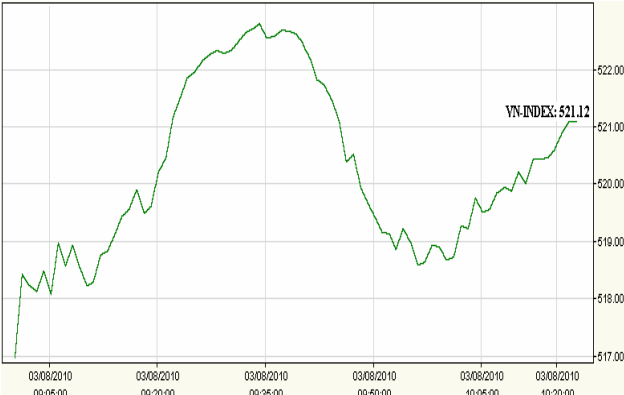
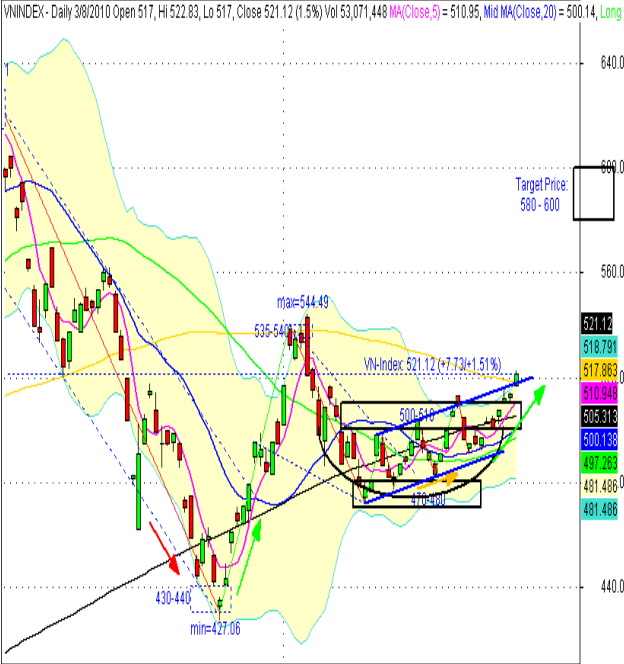
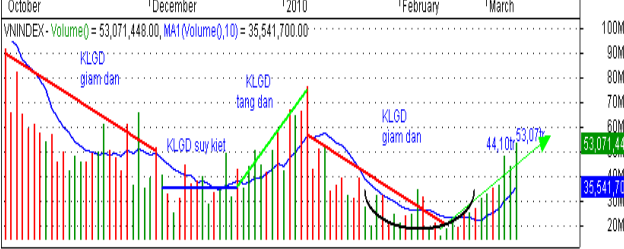




TRƯỚC GIỜ MỞ CỬA

Phiên giao dịch ngày 09 – 03 – 2010

Diễn biến thị trường phiên giao dịch 08/03/2010

| | PHÂN TÍCH & NHẬN ĐỊNH | BIỂU ĐỒ NGÀY VN-INDEX |
|---|---|---|
| <p>VN-Index tiếp tục tăng, mức tăng khá.</p> <p>KLGD tăng khá so với phiên trước.</p> | <ul style="list-style-type: none"> Giá. VN-Index tăng nhẹ đợt 1, tăng khá hơn trong đợt 2 cho đến cuối phiên. Khối lượng. KLGD tăng khá so với phiên trước (tăng hơn 20%), và ở mức khá. Tâm lý TT. Bên mua khá tích cực gom hàng, trong khi bên bán tranh thủ chốt lời ngắn hạn. Ngắn hạn. Chỉ số có khả năng điều chỉnh nhẹ trước khi quay lại xu hướng tăng. Trung hạn. Giải ngân khi VN-Index điều chỉnh về mức 510-515 điểm. Theo Phân tích kỹ thuật. VN-Index sẽ có những phiên/thời điểm điều chỉnh kỹ thuật, giúp thị trường tăng trưởng không quá gấp và bền vững. <p>TỔNG HỢP & NHẬN ĐỊNH. Lực cầu khá tích cực và chủ động, trong khi bên bán tranh thủ chốt lời ngắn hạn và cơ cấu lại.</p> <p>Chiến lược đầu tư.</p> <ul style="list-style-type: none"> - Với NDT trung & dài hạn. Mức ~490 điểm là vùng giá thích hợp để mua, và nắm giữ. - Với NDT ngắn hạn. Giữ CP ở mức cao, chốt lời trong những thời điểm/phiên tăng mạnh và mua trong những phiên/thời điểm điều chỉnh. <p>Tuần 8-12/3/2010: Tuần củng cố xu hướng tăng!</p> <ul style="list-style-type: none"> * NDT ngắn hạn: mua thêm những CP có lực cầu mạnh, trong những phiên điều chỉnh. Lưu ý lực bán vào cuối tuần. * NDT trung và dài hạn: giữ CP đã có. Mua thêm (nếu cần) khi chỉ số điều chỉnh, ở mức ~510 điểm. | <p>VN-INDEX 521.12 ▲ 7.73 (1.51%)</p> <p>Diễn biến trong phiên giao dịch của VN-Index</p>  <p>VN-INDEX - Daily 3/8/2010 Open 517, HI 522.83, Lo 517, Close 521.12 (1.5%) Vol 53,071,448 MA(Close,5) = 510.95, Mid MA(Close,20) = 500.14, Long ↑</p>  <p>Target Price: 580 - 600</p> <p>VN-Index 521.12 (+7.73=1.51%)</p> <p>VN-INDEX - Volume = 53,071,448.00, MA1 (Volume, 10) = 35,541,700.00</p> <p>KLGD: giảm dần, tăng dần, suy kiệt, giảm dần</p> <p>44,10hr 53,07hr</p> <p>Created with AmiBroker - advanced charting and technical analysis software. http://www.amibroker.com</p> |
| <p>Hỗ trợ gần nhất: 500-510</p> <p>Kháng cự gần nhất: 535-540</p> | <p>5-12/3/2010: Củng cố xu hướng tăng của thị trường.</p> |  |



| | PHÂN TÍCH & NHẬN ĐỊNH | BIỂU ĐỒ NGÀY HNX-INDEX |
|--|---|---|
| <p>HNX-Index tiếp tục tăng điểm nhẹ.</p> | <ul style="list-style-type: none"> Giá. HNX-Index tăng nhẹ và điều chỉnh đến giữa phiên, sau đó tăng nhẹ về cuối phiên. Khối lượng. KLGD giảm nhẹ so với phiên trước (giảm hơn 8%), và ở mức khá. Tâm lý TT. Bên mua khá tích cực gom hàng, trong khi bên bán tranh thủ chốt lời ngắn hạn. Ngắn hạn. Chỉ số có khả năng điều chỉnh nhẹ trước khi quay lại xu hướng tăng. Trung hạn. Giải ngân khi HNX-Index điều chỉnh về mức 165-168 điểm. Theo Phân tích kỹ thuật. HNX-Index sẽ có những phiên /thời điểm điều chỉnh kỹ thuật, giúp thị trường tăng trưởng không quá gấp và bền vững. | <p>HNX-INDEX 171.23 ▲ 1.07 (0.63%) Diễn biến trong phiên của HNX-Index</p> |
| <p>KLGD giảm nhẹ so với phiên trước.</p> | <p>TỔNG HỢP & NHẬN ĐỊNH. Lực cầu rất tích cực và chủ động, trong khi bên bán tranh thủ chốt lời ngắn hạn và cơ cấu lại danh mục. Chiến lược đầu tư.</p> <ul style="list-style-type: none"> - Với NDT trung & dài hạn. Mức ~160 điểm là vùng giá thích hợp để mua, và nắm giữ. - Với NDT ngắn hạn. Giữ CP ở mức cao, và hạn chế bán ra (mua trước, bán sau). | |
| <p>Hỗ trợ gần nhất: 165-168</p> <p>Kháng cự gần nhất: ~173</p> | <p>Tuần 8-12/3/2010: Tuần củng cố xu hướng tăng!</p> <ul style="list-style-type: none"> * NDT ngắn hạn: mua thêm những CP có lực cầu mạnh, trong những phiên điều chỉnh. Lưu ý lực bán vào cuối tuần. * NDT trung và dài hạn: giữ CP đã có. Mua thêm (nếu cần) khi chỉ số điều chỉnh về ~ 168 điểm. <p>NDT nên giữ CP và hạn chế bán (trừ mục đích cơ cấu lại).</p> | <p>8-12/3/2010: Củng cố xu hướng tăng của thị trường.</p> |



Thông tin tác động đến thị trường

Cập nhật TTCK Mỹ

Sau phiên tăng điểm mạnh cuối tuần trước, TTCK Mỹ mở đầu phiên đầu tuần với sự dao động không đáng kể khi những thông tin xen lẫn tác động đến từng nhóm cổ phiếu theo xu hướng ngược chiều nhau. Cụ thể nhóm cổ phiếu tài chính tăng điểm khi thông tin về một số vụ sát nhập doanh nghiệp lớn khiến nhà đầu tư kỳ vọng vào sự tăng trưởng của doanh nghiệp cũng như của nền kinh tế. Tuy nhiên nhóm cổ phiếu y tế lại giảm sau khi tổng thống Barack Obama kêu gọi thông qua luật chăm sóc sức khoẻ làm nhà đầu tư đánh giá tỷ suất lợi nhuận của nhóm cổ phiếu này sẽ bị ảnh hưởng.

Với những diễn biến trái chiều của từng nhóm cổ phiếu, TTCK Mỹ biến động rất nhẹ so với phiên trước. Cụ thể chỉ số DJIA giảm 13,68 điểm (0,13%), xuống 10.552,52 điểm; S&P 500 giảm 0,19 điểm (0,02%) xuống 1.138,50 điểm, phiên giảm điểm đầu tiên sau 6 phiên tăng liên tiếp trong khi chỉ số Nasdaq tăng 5,86 điểm (0,25%) lên 2.331,21 điểm, mức cao nhất kể từ tháng 9/2008.

Những thông tin đáng chú ý tuần tới:

Thứ Ba: Không có thông tin kinh tế quan trọng nào được công bố

Thứ Tư: Báo cáo về tình hình năng lượng tại Mỹ; Báo cáo về ngân sách Bộ Tài chính Mỹ

Thứ Năm: Thương mại quốc tế; Số lượng người thất nghiệp lần đầu; Bảng cân đối kế toán của FED

Thứ Sáu: Doanh số bán lẻ; Chỉ số niềm tin người tiêu dùng; Dự trữ hàng tồn kho doanh nghiệp

Nhận định xu hướng thị trường

TTCK Việt Nam tiếp tục tăng điểm khá mạnh, vượt qua ngưỡng kháng cự 515 – 520 điểm. Mặc dù ngưỡng kháng cự khiến khối lượng đặt bán có xu hướng tăng so với phiên giao dịch trước nhưng sức cầu trong phiên hôm nay tiếp tục có sự cải thiện đáng kể, giúp tính thanh khoản toàn thị trường tăng khá mạnh so với phiên giao dịch trước. Khối lượng giao dịch gia tăng trong điều kiện thị trường tăng điểm cho thấy tương quan cung cầu nghiêng về phía cầu.

Thị trường tăng điểm và có sự chuyển dịch giữa các nhóm ngành. Nhóm cổ phiếu cao su sau giai đoạn tích lũy đã tăng điểm khá mạnh trong phiên giao dịch hôm nay. Nhìn chung diễn biến thị trường khá tích cực. Tuy nhiên hiện tại VN-Index đã tiến sát đường biên trên của dải Bollinger Bands. Và việc tiến tới ngưỡng kháng cự khiến thị trường khả năng sẽ xuất hiện phiên điều chỉnh. Thị trường sẽ có sự phân hoá mạnh mẽ hơn các mã cổ phiếu, nhà đầu tư hãy mạnh quan tâm đến những nhóm cổ phiếu có thời gian tích lũy khá lâu, chưa có xu hướng tăng tương xứng với thị trường. Tuy nhiên với thông tin vĩ mô và tâm lý nhà đầu tư như hiện tại, xu hướng chủ đạo của thị trường vẫn là xu hướng tăng điểm. Nhà đầu tư có thể tận dụng giai đoạn điều chỉnh của thị trường để mua vào cổ phiếu mong muốn.



Thông tin trong nước

- Giá chung cư, nhà ở tăng theo giá vật liệu xây dựng
- Vàng nhích giá nhẹ phiên đầu tuần
- ADB cấp thêm 1,4 triệu USD cho khu vực GMS (tiểu vùng sông Mê Công mở rộng)
- 12.300 mặt hàng của ASEAN sắp được bãi thuế
- Sức tiêu thụ ô tô giảm mạnh
- Người dân đóng thuế bất động sản tại doanh nghiệp

Thông tin một số mã chứng khoán nổi bật

- PHR: Giá bán cao su tháng 2/2010 tăng 57,62% so với kế hoạch
- APC: Năm 2010 đặt mục tiêu đạt 38 tỷ đồng LNST
- PPC: Mua lại 10% cổ phần CTCP EVN Quốc tế
- FPT: Ký một số hợp đồng mới trị giá trên 1 triệu USD
- THB: Đặt kế hoạch đạt 30,5 tỷ đồng LNST
- NHW: Tháng 1/2010 đạt gần 9 tỷ đồng LNST
- KSB: Thông qua việc tạm ứng cổ tức đợt 1/2009 tỷ lệ 20%
- KSH: Đầu tư 12 tỷ đồng vào dự án dây chuyền rút sắt
- CII tiếp tục đăng ký bán ra hơn 670.000 cổ phiếu HCM
- KDC: Đạt 450 tỷ đồng lợi nhuận 2 tháng đầu năm
- PGS: Chào bán 6,5 triệu cổ phiếu tăng vốn điều lệ
- PVT: Sắp nhận tàu Sài Gòn Gas để phục vụ nhà máy lọc dầu Dung Quất

Bản tin được lập bởi Phòng Phân tích - Công ty cổ phần chứng khoán Sài Gòn - Hà Nội và chỉ mang tính tham khảo cho nhà đầu tư. Thông tin trong bản tin được SHS tổng hợp và phân tích dựa trên các nguồn tin đáng tin cậy và phổ biến. SHS không chịu trách nhiệm đối với những quyết định mua bán chứng khoán của nhà đầu tư do việc sử dụng toàn bộ hoặc một phần thông tin trong bản tin này.

Địa chỉ liên hệ: Phòng phân tích - Công ty Cổ phần Chứng khoán Sài Gòn - Hà Nội

Địa chỉ: Tầng 1&5 Tòa nhà Đào Duy Anh, Đào Duy Anh, Đống Đa, Hà Nội

Điện thoại: 04.35378010

Website: www.shs.com.vn