

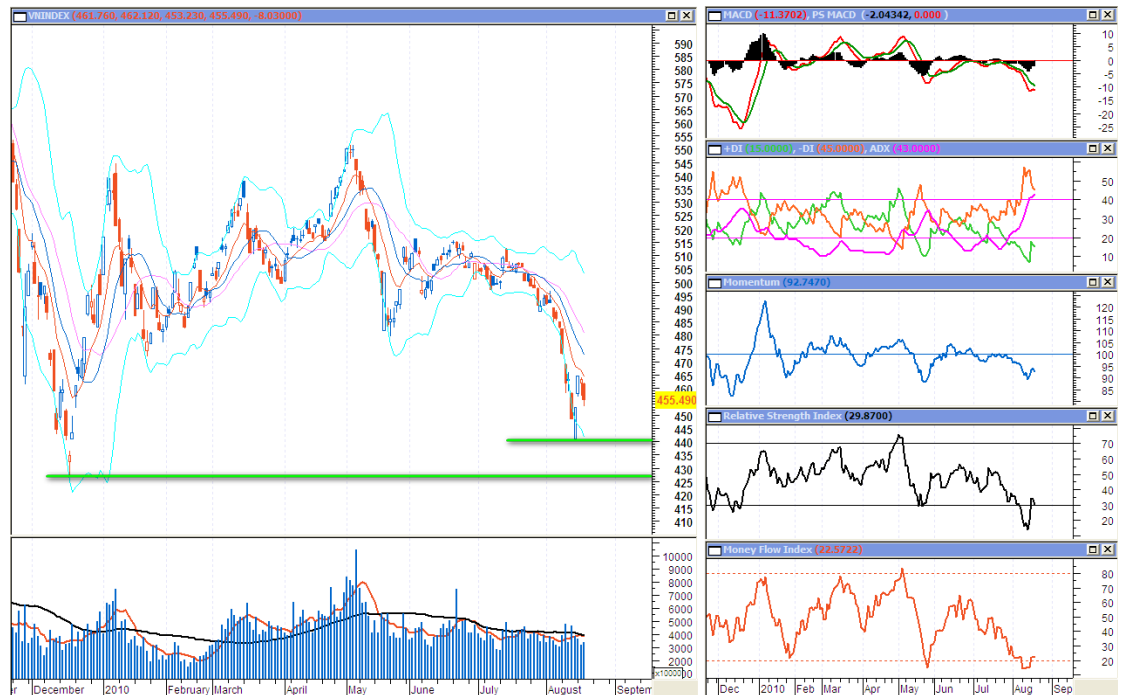
NHẬN ĐỊNH THỊ TRƯỜNG

Hose:

Sự nghi ngờ

Chuyên viên Phân tích

Lê Thanh Tùng



Tác động từ biến động của thị trường thế giới đối với thị trường trong nước tiếp tục mờ nhạt, chỉ số công nghiệp Dow Jones tăng hơn 1% trong phiên giao dịch đêm qua nhưng VN-Index tiếp tục có phiên giảm điểm thứ hai liên tiếp trong ngày hôm nay. Kết thúc phiên giao dịch, VN-Index đóng cửa tại 455,49 điểm, giảm 8,03 điểm, tương ứng 1,73% so với phiên trước đó. Trong phiên, khối lượng khớp lệnh tăng nhẹ với 34 triệu đơn vị được chuyển nhượng.

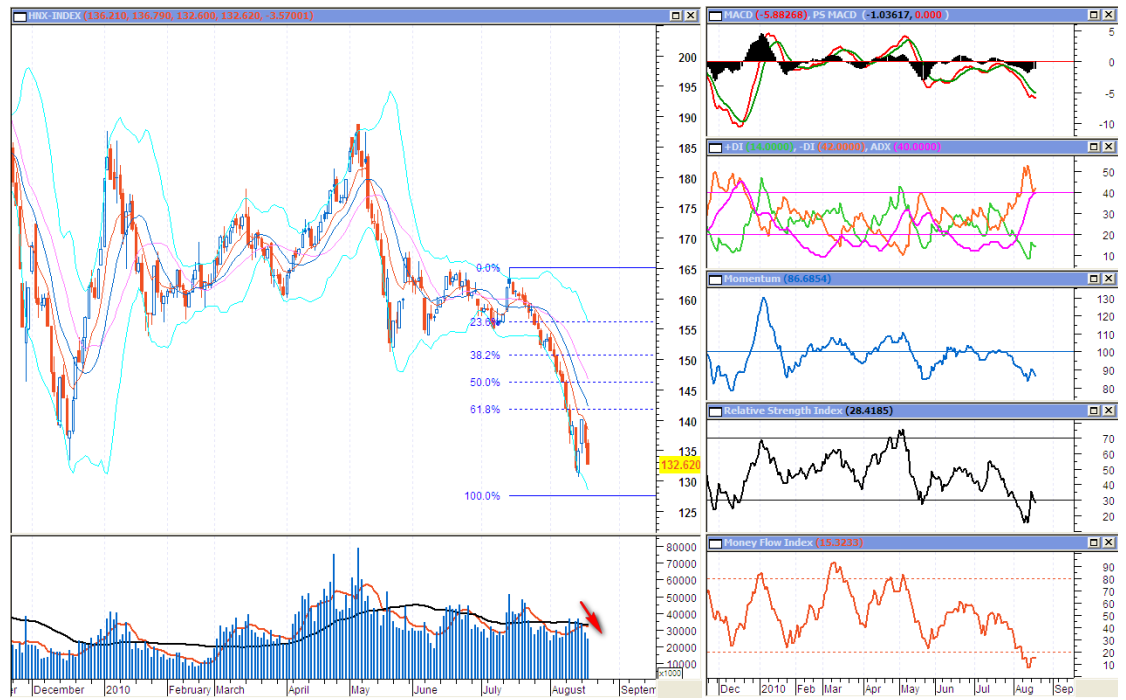
Khối ngoại tiếp tục có phiên mua ròng với giá trị mua vào đạt 29,8 tỷ đồng tương ứng với 231.720 đơn vị. PPC tiếp tục được khối ngoại bán ròng với tổng khối lượng bán ròng lên tới 460.600 đơn vị, bên cạnh đó, STB cũng được khối ngoại bán ròng khá mạnh với 244.490 triệu đơn vị. Trái ngược với động thái mua ròng của phiên trước, khối ngoại mua ròng các cổ phiếu với khối lượng mua khá ít như mua ròng 150.000 cổ phiếu VNS, 98.100 cổ phiếu DPM hay 90.000 cổ phiếu DIG...

Theo phân tích kỹ thuật, thị trường đang trong giai đoạn điều chỉnh giảm để kiểm tra lại độ vững chắc của khu vực hỗ trợ 440 điểm. Trong đó, vùng 452 – 456 điểm (mức cân bằng 454 điểm) là mức hỗ trợ ngắn hạn đầu tiên của chỉ số. Biến động trong phiên của chỉ số cho thấy khối lượng khớp lệnh xung quanh giá thấp nhất (453 – 454 điểm) tăng mạnh và VN-Index tạm ngừng giảm điểm đang thể hiện lực cầu tăng tại vùng hỗ trợ. Trên đồ thị ngày, biến động tăng nhẹ của khối lượng khớp lệnh cũng thể hiện sự trở lại của lực cầu. Tuy nhiên, xu thế thị trường hiện vẫn mạnh như qua biến động của các chỉ báo xu thế và sự gia tăng của khối lượng là chưa đủ mạnh để đảm bảo độ vững chắc của hỗ trợ. Do đó, mức hỗ trợ 440 điểm vẫn là ngưỡng cản quan trọng trong việc xác định xu thế biến động của thị trường. Trong trường hợp mức hỗ trợ này và mức 427 điểm bị xuyên thủng, xu thế giảm sẽ gia tăng cường độ với rủi ro tiếp tục giảm sâu.

Như vậy, dường như các thông tin vĩ mô được công bố như nhập siêu tháng 7 dưới 1 tỷ USD, điều chỉnh tỷ giá tăng 2% hay tin tức từ thị trường thế giới đều chưa có tác động đáng

kể nào đối với biến động của thị trường cổ phiếu. Trong ngắn hạn, thị trường tiếp tục biến động phụ thuộc lớn vào tâm lý thận trọng của nhà đầu tư với khả năng lùi về gần mức hỗ trợ 440 điểm của VN-Index. Nếu mức hỗ trợ được giữ vững với sự cải thiện của khối lượng khớp lệnh (xấp xỉ 40 triệu đơn vị/phiên) thì thị trường sẽ được xem chuyển sang giai đoạn mới tích cực hơn và đây sẽ là thời điểm mua vào đối với nhà đầu tư theo xu thế thị trường.

HNX: Rủi ro cao



Có mức khởi đầu tăng điểm, nhưng HNX-Index đã không duy trì được sự tích cực đó trong phiên giao dịch khi áp lực bán luôn duy trì. Trong cả phiên, chỉ số đã liên tục mất điểm và không có một dấu hiệu hồi phục đáng kể nào. Đóng cửa tại mức 132,62 điểm, HNX-Index đã giảm 3,57 điểm tức 2,62% so với phiên trước. Khối lượng và giá trị khớp lệnh trên đều giảm mạnh khi chỉ đạt 24,8 triệu đơn vị tương ứng 603 tỷ đồng.

Nhà đầu tư tiếp tục thận trọng với các biến động trên HNX và động thái này cho thấy dòng tiền đầu cơ chưa tham gia thị trường. Khối lượng khớp lệnh giảm khá nhanh mặc dù HNX-Index giảm hơn 2% thể hiện lực cầu khá hạn chế và tính chủ động cao của người bán. Hiện chỉ số đã quay trở lại vùng hỗ trợ 130 – 134 điểm và các chỉ báo xu thế đang tiến tới vùng quá đà. Tuy nhiên, diễn biến về giá và khối lượng không đảm bảo độ vững chắc của hỗ trợ. Nếu thị trường tiếp tục giảm điểm, chúng ta cần chú ý tới mức hỗ trợ 125 - 127 điểm và mức hỗ trợ tiếp theo tại 110 điểm.

HNX-Index đang tiếp tục thể hiện tính rủi ro của một thị trường đầu cơ khi giảm khá mạnh với lực cầu duy trì yếu. Tuy nhiên, với đặc tính đầu cơ, dòng tiền biến động trên HNX được đánh giá sẽ có biến động mạnh và khó dự báo. Cùng với sự phụ thuộc của thị trường này vào biến động của VN-Index, có thể thấy dòng tiền vào HNX-Index có thể gia tăng mạnh nếu diễn biến trên HSX trở nên tích cực. Đây là cơ hội đầu cơ ngắn hạn đối với những nhà đầu tư năng động nhưng rủi ro cao của HNX không thật sự phù hợp với những nhà đầu tư thận trọng trong giai đoạn hiện tại.

Diễn biến của cổ phiếu các công ty thuộc PVN

Diễn biến giảm điểm trên cả hai sàn giao dịch tiếp tục khiến phần lớn cổ phiếu của các công ty thuộc PVN giảm điểm đồng loạt trong ngày hôm nay. Trên hai sàn giao dịch chính thức, PGS là cổ phiếu duy nhất tăng giá với mức tăng 2,42% và ngoại trừ PIV mới niêm yết, PXI là cổ phiếu duy nhất đóng cửa tại tham chiếu, các cổ phiếu khác đều giảm điểm. Giảm điểm mạnh nhất trong phiên giao dịch hôm nay là cổ phiếu PVG với mức giảm 5,64% và tiếp theo là cổ phiếu PHH giảm 5,6%.

Khối lượng khớp lệnh của các cổ phiếu thuộc PVN tiếp tục duy trì ở mức khá tốt. Đặc biệt trên sàn giao dịch chứng khoán UPCOM, PSB đã tạo đột biến với hơn 6 triệu đơn vị cổ phiếu được chuyển nhượng. Trên hai sàn tập trung, PVX tiếp tục là cổ phiếu giao dịch lớn nhất với 4,9 triệu đơn vị và đây là ngày thứ 3 liên tiếp khối lượng khớp lệnh của cổ phiếu này tăng.

Dưới đây là diễn biến của các mã cổ phiếu thuộc tập đoàn PVN phiên ngày 18/08:

Mã	Tên công ty	Giá đóng cửa	KLGD (10 cp)	Tăng/Giảm (%)	Nơi giao dịch
DPM	Tổng công ty Phân bón và Hóa chất Dầu khí	29.7	32,680	↓ -1.00	HSX
ICG	Công ty CP Xây dựng Sông Hồng	24.1	23,530	↓ -4.74	HNX
NT2	CTCP Điện lực Dầu khí Nhơn Trạch 2	10.8	250	↑ 1.89	UPCOM
PCT	CTCP Vận tải Dầu khí Cửa Long	8.8	20	↑ 10.00	UPCOM
PDC	Công ty CP Du lịch Dầu khí Phương Đông	13.6	7,180	↓ -5.56	HNX
PET	Tổng Công ty CP Dịch vụ Du lịch Dầu khí	20.0	27,642	↓ -4.31	HSX
PGD	Công ty CP Phân phối khí thấp áp Dầu khí Việt Nam	34.3	16,187	↓ -4.19	HSX
PGS	Công ty CP Kinh doanh Khí hóa lỏng Miền Nam	46.6	16,640	↑ 2.42	HNX
PHH	Công ty CP Hồng hà Dầu khí	21.9	6,500	↓ -5.60	HNX
PIV	CTCP Đầu tư và Thẩm định giá Dầu khí PIV	20.4	3,590	→ 0.00	HNX
PSB	CTCP Đầu tư Dầu khí Sao Mai - Bến Đình	10.5	604,920	↓ -0.94	UPCOM
PSI	CTCP Chứng Khoán Dầu khí	13.9	6,100	↓ -2.80	HNX
PSP	Công ty CP cảng dịch vụ dầu khí Đình Vũ	9.6	4,060	↓ -5.88	UPCOM
PTT	Công ty Cổ phần Vận tải Dầu khí Đông Dương	16.5	-	→ 0.00	UPCOM
PVA	Công ty CP Xây dựng Dầu khí Nghệ An	49.5	36,050	↓ -4.44	HNX
PVC	CTCP Dung dịch khoan và Hóa phẩm Dầu khí	27.0	36,720	↓ -4.93	HNX
PVD	Tổng Công ty CP khoan và dịch vụ khoan Dầu khí	42.8	7,187	↓ -2.06	HSX
PVE	Công ty CP Tư vấn Đầu tư và Thiết bị Dầu khí	22.0	11,860	↓ -1.35	HNX
PVF	Tổng công ty CP Tài chính Dầu khí	20.2	36,527	↓ -4.27	HSX
PVG	Công ty CP Kinh doanh khí hóa lỏng Miền Bắc	18.4	4,640	↓ -5.64	HNX
PVI	Tổng công ty CP Bảo hiểm Dầu khí	21.0	4,090	↓ -3.23	HNX
PVL	Công ty Cổ phần Bất động sản Điện lực Dầu khí Việt Nam	20.7	37,920	↓ -4.61	HNX
PVR	CTCP Kinh doanh Dịch vụ cao cấp Dầu khí Việt Nam	16.8	6,050	↓ -3.45	HNX
PVS	Tổng công ty CP Dịch vụ Kỹ thuật Dầu khí	27.7	8,020	↓ -1.42	HNX
PVT	Tổng công ty cổ phần vận tải Dầu khí	12.8	50,172	↓ -3.03	HSX
PVX	Tổng công ty CP Xây lắp Dầu khí Việt Nam	22.7	494,110	↓ -4.22	HNX
PXI	CTCP Xây dựng công nghiệp & dân dụng dầu khí	23.8	68,400	→ 0.00	HSX
PXM	CTCP Xây lắp Dầu khí Miền Trung	15.0	9,376	↓ -4.46	HSX
PXS	CTCP Kết cấu Kim loại và Lắp máy Dầu khí	19.9	20,361	↓ -4.78	HSX
PXT	Công ty CP Xây lắp Đường ống Bể chứa Dầu khí	15.0	14,929	↓ -4.46	HSX

TIN KINH TẾ

Nguồn: Thomson Reuters,
Google Finance;
CNNMoney, CNBC



Chúng khoán Mỹ hồi phục sau sau thông tin lạc quan về kinh tế và kết quả kinh doanh của các hãng bán lẻ được công bố vượt kỳ vọng. Châu Âu tạm yên lòng với phiên phát hành thành công trái phiếu của Ireland và Tây Ban Nha

Mỹ: sản xuất công nghiệp tăng vững. Báo cáo của FED ngày hôm qua cho thấy sản lượng công nghiệp tăng 1,0% trong tháng 7, đồng thời hiệu suất sử dụng cũng tăng lên 74,8% cho thấy khu vực kinh tế này vẫn tiếp tục được mở rộng.

Một báo cáo khác cho thấy chỉ số giá sản xuất (PPI) trong tháng 7 tăng 0,2% (so với mức giảm 0,5% của tháng 6). Trước đó chỉ số giá tiêu dùng (CPI) được công bố tăng trong tháng 7 giúp giảm lo ngại giảm phát diễn ra tại nền kinh tế này.

Số nhà xây mới trong tháng 7 đã cải thiện sau khi giảm mạnh trong tháng 6 (giảm 8,7%). Cụ thể số nhà xây mới trong tháng trước đạt 546 nghìn căn, tăng 1,7% so với trong tháng 6. Cũng trong tháng 7, có 565 nghìn đơn cấp phép xây dựng được cấp mới. Mặc dù số liệu cho thấy sự phục hồi nhẹ, tuy nhiên kết quả vẫn thấp hơn kỳ vọng của thị trường. Khu vực nhà đất tại Mỹ vẫn chưa lấy lại được đà hồi phục.

Hôm qua, chuỗi siêu thị bán lẻ Wal-Mart, hãng bán lẻ nội thất gia đình Home Depot, và hãng bia Carlsberg công bố lợi nhuận quý vừa qua vượt kỳ vọng của giới phân tích, đồng thời nâng dự báo lợi nhuận cả năm 2010 giúp giới đầu tư lạc quan hơn về tình hình kinh tế.

FED bắt đầu mua trái phiếu chính phủ. Ngày hôm qua, FED đã khởi động chương trình mua lại trái phiếu chính phủ dài hạn được đưa ra tuần trước. Đây là nỗ lực của Ngân hàng Trung ương nhằm giảm chi phí vay mượn, một biện pháp hỗ trợ đà hồi phục kinh tế đang có xu hướng yếu đi. FED dự tính sẽ mua vào khoảng 18 tỷ USD giá trị trái phiếu trong vòng 1 tháng từ giữa tháng 8. Tổng cộng đã có 2,55 tỷ USD giá trị trái phiếu được FED mua vào trong ngày hôm qua. Một số chuyên gia nhận định FED có thể kéo dài chương trình này tới khi đà hồi phục kinh tế thực sự vững trở lại. Năm ngoái, FED đã mua vào tổng cộng 300 tỷ USD trái phiếu chính phủ Mỹ nhằm đưa nền kinh tế thoát khỏi suy thoái.

Eurozone - giảm lo ngại khủng hoảng tái phát. Phiên phát hành trái phiếu thành công của Ireland và Tây Ban Nha ngày thứ 3 đã tạm trấn an nỗi lo gần đây về tình hình tài chính công tại các quốc gia sử dụng đồng EUR này. Chênh lệch lợi suất trái phiếu chính phủ Ireland so với trái phiếu cùng kỳ hạn của Đức gần đây tăng mạnh do lợi suất trái phiếu chính phủ Đức giảm nhiều hơn. Lợi suất đầu thầu thành công trái phiếu kỳ hạn 10 năm của Ireland lần này là 5,4%, thấp hơn mức 5,5% của phiên phát hành tháng 7.

Cũng trong ngày hôm qua, Tây Ban Nha phát hành thành công 3 tỷ EUR trái phiếu kỳ hạn 10 năm và 479 triệu EUR kỳ hạn 30 năm.

Việt Nam nâng tỷ giá liên ngân hàng. Ngày 17/8, NHNN quyết định tăng tỷ giá liên ngân hàng từ mức 18.544 VND lên mức 18.932 VND (hơn 2%), áp dụng từ ngày 18/8. Như vậy

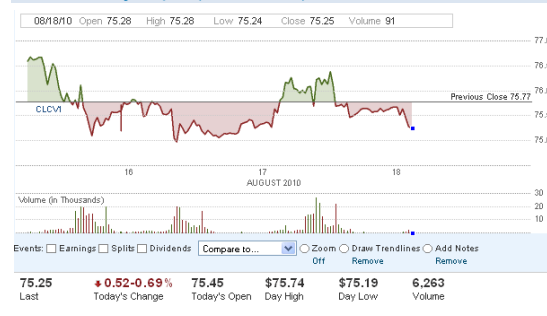
sau khoảng hơn 1 tháng biến động mạnh trên thị trường ngoại hối, NHNN đã chính thức có động thái can thiệp nhằm giảm nhiệt thị trường này. Sáng nay, tỷ giá trên thị trường tự do đã có lúc bị đẩy lên trên 19.500 VND/USD sau đó đã giảm xuống mức 19.290 VND/USD vào khoảng 10 giờ sáng. Như chúng tôi đã phân tích trong hai bản tin đầu tuần này, xu hướng mất giá của tiền VND là tất yếu, và ảnh hưởng của nó luôn có tính hai mặt. Một mặt, đồng VND yếu đi sẽ hỗ trợ xuất khẩu, nhưng mặt khác nó gây áp lực lạm phát do Việt Nam liên tục nhập siêu trong những năm gần đây. Ngoài ra đồng VND mất giá cũng tác động lên gánh nặng trả nợ bằng USD (nợ chính phủ và nợ doanh nghiệp), đồng thời ảnh hưởng tiêu cực tới quyết định đầu tư của nhà đầu tư nước ngoài.

Động thái của NHNN nâng tỷ giá trong thời điểm này được đánh giá là hợp lý có tác động ổn định thị trường, đồng thời giảm tác động lên các yếu tố vĩ mô như tăng cung tiền, áp lực tăng lạm phát, v.v...

THỊ TRƯỜNG HÀNG HÓA

Nguồn: Reuters, Google
Finance; CNMONEY,
CNBC

Giá dầu kỳ hạn (NYMEX)



Giá vàng kỳ hạn (COMEX)



Vàng chứng lại đà tăng nhờ chứng khoán hồi phục. Dầu thô dao động trên mức 75 USD

Giá lên mức cao của hơn 1 tháng. Phiên ngày hôm qua giá vàng tại thị trường New York đóng cửa giảm nhẹ nhờ sự lạc quan trở lại sau khi thông tin về công nghiệp và lợi nhuận vượt kỳ vọng của chuỗi cửa hàng bán lẻ được công bố. Tuy nhiên sáng nay tại thị trường châu Á, vàng tiếp tục đà tăng của mình sau khi chinh phục mức cao nhất trong vòng 1 tháng rưỡi qua. Giá vàng giao ngay tại thị trường London đang ở mức 1.221,55 USD/oz vào lúc 3:00pm giờ Việt Nam.

Giá dầu thô giảm nhẹ do dự trữ xăng tiếp tục tăng. Giá dầu giao dịch sáng nay giảm còn 75.22 USD/thùng vào thời điểm 13:00, giờ Việt Nam. Lo ngại về nhu cầu tiêu thụ năng lượng giảm sút do đà hồi phục kinh tế chậm lại là yếu tố cơ bản khiến giá dầu chỉ dao động trên mức 75 USD/thùng trong những phiên gần đây. Quỹ tín thác đầu tư vàng lớn nhất thế giới SPDR Gold Trust đã tạo thêm lực nâng đỡ cho giá vàng sau khi mạnh tay gom mua kim loại quý này trong phiên hôm qua. Theo thông tin trên website của quỹ, SPDR Gold vừa mua vào 7,9 tấn vàng, nâng khối lượng nắm giữ lên 1.294,6 tấn.

Thép trong nước tạm đứng giá trong tháng 8. Sau tăng liên tiếp 3 lần trong tháng 7, giá thép trên thị trường hiện phổ biến ở mức 12,5 – 12,9 triệu đồng/tấn. Theo Hiệp hội Thép Việt Nam (VSA), do ảnh hưởng của mưa bão, ước tính lượng thép tiêu thụ trong tháng 8 sẽ giảm hơn so với tháng 7, chỉ ở mức 350.000 -400.000 tấn, nên giá bán của mặt hàng này dự kiến ít biến động mà sẽ vẫn giữ như hiện nay.

LỊCH SỰ KIỆN TRONG TUẦN

www.psi.vn | research@psi.vn

Báo cáo của PSI có thể tìm thấy trên website của chúng tôi

Lịch đầu giá các công ty

Công ty	VĐL (tỷ đồng)	Tổng số CP chào bán	Giá khởi điểm (đ/cp)	Ngày đầu giá	Thời gian nhận đặt cọc
Công ty cổ phần Dịch vụ Tổng hợp Dầu khí	554.72	11,610,000	17,000	9/15/2010	Từ 24/8/2010
Công ty Dịch vụ Du lịch Quốc tế tỉnh Bà Rịa – Vũng Tàu	350	12,793,900	10,000	8/24/2010	0

Danh sách các công ty mới nộp hồ sơ xin niêm yết

Công ty	Địa chỉ đăng ký niêm yết	VĐL (tỷ đồng)	Ngày nộp hồ sơ
CTCP Bất động sản Tài chính Dầu khí Việt Nam	HNX	500	8/16/2010
CTCP Chứng khoán Chợ Lớn	HNX	90	8/11/2010
CTCP Trúc Thôn	HNX	55	7/29/2010
CTCP Đầu tư Khu Công nghiệp Dầu khí – Idico Long Sơn	HSX	827.22212	7/29/2010

Danh sách các công ty đã được chấp thuận niêm yết

Công ty	Địa chỉ đăng ký niêm yết	VĐL (tỷ đồng)	Ngày được chấp thuận
CTCP Sông Đà 27	HNX	15.72833	8/4/2010
CTCP Đầu tư Xây dựng Vinaconex - PVC	HNX	50	8/2/2010
CTCP Đầu tư và thăm định giá dầu khí PIV	HNX	12	8/2/2010
CTCP Bao bì Hà Tiên	HNX	40	7/23/2010
Công ty Cổ phần Sông Đà 11 Thăng Long	HNX	50	7/23/2010

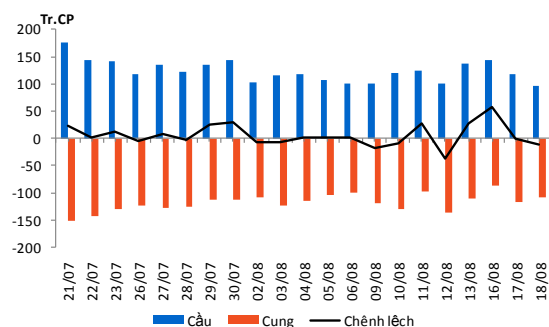
Lịch niêm yết lần đầu

Công ty	Mã CK	Địa chỉ niêm yết	Vốn điều lệ (tỷ đồng)	Giá chào sàn (Đồng)	Ngày giao dịch
CTCP Đầu tư Xây dựng Hà Nội	HCI	UPCOM	43.60		17/09/2010
CTCP Bến xe Miền Tây	WCS	HNX	25.00		17/09/2010
CTCP Vận tải và Quản lý Bến xe Đà Nẵng	BXD	UPCOM	11.37		09/09/2010
CTCP Lương thực Đà Nẵng	DNP	UPCOM	50.00		06/09/2010

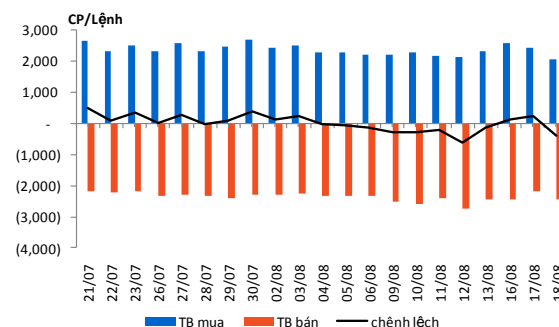
Nguồn: HSX, HNX

THỐNG KÊ GIAO DỊCH

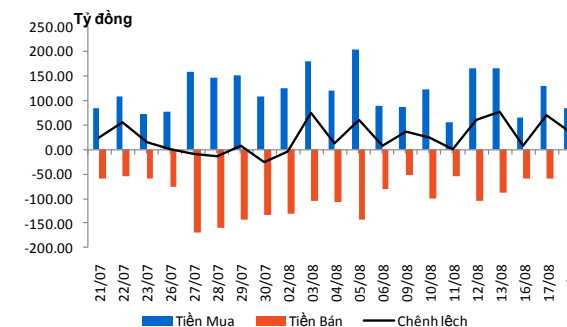
Diễn biến Cung – Cầu (niêm yết)



Diễn biến trung bình lệnh mua/bán (niêm yết)

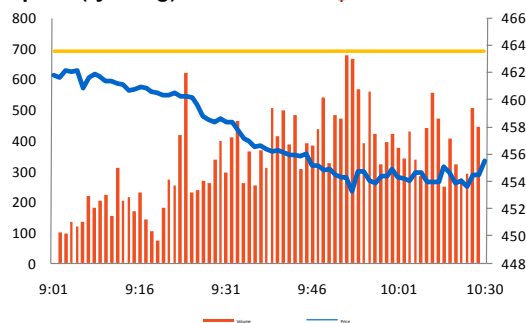


Diễn biến giao dịch của NĐTNN (niêm yết)



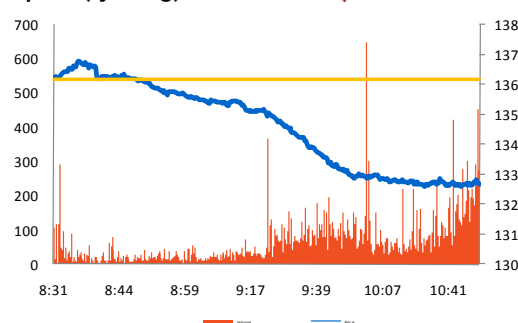
HSX

	Giá trị	Thay đổi	± %
VN-Index	455.49 ↓	-8.03	-1.73%
KLGD (triệu ck)	37.46 ↑	0.76	2.07%
GTGD (tỷ đồng)	991.53 ↓	-71.75	-6.75%
Tổng cung (triệu ck)	66.68 ↓	-3.77	-5.35%
Tổng cầu (triệu ck)	58.31 ↓	-12.62	-17.79%
Giao dịch NN			
KL mua (triệu ck)	2.25 ↓	-1.23	-35.34%
KL bán (triệu ck)	1.96 ↑	0.81	70.70%
Giá trị mua (tỷ đồng)	80.51 ↓	-45.80	-36.26%
Giá trị bán (tỷ đồng)	50.06 ↓	-7.49	-13.01%



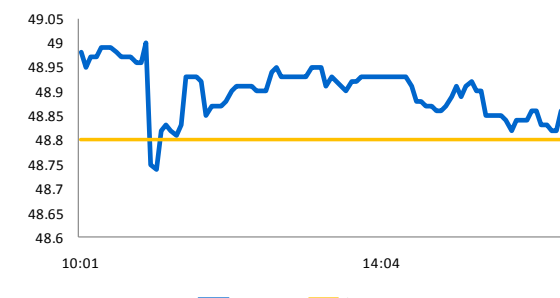
HNX

	Giá trị	Thay đổi	± %
HNX-Index	132.62 ↓	-3.57	-2.62%
KLGD (triệu ck)	26.23 ↓	-2.92	-10.02%
GTGD (tỷ đồng)	651.11 ↓	-78.76	-10.79%
Tổng cung (triệu ck)	41.68 ↓	-5.49	-11.64%
Tổng cầu (triệu ck)	38.64 ↓	-8.13	-17.39%
Giao dịch NN			
KL mua (triệu ck)	0.13 ↑	0.01	5.10%
KL bán (triệu ck)	0.01 ↓	-0.04	-77.59%
Giá trị mua (tỷ đồng)	4.21 ↑	0.71	20.26%
Giá trị bán (tỷ đồng)	0.53 ↓	-1.15	-68.28%



UPCOM

	Giá trị	Thay đổi	± %
UPCOM-Index	48.87 ↑	0.07	0.14%
KLGD (triệu ck)	6.38 ↑	6.04	1798.22%
GTGD (tỷ đồng)	69.27 ↑	63.82	1170.90%
Tổng cung (triệu ck)	0.96 ↓	-0.56	-37.15%
Tổng cầu (triệu ck)	0.68 ↑	0.02	2.71%
Giao dịch NN			
KL mua (triệu ck)	0.00 ↑	0.00	0.00%
KL bán (triệu ck)	0.00 ↓	0.00	-100.00%
Giá trị mua (tỷ đồng)	0.00 ↑	0.00	0.00%
Giá trị bán (tỷ đồng)	0.00 ↓	-0.01	-100.00%



HSX

5 cổ phiếu giao dịch nhiều nhất

Mã	Tham chiếu	Đóng cửa	± %	Giá trị giao dịch (1 triệu VNĐ)
HAG	75,000	75,000	0.00	56,953
QCG	40,700	38,700	-4.91	47,469
DIG	48,000	45,600	-5.00	30,245
FDC	34,500	32,800	-4.93	30,010
STB	16,000	15,800	-1.25	29,718

5 cổ phiếu tăng nhiều nhất

Mã	Tham chiếu	Đóng cửa	Tăng	± %
POM	34,700	36,400	1,700	4.90
TNT	28,700	30,100	1,400	4.88
SRC	32,900	34,500	1,600	4.86
FBT	10,400	10,900	500	4.81
DTA	25,000	26,200	1,200	4.80

5 cổ phiếu giảm nhiều nhất

Mã	Tham chiếu	Đóng cửa	Giảm	± %
AGD	30,000	28,500	-1,500	-5.00
NNC	52,000	49,400	-2,600	-5.00
SCD	30,000	28,500	-1,500	-5.00
TTF	22,000	20,900	-1,100	-5.00
DIG	48,000	45,600	-2,400	-5.00

5 CP được NĐT nước ngoài mua/bán nhiều nhất

Mã	GT mua (triệu VNĐ)	Mã	GT bán (triệu VNĐ)
HAG	7,973	DMC	6,859
DMC	6,753	PPC	6,118
SJS	6,213	STB	4,750
HPG	5,281	SJS	4,469
VNS	4,562	VSH	4,312

HNX

5 cổ phiếu giao dịch nhiều nhất

Mã	Tham chiếu	Đóng cửa	± %	Giá trị giao dịch (1 triệu VNĐ)
PVX	23,700	22,700	-4.22	112,686
KLS	15,500	14,800	-4.52	24,023
VCG	24,700	23,800	-3.64	23,744
PVA	51,800	49,500	-4.44	18,308
SHN	33,700	32,000	-5.04	17,733

5 cổ phiếu tăng nhiều nhất

Mã	Tham chiếu	Đóng cửa	Tăng	± %
HTP	11,500	12,300	800	6.96
VE3	34,100	36,400	2,300	6.74
SJ1	23,800	25,400	1,600	6.72
DC2	32,800	35,000	2,200	6.71
AGC	19,600	20,900	1,300	6.63

5 cổ phiếu giảm nhiều nhất

Mã	Tham chiếu	Đóng cửa	Giảm	± %
TLT	20,000	18,600	-1,400	-7.00
MCC	24,300	22,600	-1,700	-7.00
LUT	40,200	37,400	-2,800	-6.97
GLT	36,000	33,500	-2,500	-6.94
V12	28,800	26,800	-2,000	-6.94

5 CP được NĐT nước ngoài mua/bán nhiều nhất

Mã	GT mua (triệu VNĐ)	Mã	GT bán (triệu VNĐ)
GLT	1,050	MIC	271
NTP	867	S96	119
PVS	556	HLV	70
VCG	438	MCC	68
GHA	282	VBC	6

UPCOM

5 cổ phiếu giao dịch nhiều nhất

Mã	Tham chiếu	Đóng cửa	± %	Giá trị giao dịch (1 triệu VNĐ)
PSB	10,600	10,500	-0.94	64,705
API	15,900	15,500	-2.52	942
TNM	11,200	11,200	0.00	690
PSP	10,200	9,600	-5.88	394
UDJ	17,500	16,900	-3.43	338

5 cổ phiếu tăng nhiều nhất

Mã	Tham chiếu	Đóng cửa	Tăng	± %
PCT	8,000	8,800	800	10.00
ACE	21,400	23,500	2,100	9.81
SSF	15,800	17,300	1,500	9.49
HPP	28,500	31,000	2,500	8.77
ACC	27,200	29,500	2,300	8.46

5 cổ phiếu giảm nhiều nhất

Mã	Tham chiếu	Đóng cửa	Giảm	± %
HU1	34,100	30,700	-3,400	-9.97
DGT	18,300	16,500	-1,800	-9.84
TCO	23,400	21,100	-2,300	-9.83
VNX	15,900	14,400	-1,500	-9.43
HDM	9,900	9,000	-900	-9.09

KHUYẾN CÁO SỬ DỤNG

Báo cáo này được thực hiện bởi Ban Phân tích - Công ty cổ phần Chứng khoán Dầu khí. Những thông tin trong báo cáo này được thu thập từ các nguồn đáng tin cậy và đánh giá một cách thận trọng. Tuy nhiên, Công ty cổ phần Chứng khoán Dầu khí không chịu bất kỳ trách nhiệm nào đối với tính chính xác, trung thực, đầy đủ của các thông tin được cung cấp cũng như những tổn thất có thể xảy ra khi sử dụng báo cáo này. Mọi thông tin, quan điểm trong báo cáo này có thể được thay đổi mà không cần báo trước. Báo cáo này được xuất bản với mục đích cung cấp thông tin và hoàn toàn không hàm ý khuyến cáo người đọc mua, bán hay nắm giữ chứng khoán.

Người đọc cần lưu ý: Công ty cổ phần Chứng khoán Dầu khí có thể có những hoạt động hợp tác với các đối tượng được nêu trong báo cáo và có thể có xung đột lợi ích với các nhà đầu tư.

Báo cáo này thuộc bản quyền của Công ty cổ phần Chứng khoán Dầu khí. Mọi hành vi in ấn, sao chép, sửa đổi nội dung mà không được sự cho phép của Công ty cổ phần Chứng khoán Dầu khí đều được coi là sự vi phạm pháp luật.

THÔNG TIN LIÊN HỆ

Ban Phân tích

E -mail: research@psi.vn

Tel: (84-4) 3934 3888



PSI CHỨNG KHOÁN DẦU KHÍ

Trụ sở chính:

18 Lý Thường Kiệt, Quận Hoàn Kiếm, Hà Nội - ĐT: (84-4) 39343888; Fax: (84-4) 39343999

Phòng giao dịch số 2:

Tầng 1, tòa nhà Petro Việt Nam, số 18 Láng Hạ, Quận Ba Đình, Hà Nội – ĐT: (84-4)37727308; Fax: (84-4)37727312

Phòng giao dịch số 3

Tầng 1, tòa nhà 22 Ngô Quyền, Quận Hoàn Kiếm, Hà Nội – ĐT: (84-4) 39393875-77; Fax: (84-4) 39393874

Phòng giao dịch số 4

Tầng 1, số 4A Láng Hạ, Quận Ba Đình, Hà Nội – ĐT: (84-4)37724434; Fax: (84-4)39426800

Chi nhánh TP.HCM:

Số 1-5 Lê Duẩn, Quận I, TP.Hồ Chí Minh - ĐT: (84-8) 39111818; Fax: (84-8) 39111919

Chi nhánh Vũng Tàu:

Phòng 112, Tòa nhà Petro Tower, số 08 Hoàng Diệu, TP.Vũng Tàu – ĐT: (84-64) 62545 20 - 22 - 23 -24 - 26; Fax: (84-64) 6254521

Chi nhánh Đà Nẵng:

Số 55-56 Đường Nguyễn Văn Linh, Quận Hải Châu, Thành phố Đà Nẵng – ĐT: (84-0511) 3899338; Fax: (84-0511) 3899339