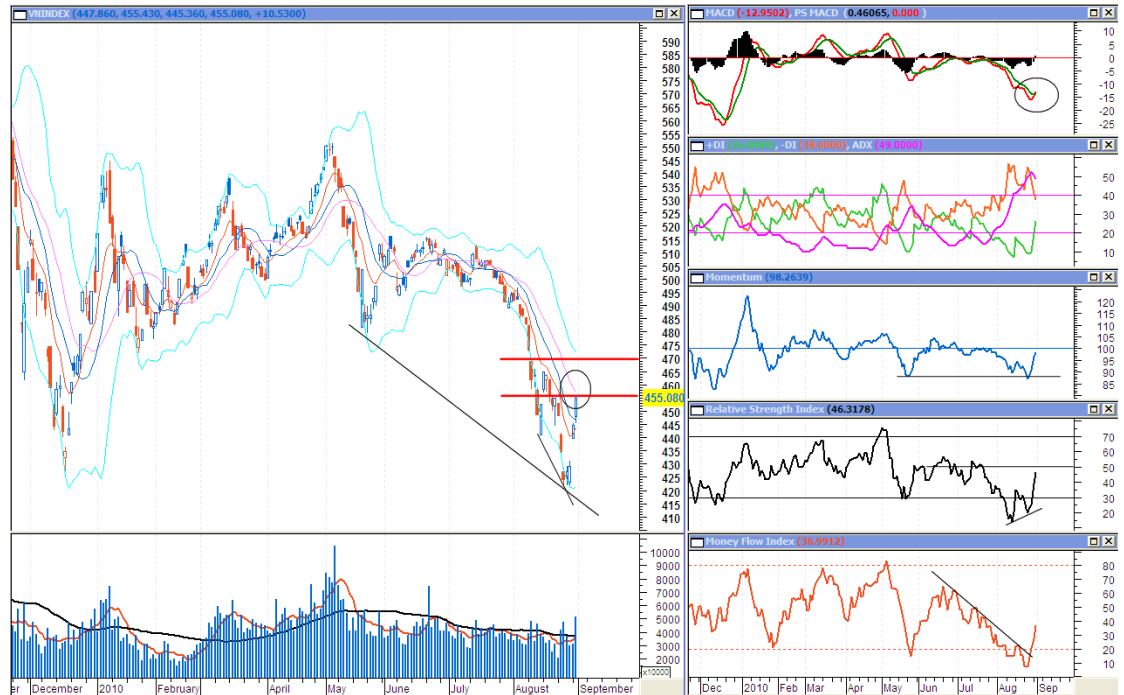


### NHẬN ĐỊNH THỊ TRƯỜNG

**Hose:**  
**Tiến tới kháng cự**



Không có những thông tin được công bố trong ngày hôm nay và VN-Index tiếp tục biến động theo đà hồi phục. Mặc dù áp lực chốt lời gia tăng trong ngày hôm nay nhưng lực cầu khá tốt. Đóng cửa sát mức giá cao nhất trong phiên, VN-Index tạm dừng tại mức 455,08 điểm, tăng 10,53 điểm, 2,37% so với phiên giao dịch trước và đây là phiên thứ hai liên tiếp chỉ số tăng trên 10 điểm.

Nhóm cổ phiếu ngành dầu khí như PVD, PGD và nhóm cổ phiếu ngành chứng khoán như SSI, AGR... là hai nhóm cổ phiếu tăng mạnh nhất trong ngày hôm nay. Kết thúc phiên, có tới 215 cổ phiếu tăng giá và 22 cổ phiếu giảm giá. Giá trị giao dịch trong phiên tăng đột biến lên 55,6 triệu đơn vị, tương ứng 1.540 tỷ đồng giá trị.

Cùng với đà hồi phục của thị trường, khối ngoại đã đẩy mạnh giao dịch. Trong phiên này, nhà đầu tư nước ngoài đã mua ròng 192 tỷ đồng giá trị, 4 triệu đơn vị khối lượng. Tuy nhiên, CTG tiếp tục là cổ phiếu được khối ngoại bán ròng mạnh nhất với 604.590 đơn vị, tiếp theo đó là MSN với 155.280 đơn vị. Ngược lại, khối ngoại mua ròng các cổ phiếu như 718.180 đơn vị cổ phiếu HAG, 597.600 đơn vị cổ phiếu HPG và các cổ phiếu khác như OGC, FPT...

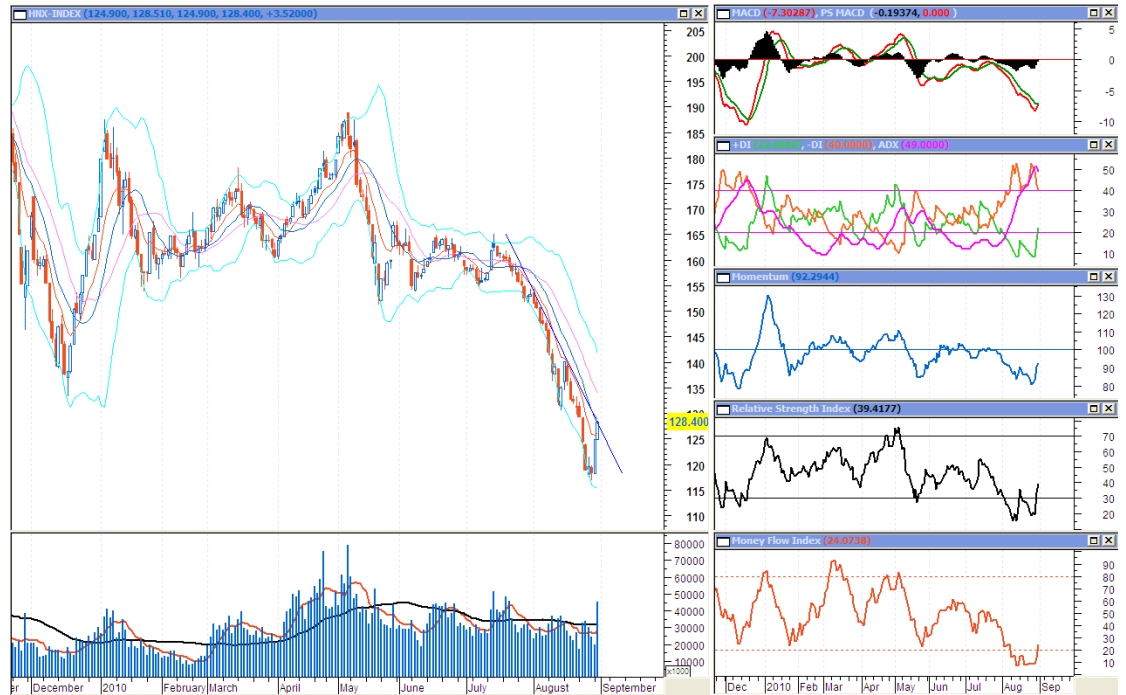
Sau 4 phiên tăng giá liên tiếp, chỉ số tiếp tục tăng mạnh với khối lượng khá. Tuy nhiên, tỷ lệ số cổ phiếu giảm giá trên số cổ phiếu tăng giá đã tăng nhẹ cho thấy sự nhiệt tình của bên mua không còn như phiên giao dịch trước đó, làm tăng khả năng điều chỉnh trong ngắn hạn của chỉ số. Chỉ báo RSI sau khi tăng mạnh cũng tiến sát ngưỡng cân bằng 50%, chỉ báo Momentum tiến tới mức 100% và chỉ số này tiến tới chỉ báo MA(20) cũng là các yếu tố làm tăng rủi ro điều chỉnh của VN-Index. Mức kháng cự mạnh tiếp theo của chỉ số được xác định tại 465 điểm. Mức hỗ trợ của VN-Index tại vùng 421 điểm.

Từ các phân tích trên có thể nhận thấy nguồn cung cổ phiếu giá thấp (tới từ lượng cổ phiếu giải chấp) tới hiện tại không còn gây sức ép với thị trường. Tuy nhiên, áp lực chốt lời ngắn hạn gia tăng sau khi thị trường tăng 4 phiên liên tiếp và động thái bán ra trước kỳ nghỉ dài sẽ

cản trở đà hồi phục của VN-Index. Mặc dù thị trường tăng mạnh nhưng do nguồn cung quá yếu chứ không hẳn do các thông tin tích cực. Do đó, trong ngắn hạn, nhà đầu cơ có thể tiếp tục bán ra để tìm kiếm cơ hội mua lại tại mức giá thấp hơn. Nhà đầu tư có thể chờ đợi thị trường điều chỉnh để mua vào với giá thấp hơn.

## HNX:

### Gặp đường xu thế



Đà hồi phục của HNX-Index đã chậm lại trong phiên giao dịch hôm nay khi chỉ số chỉ tăng 3,52 điểm, tương ứng 2,82%. Trong phiên giao dịch, hiện tượng giằng co diễn ra mạnh mẽ khiến chỉ số liên tục biến động tạo thành những con sóng tăng/giảm. Tuy vậy, HNX-Index vẫn đóng cửa sát mức cao nhất trong phiên tại 128,40 điểm.

Sự giằng co mạnh trong phiên giữa hai bên mua bán khiến khối lượng và giá trị giao dịch trong phiên tăng mạnh lên 45,8 triệu đơn vị và 1.008 tỷ đồng giá trị. Có 261 cổ phiếu tăng và 47 cổ phiếu giảm giá trên HNX trong phiên giao dịch này.

Theo phân tích kỹ thuật, HNX-Index đã tăng tới đường xu thế giảm ngắn hạn và đồng thời tiến sát vùng kháng cự đầu tiên 130 – 135 điểm. Khối lượng khớp lệnh tăng và HNX-Index đóng cửa tại mức cao nhất trong phiên thể hiện sự thắng thế của bên mua. Tuy vậy, đà hồi phục yếu đi cho thấy rủi ro điều chỉnh ngắn hạn của chỉ số. Với trường hợp phá vỡ đường xu thế ngắn hạn, mức kháng cự tiếp theo của chỉ số được xác định xung quanh mức 135 điểm. Hỗ trợ gần nhất của chỉ số tại 117 điểm và vùng hỗ trợ tâm lý 100 – 110 điểm.

Diễn biến của HNX-Index cho thấy sự vận động nhanh của dòng tiền trong thị trường. Với một thị trường trong xu thế tăng, việc đầu tư trên HNX sẽ giúp nhà đầu tư gia tăng lợi nhuận nhanh chóng và ngược lại nếu xu thế chủ đạo là xu thế giảm. Do đó, nếu xu thế thị trường chuyển sang xu thế tăng giá, nhà đầu tư có thể gia tăng tỷ trọng các cổ phiếu niêm yết trên HNX trong danh mục.

## Diễn biến của cổ phiếu các công ty thuộc PVN

Tiếp tục có phiên tăng điểm mạnh, ngoại trừ DPM đứng giá, cổ phiếu của các công ty thuộc PVN niêm yết trên hai sở giao dịch đã đồng loạt tăng giá. Trong số đó có tới 19 cổ phiếu tăng trần trên tổng số 24 cổ phiếu niêm yết. Khối lượng giao dịch của các cổ phiếu tăng mạnh, tổng khối lượng tăng hơn 3 lần, riêng PVX có khối lượng giao dịch tăng đột biến lên 9,8 triệu đơn vị.

Dưới đây là diễn biến của các mã cổ phiếu thuộc tập đoàn PVN phiên ngày 31/08:

Mã	Tên công ty	Giá đóng cửa	KLGD (10 cp)	Tăng/Giảm (%)	Nơi giao dịch
DPM	Tổng công ty Phân bón và Hóa chất Dầu khí	31.9	83,350	→ 0.00	HSX
ICG	Công ty CP Xây dựng Sông Hồng	24.2	82,750	↑ 6.61	HNX
NT2	CTCP Điện lực Dầu khí Nhơn Trạch 2	10.6	230	↑ 0.95	UPCOM
PCT	CTCP Vận tải Dầu khí Cửu Long	7.6	960	↑ 4.11	UPCOM
PDC	Công ty CP Du lịch Dầu khí Phương Đông	12.0	8,810	↑ 6.19	HNX
PET	Tổng Công ty CP Dịch vụ Du lịch Dầu khí	19.2	44,146	↑ 4.92	HSX
PGD	Công ty CP Phân phối khí thấp áp Dầu khí Việt Nam	34.1	29,786	↑ 4.92	HSX
PGS	Công ty CP Kinh doanh Khí hóa lỏng Miền Nam	56.8	24,250	↑ 4.60	HNX
PHH	Công ty CP Hồng hà Dầu khí	20.0	11,310	↑ 6.95	HNX
PSB	CTCP Đầu tư Dầu khí Sao Mai - Bến Đình	11.3	8,950	↑ 3.67	UPCOM
PSI	CTCP Chứng Khoán Dầu khí	13.9	21,210	↑ 6.92	HNX
PSP	Công ty CP cảng dịch vụ dầu khí Đình Vũ	9.6	3,120	→ 0.00	UPCOM
PTT	Công ty Cổ phần Vận tải Dầu khí Đông Dương	10.8	-	→ 0.00	UPCOM
PVA	Công ty CP Xây dựng Dầu khí Nghệ An	41.7	16,370	↑ 6.92	HNX
PVC	CTCP Dung dịch khoan và Hóa phẩm Dầu khí	25.6	43,220	↑ 6.67	HNX
PVD	Tổng Công ty CP khoan và dịch vụ khoan Dầu khí	46.2	34,336	↑ 5.00	HSX
PVE	Công ty CP Tư vấn Đầu tư và Thiết bị Dầu khí	21.0	15,830	↑ 6.60	HNX
PVF	Tổng công ty CP Tài chính Dầu khí	22.8	70,334	↑ 4.59	HSX
PVG	Công ty CP Kinh doanh khí hóa lỏng Miền Bắc	19.0	19,960	↑ 6.74	HNX
PVI	Tổng công ty CP Bảo hiểm Dầu khí	19.6	20,790	↑ 1.03	HNX
PVL	Công ty Cổ phần Bất động sản Điện lực Dầu khí Việt Nam	18.9	67,460	↑ 6.78	HNX
PVR	CTCP Kinh doanh Dịch vụ cao cấp Dầu khí Việt Nam	15.5	20,090	↑ 6.90	HNX
PVS	Tổng công ty CP Dịch vụ Kỹ thuật Dầu khí	25.7	18,330	↑ 3.63	HNX
PVT	Tổng công ty cổ phần vận tải Dầu khí	12.9	68,825	↑ 2.38	HSX
PVX	Tổng công ty CP Xây lắp Dầu khí Việt Nam	22.9	971,660	↑ 6.51	HNX
PXI	CTCP Xây dựng công nghiệp & dân dụng dầu khí	21.8	17,573	↑ 4.81	HSX
PXM	CTCP Xây lắp Dầu khí Miền Trung	13.6	8,271	↑ 4.62	HSX
PXS	CTCP Kết cấu Kim loại và Lắp máy Dầu khí	18.6	9,110	↑ 4.49	HSX
PXT	Công ty CP Xây lắp Đường ống Bể chứa Dầu khí	13.3	23,996	↑ 4.72	HSX

## TIN KINH TẾ

Nguồn: Thomson Reuters,  
Google Finance;  
CNNMoney, CNBC



Các thị trường chứng khoán thế giới đóng cửa trái chiều phản ánh kỳ vọng cũng quan ngại về triển vọng kinh tế

**Thu nhập và chi tiêu cá nhân cải thiện chưa đủ xoa tan lo ngại về kinh tế.** Thu nhập cá nhân trong tháng 7 tăng 0,4%, mức cao nhất trong 4 tháng trở lại đây, trong khi chi tiêu tiêu dùng tăng 0,2%. Cũng trong ngày hôm qua, Tổng thống Obama cho biết đã bàn với các cố vấn kinh tế về nhiều biện pháp để củng cố đà phục hồi của kinh tế Mỹ, nhưng ông không hứa hẹn về bất kỳ biện pháp cụ thể nào. Nổi tiếp sự kỳ vọng vào những lời hứa từ FED, giới đầu tư dường như mất kiên nhẫn với sự chậm chạp của các nhà điều hành. Các chỉ số chứng khoán chính tại Mỹ giảm hơn 1% phiên ngày hôm qua. Chỉ số công nghiệp Dow Jones đóng cửa ngày sát mốc 10.000 điểm trong khi S&P 500 dừng lại trên mức hỗ trợ 1.040 điểm.

**BOJ bơm thêm 10 nghìn tỷ JPY lãi suất thấp vào nền kinh tế.** Phiên họp sáng ngày thứ 2 với Chính phủ, Ngân hàng trung ương Nhật đã quyết định mở rộng chương trình bơm vốn giá rẻ cho các NHTM với 10 nghìn tỷ JPY bổ sung. Tuy nhiên động thái này vẫn chưa thỏa mãn sự kỳ vọng của giới phân tích. BOJ kỳ vọng việc hạ lãi suất kỳ hạn dài tại Nhật so với tại Mỹ sẽ giúp giảm áp lực tăng giá cho đồng JPY, tuy nhiên nhiều chuyên gia cho rằng việc này nằm ngoài kiểm soát của BOJ và tính khả thi không cao do quy mô chưa đủ lớn, trong khi triển vọng kinh tế tại Nhật đang cao một cách tương đối so với Mỹ. Ngày hôm qua, thị trường chứng khoán Nhật không giữ được đà hưng phấn sau thông báo của BOJ, mặc dù vẫn giữ sắc xanh, kéo theo sự hồi phục của phần lớn các thị trường tại châu Á. Sáng nay, chỉ số Nikkei225 mở cửa thấp hơn 2% so với giá đóng cửa phiên 30/8.

**Tỷ giá tiếp tục giữ ở mức 19.500 – 19.520.** Khoảng 1 tuần trở lại đây, tỷ giá trên thị trường tự do giữ tại mức này cho thấy đây có thể là cân bằng tạm thời giữa cung – cầu ngoại tệ. Tỷ giá chính thức tại các NHTM cũng ít biến động trong những phiên gần đây, thấp hơn khoảng 20-30 VND so với tỷ giá trên thị trường tự do.

## THỊ TRƯỜNG HÀNG HÓA

Nguồn: Reuters, Google  
Finance; CNNMoney,  
CNBC



*Giá vàng giao động nhẹ chờ thông tin vĩ mô, trong khi dầu thô giảm 0,6% trong phiên 30/8* **Giá vàng giảm nhẹ.** Giá vàng giao động trong biên độ hẹp trong một phiên giao dịch với nhiều thông tin trái chiều. Đóng cửa trên mức 1.239 USD/oz phiên ngày 30/8 tại Mỹ, xu hướng tăng của kim loại này vẫn được dự báo tiếp diễn. 10:00am (giờ Việt Nam), vàng giao ngay ở mức 1.236,65 USD/oz. Vàng kỳ hạn giao tháng 10 ở mức 1.238,6

**Dầu thô mất 0,6% trong phiên 30/8.** Lo ngại về triển vọng kinh tế kéo giá dầu giảm mạnh trong phiên 30/8, đóng cửa ở mức 74.7 USD/thùng. Sáng nay, giá dầu tiếp tục giảm nhẹ trong phiên giao dịch tại châu Á, giá dầu kỳ hạn giao dịch ở mức 74,13 USD, dầu brend ở mức 76,16 USD/thùng tại thời điểm 10:12am (giờ Việt Nam).

**Sản lượng gạo vụ mùa sớm tại Trung Quốc giảm 6,1%.** Theo cơ quan thống kê Trung Quốc, sản lượng gạo năm 2010 chỉ đạt 31.32 triệu tấn, giảm 6,1% so với năm ngoái do thời tiết xấu và diện tích gieo trồng thu hẹp.

Hiệp hội lương thực Việt Nam cuối tuần trước cho biết sẽ tăng giá sắn gạo 5% tằm lên mức 450 USD/tấn từ thứ 7 tuần trước, từ mức 430 USD/tấn trước đó. Giá gạo 25% tằm cũng tăng lên 410 USD/tấn, từ mức 390 USD/tấn.

## LỊCH SỰ KIỆN TRONG TUẦN

### Lịch đấu giá các công ty

Công ty	VĐL (tỷ đồng)	Tổng số CP chào bán	Giá khởi điểm (đ/cp)	Ngày đấu giá	Thời gian nhận đặt cọc
Công ty môi trường và dịch vụ đô thị Vĩnh Yên	32	1,335,700	10,000	9/22/2010	Từ 8h30 ngày 07/09/2010 đến 15h30 ngày 15/09/2010.
Công ty cổ phần Dịch vụ Tổng hợp Dầu khí	554.72	11,610,000	17,000	9/15/2010	Từ 24/8/2010
Công ty Dịch vụ Du lịch Quốc tế tỉnh Bà Rịa – Vũng Tàu	350	12,793,900	10,000	8/24/2010	0

### Danh sách các công ty mới nộp hồ sơ xin niêm yết

Công ty	Địa chỉ đăng ký niêm yết	VĐL (tỷ đồng)	Ngày nộp hồ sơ
CTCP Phát triển nhà & Sản xuất Vật liệu xây dựng Chí Linh	HNX	22.2	30/08/2010
CTCP Khách sạn và Dịch vụ Đại Dương	HNX	1000	26/08/2010
CTCP Đầu tư xây dựng Hồng Phát	HNX	48	20/08/2010
CTCP Đầu tư và Phát triển PVI	HNX	300	19/08/2010
CTCP Bất động sản Tài chính Dầu khí Việt Nam	HNX	500	16/08/2010

### Danh sách các công ty đã được chấp thuận niêm yết

Công ty	Địa chỉ đăng ký niêm yết	VĐL (tỷ đồng)	Ngày được chấp thuận
CTCP Cơ khí Luyện Kim	UPCOM	26	30/08/2010
CTCP Công nghiệp Thủy sản	UPCOM	42	30/08/2010
CTCP Chứng khoán Nhập và Gọi	HNX	135	27/08/2010
CTCP Phát triển Phụ gia và Sản phẩm Dầu	HNX	27.225	27/08/2010
CTCP Lilama 7	HNX	49.57	27/08/2010
CTCP Dược Trung ương Medipharco - Tenamyd	UPCOM	20	27/08/2010
CTCP Xăng dầu Dầu khí Vũng Áng	UPCOM	100	27/08/2010
CTCP Bột Giặt Net	HNX	45	26/08/2010

### Lịch niêm yết lần đầu

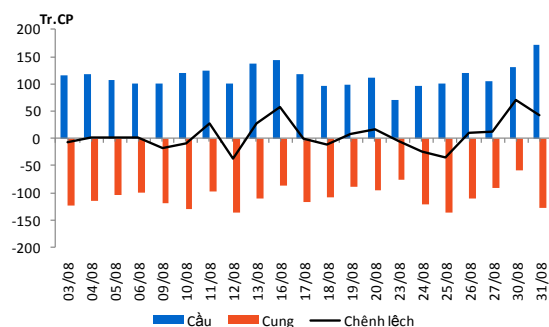
Công ty	Mã CK	Địa chỉ niêm yết	Vốn điều lệ (tỷ đồng)	Giá chào sàn (Đồng)	Ngày giao dịch
CTCP Đầu tư Xây dựng Hà Nội	HCI	UPCOM	43.60		17/09/2010
CTCP Bến xe Miền Tây	WCS	HNX	25.00		17/09/2010
CTCP Sông Đà Cao Cường	SCL	HNX	90.00		15/09/2010
CTCP Đầu tư Tài chính Quốc tế và Phát triển	IDJ	HNX	326.00		13/09/2010
CTCP Vận tải và Quản lý Bến xe Đà Nẵng	BXD	UPCOM	11.37		09/09/2010
CTCP Đầu tư Xây dựng Vinaconex - PVC	PVV	HNX	50.00		09/09/2010
CTCP Bía Sài Gòn – Miền Trung	SMB	HNX	298.47		08/09/2010
CTCP Lương thực Đà Nẵng	DNP	UPCOM	50.00		06/09/2010

Nguồn: HSX, HSX

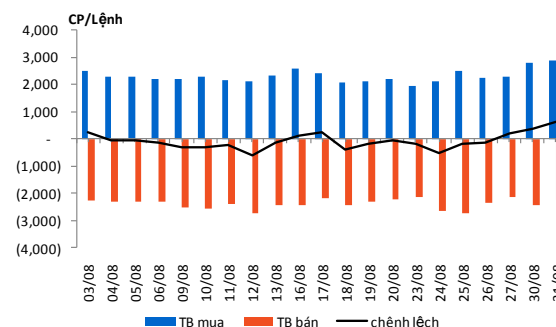


## THỐNG KÊ GIAO DỊCH

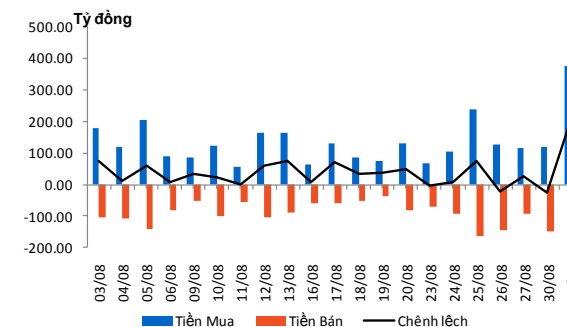
Diễn biến Cung – Cầu (niêm yết)



Diễn biến trung bình lệnh mua/bán (niêm yết)



Diễn biến giao dịch của NĐTNN (niêm yết)

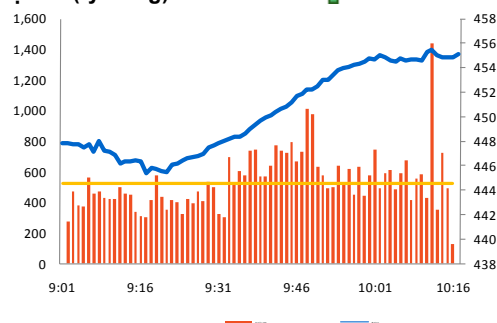


### HSX

	Giá trị	Thay đổi	± %
VN-Index	444.55	↑ 0.00	0.00%
KLGD (triệu ck)	54.60	↑ 20.00	57.80%
GTGD (tỷ đồng)	1,458.80	↑ 609.34	71.73%
Tổng cung (triệu ck)	76.61	↑ 37.78	97.29%
Tổng cầu (triệu ck)	101.94	↑ 22.66	28.59%

#### Giao dịch NN

KL mua (triệu ck)	8.46	↑ 5.59	194.66%
KL bán (triệu ck)	4.43	↑ 0.14	3.17%
Giá trị mua (tỷ đồng)	353.50	↑ 234.95	198.20%
Giá trị bán (tỷ đồng)	160.52	↑ 23.12	16.83%

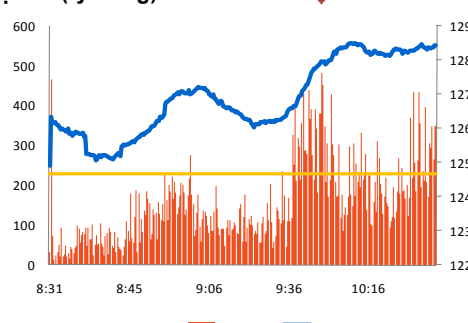


### HNX

	Giá trị	Thay đổi	± %
HNX-Index	124.88	↑ 0.00	0.00%
KLGD (triệu ck)	45.85	↑ 25.60	126.41%
GTGD (tỷ đồng)	1,007.63	↑ 536.49	113.87%
Tổng cung (triệu ck)	51.80	↑ 30.84	147.16%
Tổng cầu (triệu ck)	69.05	↑ 17.99	35.25%

#### Giao dịch NN

KL mua (triệu ck)	0.98	↑ 0.91	1332.60%
KL bán (triệu ck)	0.22	↓ -0.13	-36.34%
Giá trị mua (tỷ đồng)	23.59	↑ 21.99	1370.89%
Giá trị bán (tỷ đồng)	4.55	↓ -5.07	-52.69%

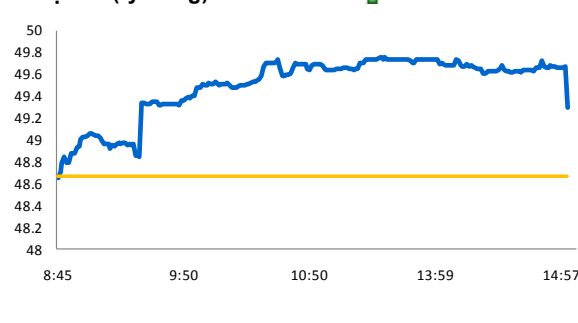


### UPCOM

	Giá trị	Thay đổi	± %
UPCOM-Index	48.65	↑ 0.00	0.00%
KLGD (triệu ck)	0.72	↑ 0.28	62.73%
GTGD (tỷ đồng)	9.25	↑ 3.59	63.26%
Tổng cung (triệu ck)	0.00	↓ -0.82	-100.00%
Tổng cầu (triệu ck)	0.00	↓ -0.95	-100.00%

#### Giao dịch NN

KL mua (triệu ck)	0.00	↑ 0.00	0.00%
KL bán (triệu ck)	0.00	↑ 0.00	0.00%
Giá trị mua (tỷ đồng)	0.01	↑ 0.01	0.00%
Giá trị bán (tỷ đồng)	0.00	↑ 0.00	0.00%



## HSX

### 5 cổ phiếu giao dịch nhiều nhất

Mã	Tham chiếu	Đóng cửa	± %	Giá trị giao dịch (1 triệu VNĐ)
SSI	26,700	28,000	4.87	94,146
HAG	73,500	75,500	2.72	81,758
REE	16,800	17,100	1.79	46,508
FPT	72,000	75,000	4.17	43,627
VNM	88,500	89,000	0.56	41,841

### 5 cổ phiếu tăng nhiều nhất

Mã	Tham chiếu	Đóng cửa	Tăng	± %
AGR	12,000	12,600	600	5.00
ASP	10,000	10,500	500	5.00
CNT	24,000	25,200	1,200	5.00
GMC	20,000	21,000	1,000	5.00
KSS	26,000	27,300	1,300	5.00

### 5 cổ phiếu giảm nhiều nhất

Mã	Tham chiếu	Đóng cửa	Giảm	± %
NHW	21,000	20,000	-1,000	-4.76
/FMVF/	7,900	7,600	-300	-3.80
LHG	53,500	51,500	-2,000	-3.74
DXG	30,900	30,000	-900	-2.91
D2D	56,000	54,500	-1,500	-2.68

### 5 CP được NĐT nước ngoài mua/bán nhiều nhất

Mã	GT mua (triệu VNĐ)	Mã	GT bán (triệu VNĐ)
HAG	63,655	VIC	23,858
FPT	42,702	SSI	14,513
HPG	22,855	CTG	13,502
VIC	18,692	VNM	13,025
VCB	18,518	MSN	10,031

## HNX

### 5 cổ phiếu giao dịch nhiều nhất

Mã	Tham chiếu	Đóng cửa	± %	Giá trị giao dịch (1 triệu VNĐ)
PVX	21,500	22,900	6.51	219,843
KLS	13,700	14,600	6.57	76,726
VCG	21,100	22,500	6.64	51,035
AAA	70,800	75,600	6.78	46,873
VND	22,500	24,000	6.67	24,038

### 5 cổ phiếu tăng nhiều nhất

Mã	Tham chiếu	Đóng cửa	Tăng	± %
CVN	30,000	32,100	2,100	7.00
DLR	28,600	30,600	2,000	6.99
VC2	50,100	53,600	3,500	6.99
VSP	31,500	33,700	2,200	6.98
CMC	25,800	27,600	1,800	6.98

### 5 cổ phiếu giảm nhiều nhất

Mã	Tham chiếu	Đóng cửa	Giảm	± %
LTC	52,900	49,200	-3,700	-6.99
DNC	17,500	16,300	-1,200	-6.86
SDN	24,800	23,100	-1,700	-6.85
VXB	19,000	17,700	-1,300	-6.84
MKV	73,800	68,900	-4,900	-6.64

### 5 CP được NĐT nước ngoài mua/bán nhiều nhất

Mã	GT mua (triệu VNĐ)	Mã	GT bán (triệu VNĐ)
PVX	14,538	PVI	1,926
VCG	4,658	PVX	675
NTP	1,941	VGS	443
VFR	507	TV4	396
TV2	221	S96	177

## UPCOM

### 5 cổ phiếu giao dịch nhiều nhất

Mã	Tham chiếu	Đóng cửa	± %	Giá trị giao dịch (1 triệu VNĐ)
API	15,000	15,900	6.00	2,340
UDJ	15,500	16,200	4.52	1,944
PPP	10,800	10,900	0.93	1,066
PSB	10,900	11,300	3.67	1,006
TNM	10,500	10,000	-4.76	740

### 5 cổ phiếu tăng nhiều nhất

Mã	Tham chiếu	Đóng cửa	Tăng	± %
SHV	31,000	34,100	3,100	10.00
VT1	19,500	21,400	1,900	9.74
KMT	13,800	15,100	1,300	9.42
MAS	13,800	15,100	1,300	9.42
DNS	9,700	10,600	900	9.28

### 5 cổ phiếu giảm nhiều nhất

Mã	Tham chiếu	Đóng cửa	Giảm	± %
DBM	32,400	29,200	-3,200	-9.88
ND2	12,600	11,400	-1,200	-9.52
PMT	8,600	7,800	-800	-9.30
GDW	8,000	7,300	-700	-8.75
TTG	8,900	8,300	-600	-6.74

### 5 CP được NĐT nước ngoài mua/bán nhiều nhất

Mã	GT mua (triệu VNĐ)	Mã	GT bán (triệu VNĐ)
HIG	12		0



## KHUYẾN CÁO SỬ DỤNG

Báo cáo này được thực hiện bởi Ban Phân tích - Công ty cổ phần Chứng khoán Dầu khí. Những thông tin trong báo cáo này được thu thập từ các nguồn đáng tin cậy và đánh giá một cách thận trọng. Tuy nhiên, Công ty cổ phần Chứng khoán Dầu khí không chịu bất kỳ trách nhiệm nào đối với tính chính xác, trung thực, đầy đủ của các thông tin được cung cấp cũng như những tổn thất có thể xảy ra khi sử dụng báo cáo này. Mọi thông tin, quan điểm trong báo cáo này có thể được thay đổi mà không cần báo trước. Báo cáo này được xuất bản với mục đích cung cấp thông tin và hoàn toàn không hàm ý khuyến cáo người đọc mua, bán hay nắm giữ chứng khoán.

Người đọc cần lưu ý: Công ty cổ phần Chứng khoán Dầu khí có thể có những hoạt động hợp tác với các đối tượng được nêu trong báo cáo và có thể có xung đột lợi ích với các nhà đầu tư.

Báo cáo này thuộc bản quyền của Công ty cổ phần Chứng khoán Dầu khí. Mọi hành vi in ấn, sao chép, sửa đổi nội dung mà không được sự cho phép của Công ty cổ phần Chứng khoán Dầu khí đều được coi là sự vi phạm pháp luật.

### THÔNG TIN LIÊN HỆ

#### Ban Phân tích

E -mail: [research@psi.vn](mailto:research@psi.vn)

Tel: (84-4) 3934 3888



**PSI CHỨNG KHOÁN DẦU KHÍ**

*Trụ sở chính:*

**18 Lý Thường Kiệt, Quận Hoàn Kiếm, Hà Nội - ĐT: (84-4) 39343888; Fax: (84-4) 39343999**

*Phòng giao dịch số 2:*

**Tầng 1, tòa nhà Petro Việt Nam, số 18 Láng Hạ, Quận Ba Đình, Hà Nội – ĐT: (84-4)37727308; Fax: (84-4)37727312**

*Phòng giao dịch số 3*

**Tầng 1, tòa nhà 22 Ngô Quyền, Quận Hoàn Kiếm, Hà Nội – ĐT: (84-4) 39393875-77; Fax: (84-4) 39393874**

*Phòng giao dịch số 4*

**Tầng 1, số 4A Láng Hạ, Quận Ba Đình, Hà Nội – ĐT: (84-4)37724434; Fax: (84-4)39426800**

*Chi nhánh TP.HCM:*

**Số 1-5 Lê Duẩn, Quận I, TP.Hồ Chí Minh - ĐT: (84-8) 39111818; Fax: (84-8) 39111919**

*Chi nhánh Vũng Tàu:*

**Phòng 112, Tòa nhà Petro Tower, số 08 Hoàng Diệu, TP.Vũng Tàu – ĐT: (84-64) 62545 20 - 22 - 23 -24 - 26; Fax: (84-64) 6254521**

*Chi nhánh Đà Nẵng:*

**Số 55-56 Đường Nguyễn Văn Linh, Quận Hải Châu, Thành phố Đà Nẵng – ĐT: (84-0511) 3899338; Fax: (84-0511) 3899339**