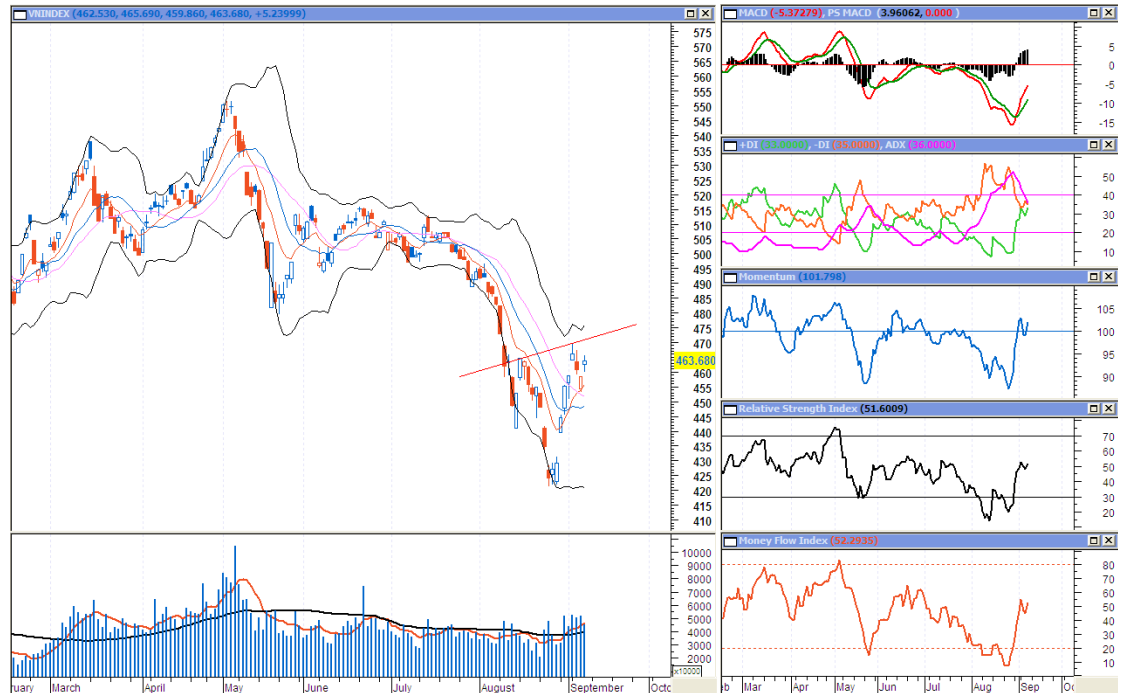


NHẬN ĐỊNH THỊ TRƯỜNG

Hose:
Hồi phục yếu



Phản ứng hồi phục vào cuối phiên giao dịch hôm qua và việc NHNN chỉ đạo nghiên cứu, sửa đổi thông tư 13 đã tác động tích cực tới thị trường trong ngày hôm nay. VN-Index mở cửa tăng hơn 4 điểm và nhanh chóng đạt ngưỡng 465,69 điểm, tăng 7,25 điểm so với đóng cửa phiên giao dịch trước đó. Tuy vậy, áp lực bán tại vùng giá cao đã cản trở đà hồi phục của chỉ số và khiến chỉ số điều chỉnh giảm giá nhanh chóng thời gian sau đó. Tới gần cuối đợt 2, lực cầu tăng mạnh trở lại khi lượng cung giá thấp không tiếp tục gia tăng đã giúp chỉ số hồi phục và đóng cửa tại mức 463,68 điểm, tăng 5,24 điểm, tương đương 1,14% so với phiên giao dịch trước đó.

Trong hơn một tiếng đầu giao dịch, khối lượng khớp lệnh của thị trường khá thấp so với những phiên giao dịch gần đây và chỉ khi VN-Index tiến gần tới mức thấp nhất trong phiên tại 459,86 điểm tốc độ khớp lệnh mới gia tăng. Kết thúc phiên, có 47,98 triệu đơn vị được chuyển nhượng, tương đương 1.227 tỷ đồng giá trị. Khối lượng và giá trị đều giảm mạnh so với phiên giao dịch trước đó.

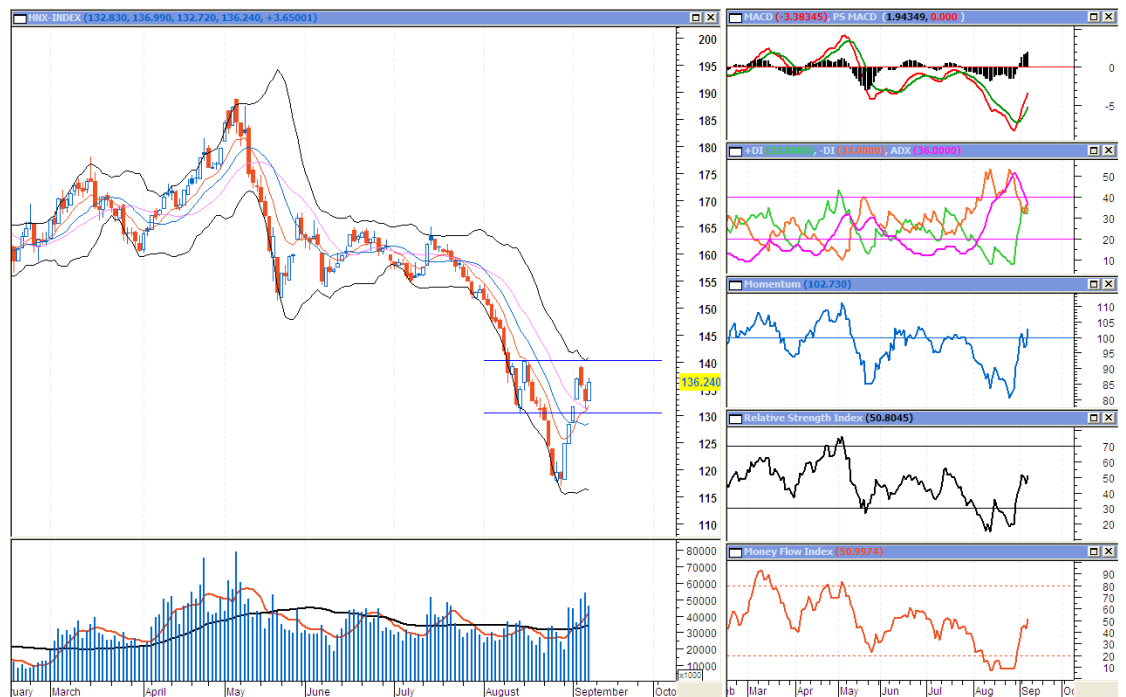
Trong phiên giao dịch hôm nay, nhà đầu tư nước ngoài đã giảm giao dịch mua bán nhưng nhóm nhà đầu tư này vẫn tiếp tục mua ròng 65,4 tỷ đồng giá trị, tương ứng 1,67 triệu đơn vị khối lượng. Cổ phiếu được khối ngoại bán ròng với khối lượng khá hạn chế như 100.310 đơn vị ITA, 77.720 đơn vị GIL hay 74.500 đơn vị HVG. Khối lượng mua ròng các mã cổ phiếu của khối ngoại cũng khá thấp khi khối này chỉ mua ròng 230.920 cổ phiếu KBC, 159.360 cổ phiếu GMD...

Phạm Bình
GD Phân tích

Thị trường đã có một phiên tăng điểm yếu cả về khối lượng lẫn Index. Dòng tiền chảy vào thị trường khá mạnh lúc đầu nhờ tín hiệu tích cực cuối phiên hôm qua. Tuy nhiên, như chúng tôi đã phân tích trong các bản tin trước, thị trường đang có mức cản trở khá mạnh bên trên, phí trên thị trường có khu vực cản khá mạnh nên nếu

không có tin tức tích cực về kinh tế vĩ mô thì thị trường khó tăng điểm mạnh. Ngưỡng cản trên là 470 và 480 điểm, ngưỡng hỗ trợ quan trọng bên dưới là 450 điểm. Cho đến nay cũng chưa có mấy tin tức tích cực. NHNN có chỉ đạo xem xét việc thực hiện Thông tư 13, tuy nhiên, có lẽ giờ đã hơi muộn để thay đổi, có lẽ sẽ không có nhiều thay đổi lớn đối với thông tư 13. Do vậy thị trường khó có thể tăng điểm mạnh. Thị trường sẽ tiếp tục tăng nhẹ, đi ngang trong khu vực này 450 – 470 điểm có lẽ một thời gian nữa trước khi quyết định xu hướng kế tiếp. Nếu vượt qua 470 điểm thì thị trường sẽ gặp khu vực kháng cự mạnh hơn tại 480 điểm. Trong ngắn hạn, dòng tiền tiếp tục chảy vào một số cổ phiếu pennies. Tuy nhiên, sang tuần sau nếu thị trường suy yếu thì hãy cẩn thận vì cuộc vui có thể tàn.

HNX:
Mất đà tăng
mạnh



Khởi đầu phiên giao dịch với mức tăng điểm nhẹ, lực cầu gia tăng liên tục trong phiên đã giúp HNX-Index tăng điểm khá ấn tượng. Mặc dù chịu tác động từ đợt giảm điểm giữa phiên của VN-Index, nhưng với lực cầu duy trì ở mức cao, HNX-Index đã sớm hồi phục so với VN-Index và chỉ số đã đóng cửa sát ngưỡng cao nhất trong phiên tại 136,24 điểm. So với phiên giao dịch trước, HNX-Index đã tăng 3,64 điểm, tương ứng 2,75%.

Khối lượng giao dịch tuy giảm so với những phiên giao dịch trước đó nhưng vẫn duy trì ở mức cao với 46 triệu đơn vị được chuyển nhượng, tương ứng với 1.167 tỷ đồng giá trị. Các mã cổ phiếu như PVA, PVC, ECI tiếp tục thu hút mạnh nhà đầu tư mua vào và đáng chú ý là VCG sau phiên điều chỉnh giảm đã tiếp tục tăng trần trong phiên giao dịch hôm nay.

Thị trường đã có một phiên khá biến động, đầu phiên tăng mạnh với khối lượng thuyết phục tuy nhiên các diễn biến không mấy tích cực bên sàn HOSE đã khiến người mua chùn tay. Thị trường khó có thể tăng mạnh do nhiều cổ phiếu đến nay đã có lợi nhuận 30-40% nên việc chốt lời là tất yếu và giá nhiều cổ phiếu đã trở lên không còn rẻ. Thời điểm này đã là gần giữa tháng 9 và không còn thời điểm đẹp cho các hoạt động đánh lên. Ngưỡng kháng cự khá mạnh phía trên là 140 điểm và 146 điểm, ngưỡng hỗ trợ là 130 điểm và khu vực 117 điểm. Dòng tiền sẽ vẫn chảy vào

một số cổ phiếu và thị trường có tiếp tục tăng nhẹ do có dòng tiền đầu cơ chảy vào. Tuy nhiên, hãy cẩn thận vì một số doanh nghiệp trên HNX có thể có kết quả tài chính Quý III không mấy khả quan.

Diễn biến của cổ phiếu các công ty thuộc PVN

Cổ phiếu của các công ty thuộc PVN đồng loạt tăng giá cùng với sự hồi phục của thị trường niêm yết. Trong số các cổ phiếu có vốn lớn, cổ phiếu PVF, DPM đứng giá trong khi các cổ phiếu khác như PVD, PVT, PVS hay PVX tăng điểm nhẹ so với phiên giao dịch trước đó. Các cổ phiếu như PVA, PVC, PVE, PVL, PDC hay PXM tiếp tục tăng trưởng mạnh và đóng cửa tại mức giá trần. Duy nhất cổ phiếu PGS đã giảm điểm trong phiên giao dịch hôm nay khi đóng cửa tại mức giá 53.900 VNĐ, giảm 6,91% so với phiên giao dịch trước.

Trong phiên giao dịch hôm nay, cổ phiếu PVV của CTCP Đầu tư xây dựng Vinaconex – PVC có phiên giao dịch đầu tiên ấn tượng với mức giá bình quân 38.000 VNĐ và cổ phiếu này đóng cửa sát mức cao nhất trong phiên tại 39.900 VNĐ với 201.400 đơn vị khối lượng được chuyển nhượng.

Dưới đây là diễn biến của các mã cổ phiếu thuộc tập đoàn PVN phiên ngày 09/09:

Mã	Tên công ty	Giá đóng cửa	KLGD (10 cp)	Tăng/Giảm (%)	Nơi giao dịch
DPM	Tổng công ty Phân bón và Hóa chất Dầu khí	30.8	40,682	↗ 0.00	HSX
ICG	Công ty CP Xây dựng Sông Hồng	25.5	37,470	↗ 4.51	HNX
NT2	CTCP Điện lực Dầu khí Nhơn Trạch 2	10.0	680	↗ 0.00	UPCOM
PCT	CTCP Vận tải Dầu khí Cửu Long	7.0	320	↗ 0.00	UPCOM
PDC	Công ty CP Du lịch Dầu khí Phương Đông	14.9	22,790	↗ 6.43	HNX
PET	Tổng Công ty CP Dịch vụ Du lịch Dầu khí	19.7	38,735	↗ 2.07	HSX
PGD	Công ty CP Phân phối khí thấp áp Dầu khí Việt Nam	30.8	8,668	↗ 2.67	HSX
PGS	Công ty CP Kinh doanh Khí hóa lỏng Miền Nam	53.9	17,130	↘ -6.91	HNX
PHH	Công ty CP Hồng hà Dầu khí	22.6	29,910	↗ 6.60	HNX
PSB	CTCP Đầu tư Dầu khí Sao Mai - Bến Đình	11.9	24,970	↗ 9.17	UPCOM
PSI	CTCP Chứng Khoán Dầu khí	16.7	100,220	↗ 0.60	HNX
PSP	Công ty CP cảng dịch vụ dầu khí Đình Vũ	9.8	3,090	↗ 8.89	UPCOM
PTT	Công ty Cổ phần Vận tải Dầu khí Đông Dương	11.0	-	↗ 0.00	UPCOM
PVA	Công ty CP Xây dựng Dầu khí Nghệ An	58.2	50,290	↗ 6.99	HNX
PVC	CTCP Dung dịch khoan và Hóa phẩm Dầu khí	35.0	106,450	↗ 6.71	HNX
PVD	Tổng Công ty CP khoan và dịch vụ khoan Dầu khí	44.5	13,128	↗ 0.91	HSX
PVE	Công ty CP Tư vấn Đầu tư và Thiết bị Dầu khí	26.7	42,020	↗ 6.80	HNX
PVF	Tổng công ty CP Tài chính Dầu khí	22.1	17,774	↗ 0.00	HSX
PVG	Công ty CP Kinh doanh khí hóa lỏng Miền Bắc	20.9	18,220	↗ 4.50	HNX
PVI	Tổng công ty CP Bảo hiểm Dầu khí	20.9	6,290	↗ 4.50	HNX
PVL	Công ty Cổ phần Bất động sản Điện lực Dầu khí Việt Nam	23.5	116,480	↗ 6.82	HNX
PVR	CTCP Kinh doanh Dịch vụ cao cấp Dầu khí Việt Nam	17.0	21,900	↗ 3.66	HNX
PVS	Tổng công ty CP Dịch vụ Kỹ thuật Dầu khí	28.0	19,650	↗ 5.26	HNX
PVT	Tổng công ty cổ phần vận tải Dầu khí	12.8	38,102	↗ 1.59	HSX
PVV	CTCP Đầu tư Xây dựng Vinaconex - PVC	39.9	20,140	↗ 0.00	HNX
PVX	Tổng công ty CP Xây lắp Dầu khí Việt Nam	24.4	563,300	↗ 3.83	HNX
PXI	CTCP Xây dựng công nghiệp & dân dụng dầu khí	25.0	50,967	↗ 0.00	HSX
PXM	CTCP Xây lắp Dầu khí Miền Trung	16.5	12,056	↗ 4.43	HSX
PXS	CTCP Kết cấu Kim loại và Lắp máy Dầu khí	20.0	8,752	↗ 1.52	HSX
PXT	Công ty CP Xây lắp Đường ống Bể chứa Dầu khí	15.7	30,084	↗ 4.67	HSX

TIN KINH TẾ

Nguồn: Thomson Reuters,
Google Finance;
CNNMoney, CNBC



Chứng khoán Mỹ đóng cửa tăng điểm mạnh trong phiên giao dịch ít thông tin hỗ trợ. Hè mở lối thoát cho khủng hoảng tại ngân hàng Anglo Irish giúp chứng khoán châu Âu hồi phục vào cuối phiên

Mỹ - Tổng thống Obama đưa ra chương trình hàng trăm tỷ USD đầu tư hạ tầng và cắt giảm thuế

Phát biểu ngày hôm qua tại Cleveland, Tổng thống Obama đưa ra chương trình trị giá 350 tỷ USD đầu tư cho cơ sở hạ tầng cũng như kế hoạch cắt giảm thuế. Với kế hoạch này, Chính phủ Mỹ hy vọng sẽ tạo thêm nhiều việc làm, cũng như kích thích doanh nghiệp mở rộng đầu tư. Tỷ lệ thất nghiệp tiếp tục tăng trong tháng 8 gây áp lực ngày càng lớn lên chính phủ của Tổng thống Obama trước kỳ bầu cử đang tới gần.

Cùng ngày, FED công bố báo cáo về tình trạng kinh tế, trong đó nhấn mạnh tới đà hồi phục đang chậm đi trên phạm vi toàn nền kinh tế.

Cả hai thông tin nói trên không gây nhiều tác động tới thị trường chứng khoán phiên hôm qua do hầu hết đã được dự đoán và công bố một phần trước đó.

Theo nhiều chuyên gia phân tích, hiện chưa có nhiều thông tin có thể tác động mạnh tới thị trường tài chính, trong khi các nhà điều hành chính sách tại Mỹ chưa đưa ra những kế hoạch khả thi nhằm tạo động lực cho nền kinh tế, giới đầu tư đang theo dõi sát sao diễn biến tại châu Âu. Chứng khoán Mỹ đóng cửa với mức tăng nhẹ ở 3 chỉ số chính nhờ tin hỗ trợ từ hy vọng mới trong cuộc khủng hoảng ngân hàng Anglo Irish tại Ireland.

Rủi ro tín dụng tại các nước sử dụng đồng Euro tiếp tục tăng. Những diễn biến gần đây cho thấy sự bất đồng giữa giới đầu tư và lãnh đạo EU xung quanh cuộc khủng hoảng nợ tại Eurozone. Những nhận định của lãnh đạo cao cấp tại châu Âu mang nhiều màu sắc chính trị hơn là phản ánh chính xác tình hình thực tế tại khu vực. Giá các hợp đồng bảo hiểm rủi ro nợ của các nước yếu nhất trong khối Eurozone tiếp tục tăng mạnh trong những phiên gần đây cho thấy giới đầu tư không đánh giá cao khả năng khối này vượt qua khủng hoảng nợ, thậm chí tình hình có thể xấu hơn nữa nếu lợi suất trái phiếu chính phủ trong khu vực tiếp tục tăng khiến nhiều quốc gia đứng trước nguy cơ mất thanh khoản hoặc phải cơ cấu lại các khoản nợ.

Đức - xuất khẩu bất ngờ giảm. Xuất khẩu tháng 7 của Đức giảm 1,5% so với tháng 6. Trước đó thống kê về lượng đơn đặt hàng tại các nhà máy của Đức cũng cho thấy mức sụt giảm. Đây là tín hiệu đáng ngại cho thấy có thể nền kinh tế lớn nhất châu Âu này đang giảm đà tăng trưởng.

Thị trường nhà đất Trung Quốc có dấu hiệu xì hơi. Giá nhà đất tại Trung Quốc bắt đầu giảm trong thời gian gần đây sau những biện pháp quyết liệt của Bắc Kinh nhằm hạ nhiệt thị trường này. Kết thúc quý II, khoảng 2/3 trong số 90 công ty bất động sản niêm yết trên thị

trường chứng khoán Thượng Hải và Thâm Quyển, công bố kết quả kinh doanh yếu kém trong nửa đầu năm 2010. Kinh tế Trung Quốc đã có dấu hiệu chững lại rõ rệt trong quý II, việc này ảnh hưởng không nhỏ tới kinh tế toàn cầu.

THỊ TRƯỜNG HÀNG HÓA

Nguồn: Reuters, Google
Finance; CNNMoney,
CNBC



Giá vàng chững lại trước sự hồi phục của chứng khoán. Dầu thô vượt 74 USD

Giá vàng giảm nhẹ. Giá vàng không giữ được đà tăng trong phiên 8/9 tại Mỹ do các thị trường chứng khoán hồi phục. Chốt phiên ngày hôm qua tại Mỹ, vàng giao kỳ hạn lên 1.259 USD/oz. Thời điểm 10:36 am (GMT+7) sáng nay, vàng giao ngay tại London đang ở mức 1256,35 USD/oz. Theo phân tích của nhiều chuyên gia đầu tư, giá vàng đang hướng tới vùng đỉnh xác lập cuối tháng 6 (1.268,5 USD/oz).

Dầu thô tăng giá cùng chứng khoán. Giá dầu thô phiên 8/9 tại Mỹ đóng cửa trên 74 USD, nhờ hỗ trợ từ hưng phấn trên thị trường chứng khoán. Sự cố tại nhà máy lọc dầu lớn nhất của Mexico cũng khiến kỳ vọng xuất khẩu nhiên liệu sang quốc gia này sẽ tăng trong thời gian tới. Thời điểm 9:21 GMT+7, giá dầu kỳ hạn ở mức 74,64 USD/thùng; dầu Brent tại London ở mức 77,99 USD/thùng.

Sản lượng thép của Trung Quốc có thể giảm trong tháng 9. Theo Reuters, sản lượng thép của Trung Quốc tiếp tục ở mức cao trong tháng 8, nhưng tới tháng 9 có thể giảm do hạn chế về nhu cầu. Trung bình mỗi ngày Trung Quốc sản xuất 1,7 triệu tấn thép, cao hơn mức 1,66 triệu tấn của tháng 7.

LỊCH SỰ KIỆN TRONG TUẦN

Lịch đấu giá các công ty

Công ty	VĐL (tỷ đồng)	Tổng số CP chào bán	Giá khởi điểm (đ/cp)	Ngày đấu giá	Thời gian nhận đặt cọc
Tổng Công ty Thiết bị điện Việt Nam	1400	15,698,900	10,500	27/9/2010	Từ ngày 06/9/2010 đến ngày 20/9/2010
Công ty Điện nước An Giang	486.6	21,309,200	10,000	10/4/2010	Hạn chót 16g00 ngày 06/09/2010
Công ty Xây lắp Thừa Thiên Huế	126	4,336,800	10,700	9/24/2010	Hạn chót 14g30 ngày 01/09/2010
Công ty môi trường và dịch vụ đô thị Vĩnh Yên	32	1,335,700	10,000	9/22/2010	Từ ngày 07/09/2010 đến ngày 15/09/2010.
Công ty cổ phần Dịch vụ Tổng hợp Dầu khí	554.72	11,610,000	17,000	9/15/2010	Từ 24/8/2010

Danh sách các công ty mới nộp hồ sơ xin niêm yết

Công ty	Địa chỉ đăng ký niêm yết	VĐL (tỷ đồng)	Ngày nộp hồ sơ
CTCP Đầu tư Vạn Phúc Gia	HNX	50	08/09/2010
CTCP Cáp Nhựa Vĩnh Khánh	HNX	130	07/09/2010
CTCP Tư vấn Điện lực Dầu khí Việt Nam	HNX	20	06/09/2010
CTCP Phát triển nhà & Sản xuất Vật liệu xây dựng Chí Linh	HNX	22.2	30/08/2010

Danh sách các công ty đã được chấp thuận niêm yết

Công ty	Địa chỉ đăng ký niêm yết	VĐL (tỷ đồng)	Ngày được chấp thuận
CTCP Thủy điện Miền Nam	UPCOM	770.11344	07/09/2010
CTCP Đầu tư Xây dựng 3-2	UPCOM	112	06/09/2010
CTCP Cấp nước Thủ Đức	HSX	85	01/09/2010
CTCP Cơ khí Luyện Kim	UPCOM	26	30/08/2010

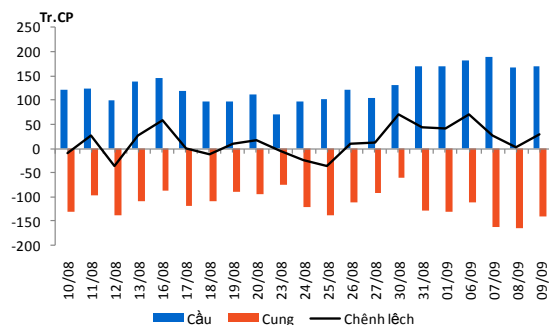
Lịch niêm yết lần đầu

Công ty	Mã CK	Địa chỉ niêm yết	Vốn điều lệ (tỷ đồng)	Giá chào sàn (Đồng)	Ngày giao dịch
CTCP Cơ khí Luyện Kim	SDK	UPCOM	26.00		28/10/2010
CTCP Đầu tư Xây dựng Hà Nội	HCI	UPCOM	43.60		17/09/2010
CTCP Bến xe Miền Tây	WCS	HNX	25.00		17/09/2010
CTCP Khoáng sản Vinas A Lưới	ALV	HNX	15.00		17/09/2010
CTCP Sông Đà 27	S27	HNX	15.73		16/09/2010
CTCP Sông Đà Cao Cường	SCL	HNX	90.00		15/09/2010
CTCP Khai khoáng và Cơ khí Hữu Nghị Vĩnh Sinh	MAX	UPCOM	72.00		15/09/2010
CTCP Đầu tư Tài chính Quốc tế và Phát triển	IDJ	HNX	326.00		13/09/2010
Ngân hàng TMCP Nam Việt	NVB	HNX	1,000.00		13/09/2010
CTCP Vận tải và Quản lý Bến xe Đà Nẵng	BXD	UPCOM	11.37		09/09/2010
CTCP Đầu tư Xây dựng Vinaconex - PVC	PVV	HNX	50.00		09/09/2010
CTCP Phát triển điện Nông thôn Trà Vinh	DTV	UPCOM	52.80		09/09/2010
CTCP Bảo vệ Thực vật Sài Gòn	SPC	UPCOM	81.00		09/09/2010

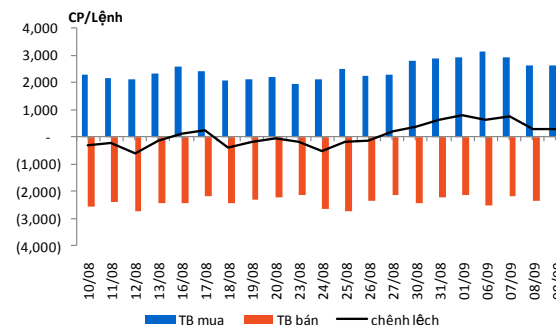
Nguồn: HSX, HSX

THỐNG KÊ GIAO DỊCH

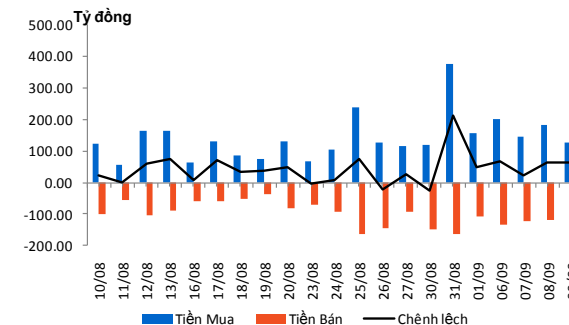
Diễn biến Cung – Cầu (niêm yết)



Diễn biến trung bình lệnh mua/bán (niêm yết)

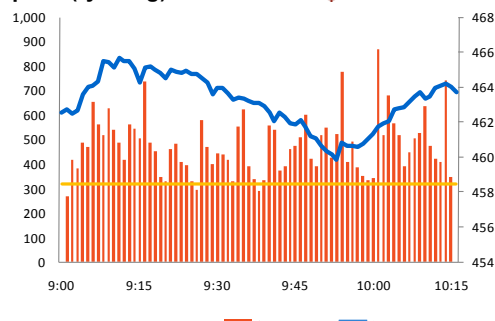


Diễn biến giao dịch của NĐTNN (niêm yết)



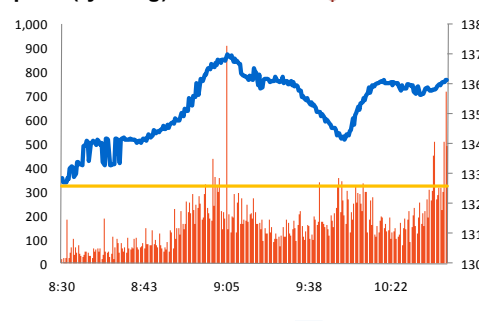
HSX

	Giá trị	Thay đổi	± %
VN-Index	466.00 ↑	0.00	0.00%
KLGD (triệu ck)	47.98 ↓	-7.11	-12.90%
GTGD (tỷ đồng)	1,227.80 ↓	-164.15	-11.79%
Tổng cung (triệu ck)	81.51 ↓	-9.82	-10.75%
Tổng cầu (triệu ck)	93.34 ↓	-1.12	-1.19%
Giao dịch NN			
KL mua (triệu ck)	3.11 ↓	-2.23	-41.76%
KL bán (triệu ck)	1.36 ↓	-1.99	-59.38%
Giá trị mua (tỷ đồng)	123.17 ↓	-55.19	-30.94%
Giá trị bán (tỷ đồng)	56.84 ↓	-49.89	-46.75%



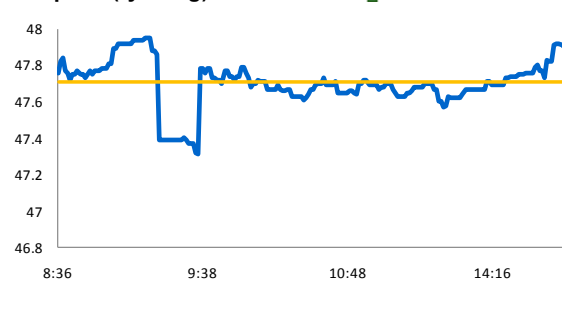
HNX

	Giá trị	Thay đổi	± %
HNX-Index	136.80 ↑	0.00	0.00%
KLGD (triệu ck)	46.97 ↓	-11.71	-19.95%
GTGD (tỷ đồng)	1,196.58 ↓	-251.74	-17.38%
Tổng cung (triệu ck)	58.37 ↓	-15.83	-21.34%
Tổng cầu (triệu ck)	76.47 ↑	4.05	5.59%
Giao dịch NN			
KL mua (triệu ck)	0.21 ↑	0.03	16.14%
KL bán (triệu ck)	0.32 ↓	-0.14	-30.11%
Giá trị mua (tỷ đồng)	5.19 ↓	-0.20	-3.73%
Giá trị bán (tỷ đồng)	6.28 ↓	-5.42	-46.35%



UPCOM

	Giá trị	Thay đổi	± %
UPCOM-Index	49.32 ↑	0.00	0.00%
KLGD (triệu ck)	0.69 ↑	0.26	62.12%
GTGD (tỷ đồng)	9.75 ↑	4.71	93.60%
Tổng cung (triệu ck)	1.04 ↑	0.07	6.97%
Tổng cầu (triệu ck)	1.21 ↑	0.17	16.20%
Giao dịch NN			
KL mua (triệu ck)	0.01 ↑	0.01	0.00%
KL bán (triệu ck)	0.00 ↑	0.00	0.00%
Giá trị mua (tỷ đồng)	0.18 ↑	0.18	0.00%
Giá trị bán (tỷ đồng)	0.00 ↑	0.00	0.00%



HSX

5 cổ phiếu giao dịch nhiều nhất

Mã	Tham chiếu	Đóng cửa	± %	Giá trị giao dịch (1 triệu VNĐ)
SSI	28,500	29,000	1.75	48,046
VOS	14,400	15,100	4.86	42,162
VIS	45,900	48,100	4.79	37,192
OGC	33,200	33,400	0.60	33,007
ITC	25,700	26,200	1.95	32,468

5 cổ phiếu tăng nhiều nhất

Mã	Tham chiếu	Đóng cửa	Tăng	± %
GIL	28,000	29,400	1,400	5.00
KSS	32,000	33,600	1,600	5.00
LBM	14,000	14,700	700	5.00
PTC	14,000	14,700	700	5.00
VNH	12,000	12,600	600	5.00

5 cổ phiếu giảm nhiều nhất

Mã	Tham chiếu	Đóng cửa	Giảm	± %
STG	36,100	34,300	-1,800	-4.99
FBT	10,700	10,200	-500	-4.67
ST8	26,000	24,800	-1,200	-4.62
CTI	34,700	33,100	-1,600	-4.61
VNL	16,600	15,900	-700	-4.22

5 CP được NĐT nước ngoài mua/bán nhiều nhất

Mã	GT mua (triệu VNĐ)	Mã	GT bán (triệu VNĐ)
VNM	18,400	VNM	18,822
HAG	10,927	ITA	4,000
KBC	8,499	HAG	3,893
DPM	7,508	DPM	3,204
FPT	6,977	SSI	2,969

HNX

5 cổ phiếu giao dịch nhiều nhất

Mã	Tham chiếu	Đóng cửa	± %	Giá trị giao dịch (1 triệu VNĐ)
PVX	23,500	24,400	3.83	135,487
AAA	90,200	91,000	0.89	73,365
KLS	15,400	16,000	3.90	66,753
VCG	26,100	27,900	6.90	63,604
PVC	32,800	35,000	6.71	36,754

5 cổ phiếu tăng nhiều nhất

Mã	Tham chiếu	Đóng cửa	Tăng	± %
PVA	54,400	58,200	3,800	6.99
VCR	23,000	24,600	1,600	6.96
SVS	11,500	12,300	800	6.96
PGT	11,500	12,300	800	6.96
NAG	14,400	15,400	1,000	6.94

5 cổ phiếu giảm nhiều nhất

Mã	Tham chiếu	Đóng cửa	Giảm	± %
KHB	48,600	45,200	-3,400	-7.00
TAG	51,500	47,900	-3,600	-6.99
SGH	77,300	71,900	-5,400	-6.99
LTC	61,600	57,300	-4,300	-6.98
V21	52,000	48,400	-3,600	-6.92

5 CP được NĐT nước ngoài mua/bán nhiều nhất

Mã	GT mua (triệu VNĐ)	Mã	GT bán (triệu VNĐ)
PVX	1,621	BVS	2,197
PVS	560	BVG	1,592
BLF	407	PVR	613
SGH	317	SGH	361
HBS	271	DID	322

UPCOM

5 cổ phiếu giao dịch nhiều nhất

Mã	Tham chiếu	Đóng cửa	± %	Giá trị giao dịch (1 triệu VNĐ)
PSB	10,900	11,900	9.17	2,959
UDJ	15,000	16,300	8.67	1,839
DBM	31,000	30,800	-0.65	1,110
HIG	20,400	20,200	-0.98	588
NDC	32,400	29,200	-9.88	470

5 cổ phiếu tăng nhiều nhất

Mã	Tham chiếu	Đóng cửa	Tăng	± %
WSB	17,100	18,800	1,700	9.94
PSB	10,900	11,900	1,000	9.17
PMT	7,700	8,400	700	9.09
PSP	9,000	9,800	800	8.89
UDJ	15,000	16,300	1,300	8.67

5 cổ phiếu giảm nhiều nhất

Mã	Tham chiếu	Đóng cửa	Giảm	± %
VQC	43,400	38,200	-5,200	-11.98
CT3	69,400	62,500	-6,900	-9.94
NDC	32,400	29,200	-3,200	-9.88
TNB	19,400	17,500	-1,900	-9.79
VDN	14,000	12,700	-1,300	-9.29

5 CP được NĐT nước ngoài mua/bán nhiều nhất

Mã	GT mua (triệu VNĐ)	Mã	GT bán (triệu VNĐ)
HIG	182		0

KHUYẾN CÁO SỬ DỤNG

Báo cáo này được thực hiện bởi Ban Phân tích - Công ty cổ phần Chứng khoán Dầu khí. Những thông tin trong báo cáo này được thu thập từ các nguồn đáng tin cậy và đánh giá một cách thận trọng. Tuy nhiên, Công ty cổ phần Chứng khoán Dầu khí không chịu bất kỳ trách nhiệm nào đối với tính chính xác, trung thực, đầy đủ của các thông tin được cung cấp cũng như những tổn thất có thể xảy ra khi sử dụng báo cáo này. Mọi thông tin, quan điểm trong báo cáo này có thể được thay đổi mà không cần báo trước. Báo cáo này được xuất bản với mục đích cung cấp thông tin và hoàn toàn không hàm ý khuyến cáo người đọc mua, bán hay nắm giữ chứng khoán.

Người đọc cần lưu ý: Công ty cổ phần Chứng khoán Dầu khí có thể có những hoạt động hợp tác với các đối tượng được nêu trong báo cáo và có thể có xung đột lợi ích với các nhà đầu tư.

Báo cáo này thuộc bản quyền của Công ty cổ phần Chứng khoán Dầu khí. Mọi hành vi in ấn, sao chép, sửa đổi nội dung mà không được sự cho phép của Công ty cổ phần Chứng khoán Dầu khí đều được coi là sự vi phạm pháp luật.

THÔNG TIN LIÊN HỆ

Ban Phân tích

E -mail: research@psi.vn

Tel: (84-4) 3934 3888



PSI CHỨNG KHOÁN DẦU KHÍ

Trụ sở chính:

18 Lý Thường Kiệt, Quận Hoàn Kiếm, Hà Nội - ĐT: (84-4) 39343888; Fax: (84-4) 39343999

Phòng giao dịch số 2:

Tầng 1, tòa nhà Petro Việt Nam, số 18 Láng Hạ, Quận Ba Đình, Hà Nội – ĐT: (84-4)37727308; Fax: (84-4)37727312

Phòng giao dịch số 3

Tầng 1, tòa nhà 22 Ngô Quyền, Quận Hoàn Kiếm, Hà Nội – ĐT: (84-4) 39393875-77; Fax: (84-4) 39393874

Phòng giao dịch số 4

Tầng 1, số 4A Láng Hạ, Quận Ba Đình, Hà Nội – ĐT: (84-4)37724434; Fax: (84-4)39426800

Chi nhánh TP.HCM:

Số 1-5 Lê Duẩn, Quận I, TP.Hồ Chí Minh - ĐT: (84-8) 39111818; Fax: (84-8) 39111919

Chi nhánh Vũng Tàu:

Phòng 112, Tòa nhà Petro Tower, số 08 Hoàng Diệu, TP.Vũng Tàu – ĐT: (84-64) 62545 20 - 22 - 23 -24 - 26; Fax: (84-64) 6254521

Chi nhánh Đà Nẵng:

Số 55-56 Đường Nguyễn Văn Linh, Quận Hải Châu, Thành phố Đà Nẵng – ĐT: (84-0511) 3899338; Fax: (84-0511) 3899339