

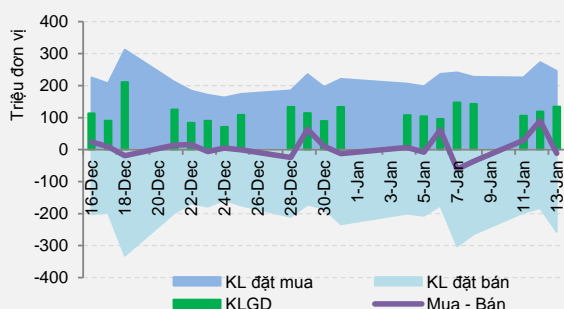
# MARKET LENS

Phiên giao dịch ngày: 13/1/2016

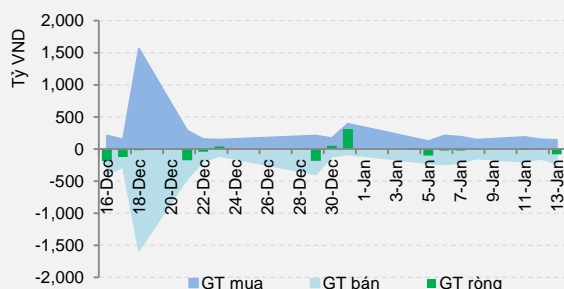
Thống kê thị trường	HOSE	HNX
Index	560.37	76.66
% Thay đổi	↓ -0.69%	↑ 0.01%
KLGD (CP)	134,299,615	34,954,070
GTGD (tỷ đồng)	1,805.77	349.06
Tổng cung (CP)	257,372,390	61,952,900
Tổng cầu (CP)	245,945,070	53,189,000

Giao dịch NĐTNN	HOSE	HNX
KL bán (CP)	6,096,300	1,195,066
KL mua (CP)	3,756,520	963,300
GTmua (tỷ đồng)	140.81	16.38
GT bán (tỷ đồng)	223.28	17.00
GT ròng (tỷ đồng)	(82.47)	(0.62)

Tương quan cung cầu HOSE



Giá trị Giao dịch NĐTNN HOSE



Ngành Cấp 1	% thay đổi	P/E	P/B	%GTGD
Công nghệ Thông tin	↓ -0.89%	11.1	1.9	3.1%
Công nghiệp	↓ -0.09%	10.9	1.8	22.1%
Dầu khí	↑ 1.68%	3.8	0.7	4.4%
Dịch vụ Tiêu dùng	↓ -0.02%	14.2	3.0	1.6%
Dược phẩm và Y tế	↓ -0.06%	9.2	1.8	0.2%
Hàng Tiêu dùng	↓ -1.47%	14.3	5.1	14.3%
Ngân hàng	↓ -0.56%	14.3	1.7	3.5%
Nguyên vật liệu	↓ -0.60%	10.2	1.9	11.4%
Tài chính	↓ -0.61%	17.2	2.4	37.1%
Tiền ích Cộng đồng	↑ 0.47%	6.1	1.5	2.2%
VN - Index	↓ -0.69%	11.9	2.8	84.9%
HNX - Index	↑ 0.01%	10.1	1.8	15.1%

## DIỄN BIẾN GIAO DỊCH

### VN-Index:

Thị trường mở cửa phiên giao dịch tương đối tích cực. Sự hồi phục của nhóm cổ phiếu dầu khí cùng với một vài mã Bluechips tăng nhẹ như VCB, GMD, DPM, SSI đã kéo VN-Index tăng nhẹ. Tuy nhiên áp lực bán ra dần tăng mạnh về cuối phiên đặc biệt tại nhóm cổ phiếu vừa và nhỏ đã kéo VN-Index quay đầu giảm điểm, về sát mốc 560 điểm.

Nhóm cổ phiếu dầu khí có phiên giao dịch tích cực bất chấp giá dầu tiếp tục điều chỉnh: PXS tăng trần, GAS (+300), PVD (+600), PGD đứng giá.

Nhóm cổ phiếu vừa và nhỏ sau khi đồng loạt tăng mạnh trong phiên trước đã giảm trở lại: FLC (-400), HAI (-100), HAR (-100), KBC (-300), HAG (-400), HHS và FIT may mắn giữ mức giá tham chiếu.

Nhóm cổ phiếu trong rổ VN-30 giao dịch cũng không mấy lạc quan với 20 mã giảm trong khi có 5 mã tăng giá. Những mã giảm mạnh có thể kể đến như: VNM (-2.000), MSN (-1.500), BVH (-500), HPG (-500), FPT (-500).

Chốt phiên, VN-Index giảm 3,89 điểm, xuống còn 560,37 điểm. Khối lượng khớp lệnh đạt trên 107,9 triệu đơn vị tăng nhẹ 5,9% so với phiên trước. Tổng khối lượng giao dịch đạt trên 134,1 triệu đơn vị, tương ứng giá trị giao dịch trên 1.791 tỷ đồng.

### HNX-Index:

Giao dịch trên HNX có nhiều điểm tương đồng với HSX khi tăng nhẹ trong phiên sáng và giảm trở lại trong phiên chiều. Tuy nhiên áp lực cung cầu cân bằng khiến HNX-Index chốt phiên ở ngay sát mức tham chiếu. Thanh khoản giảm trở lại, độ rộng thị trường có phần thu hẹp với 102 mã giảm và 85 mã tăng giá.

Mức tăng của nhóm cổ phiếu dầu khí trên HNX thấp hơn khá nhiều so với trên HSX: PLC (+100), PVC (+200), PVS (+100), PVB đứng giá.

Nhóm cổ phiếu chứng khoán xuất hiện sự phân hóa: BVS (+200), VND (+100), KLS đứng giá, SHS (-100).

Nhóm cổ phiếu bất động sản có phiên giao dịch ảm đạm: CEO (-100), HUT (-300), SCR (-100), VCG (-100).

Chốt phiên, HNX-Index tăng 0,01 điểm, lên 76,66 điểm. Khối lượng khớp lệnh giảm 16,7% so với phiên trước, chỉ đạt trên 31,4 triệu đơn vị. Tổng khối lượng giao dịch đạt trên 34,9 triệu đơn vị, tương ứng giá trị giao dịch trên 349 tỷ đồng.

## GIAO DỊCH KHỎI NGOẠI

Trên HSX, khối ngoại có tiếp tục có phiên giao dịch kém tích cực khi bán ròng phiên thứ 8 liên tiếp. Khối lượng bán ròng đạt trên 2,3 triệu đơn vị, tương ứng với gần 83 tỷ đồng giá trị (gấp 16,6 lần so với giá trị

# MARKET LENS

Phiên giao dịch ngày:

13/1/2016

bán rỗng phiên trước). VIC là mã bị khối ngoại bán rỗng mạnh nhất phiên, với hơn 1 triệu đơn vị, tương ứng với gần 48,8 tỷ đồng giá trị. Đây đã là phiên bán rỗng thứ 10 liên tiếp của khối ngoại với mã này. PVD là mã bị khối ngoại bán rỗng nhiều thứ 2 trong phiên hôm nay với 789 nghìn đơn vị bán rỗng, tương ứng với 18,3 tỷ đồng giá trị. Ở chiều ngược lại, MSN được khối ngoại mua rỗng mạnh nhất phiên với gần 180 nghìn đơn vị, giá trị đạt gần 14 tỷ đồng.

Trên HNX, so với phiên hôm trước, khối ngoại chỉ bán rỗng nhẹ trong phiên hôm nay với khối lượng là 231.766 đơn vị, tương ứng với gần 616 triệu đồng. IVS tiếp tục được khối ngoại mua rỗng nhiều nhất phiên với hơn 147 nghìn đơn vị, tương ứng với gần 2,6 tỷ đồng giá trị. Trong khi đó, PVS là mã bị khối ngoại bán rỗng mạnh nhất phiên với hơn 217 nghìn đơn vị, tương ứng với hơn 3,3 tỷ đồng giá trị.

## THÔNG TIN NỘI BẬT TRONG NGÀY

**Hiệp định TPP dự kiến được ký kết vào 4/2/2016:** Thông tin này được Phó Vụ trưởng Vụ Chính sách thương mại đa biên Bộ Công Thương công bố. Theo kế hoạch, Hiệp định Đối tác xuyên Thái Bình Dương (TPP) sẽ được ký kết vào ngày 4/2/2016 tại New Zealand, đoàn đàm phán Chính phủ đang chuẩn bị các tài liệu để ký kết. Việc ký kết các hiệp định thương mại tự do với các đối tác lớn như Mỹ, Nhật Bản, châu Âu, đều là các thị trường xuất khẩu lớn nhất nhì của Việt Nam, sẽ giúp chúng ta mở rộng quan hệ kinh tế thương mại với các nước đồng thời thúc đẩy tăng trưởng xuất khẩu, tăng cường tham gia các chuỗi giá trị khu vực, phát triển dịch vụ, đổi mới cơ cấu nền kinh tế.

## PHÂN TÍCH KỸ THUẬT

### VN-Index:



VN-Index điều chỉnh giảm trở lại sau khi test không thành công channel tăng điểm trung hạn tương ứng vùng kháng cự 564 – 566 điểm. Chỉ số này quay trở lại kiểm định vùng hỗ trợ 555 – 560 điểm. Dự kiến trạng thái giao dịch giằng co tại vùng giá này sẽ diễn ra trong vài phiên tới. Các chỉ báo kỹ thuật RSI, MFI, Stochastic đang tiếp tục phân kỳ giá lên, tuy vậy MACD vẫn đang duy trì tín hiệu bán.

### HNX-Index:



HNX-Index giữ được trên mốc tham chiếu với đà tăng rất nhẹ. Vùng kháng cự 77 – 77,5 điểm đang tỏ ra khá mạnh khi chỉ số này nhanh chóng điều chỉnh trở lại khi chạm mốc cản này trong phiên. Chỉ báo stochastic tăng trở lại từ vùng quá bán tuy vậy MACD vẫn đang ở dưới ngưỡng 0 và vẫn tiếp tục điều chỉnh giảm. Xu hướng trong ngắn hạn do vậy là không rõ ràng.

## NHẬN ĐỊNH THỊ TRƯỜNG

Sau phiên bật tăng kỹ thuật ngày 12/1, áp lực bán xuất hiện trở lại khiến trạng thái điều chỉnh tiếp tục diễn ra. Giao dịch diễn ra khá cầm chừng. Áp lực bán mặc dù không mạnh nhưng luôn được tung ra tại các nhịp hồi khiến biến động trời sụt liên tục diễn ra trong phiên đẩy trạng thái thận trọng dâng cao khiến VN-Index đóng cửa lùi về sát mốc 560 điểm. Hoạt động giao dịch vẫn tập trung chủ yếu tại một số mã mang tính đầu cơ cao, đặc biệt tại FLC với lượng khớp đột biến gần 30 triệu đơn vị, chiếm tới 26% so với lượng khớp lệnh của sàn HSX. Nhóm các cổ phiếu dầu khí đồng loạt tăng giá mạnh trở lại bất chấp diễn biến điều chỉnh giảm xuống sát mốc 30 USD/thùng của giá dầu thô thế giới. Rủi ro của nhóm cổ phiếu dầu khí vẫn còn rất lớn mặc dù giá của hầu hết các cổ phiếu thuộc nhóm này đã điều chỉnh giảm sâu do vậy hoạt động bất chấp đối với nhóm các cổ phiếu này đang tiềm ẩn nhiều rủi ro.

## CHIẾN LƯỢC ĐẦU TƯ

Diễn biến điều chỉnh trở lại ngay sau phiên bật tăng tích cực ngày 12/1 với thanh khoản giảm khiến thị trường vẫn chưa thoát khỏi xu hướng giảm điểm trung hạn. Tuy vậy, cùng với việc thị trường chứng khoán thế giới đang dần có xu hướng ổn định trở lại, áp lực điều chỉnh giảm sâu hơn tại vùng giá hiện tại sẽ không còn mạnh. VN-Index sẽ tiếp tục biến động trong biên độ hẹp 555-575 điểm với trạng thái phân hóa sẽ diễn ra mạnh hơn trong các phiên sắp tới, trong đó dòng tiền sẽ tập trung mạnh hơn vào các doanh nghiệp được kỳ vọng có kết quả kinh doanh 2015 tích cực, đang được giao dịch tại vùng giá thấp. Tuy vậy, nhà đầu tư nên tiếp tục quan sát, chờ các tín hiệu tích cực rõ nét hơn của thị trường trước khi quyết định giá ngân.

**DANH MỤC KHUYẾN NGHỊ**

Mã CP	Ngày mở trạng thái	Giá mua	Vùng giá bán	Stoploss	Giá hiện tại	Hiệu suất	Thời gian nắm giữ	Trạng thái
GMD	8/12/2015	39.7	44.8 - 46	<36.9	40.4	1.76%	1 - 8 Tuần	Nắm giữ

**Lưu ý:**

- Các cổ phiếu khuyến nghị đều được lựa chọn trên tiêu chí: Thanh khoản bình quân 52T >= 200.000 CP/Phiên. Doanh nghiệp có năng lực tài chính tốt, có kết quả kinh doanh tăng trưởng đều qua các quý/năm (hoặc) có chuyển biến nội tại tích cực về năng lực tài chính, KQKD trong ngắn/dài hạn. Ngoài ra các khuyến nghị cũng có thể dựa trên thuần túy phân tích kỹ thuật.

- Các khuyến nghị bán được thực hiện không chỉ dựa trên mức giá mục tiêu, giá stop loss mà còn phụ thuộc tình hình thị trường chung thay đổi (hoặc) cổ phiếu vẫn hoạt động tốt nên chúng tôi tiếp tục cho cổ phiếu chạy, dời mức trailing stop về 5% so với giá đóng cửa cao nhất mà cổ phiếu này đạt được (hoặc) cổ phiếu chuyển sang giai đoạn hoạt động kém hiệu quả nên mức stoploss/mức giá mục tiêu bị dời lại.

**VĨ MÔ - CHÍNH SÁCH**
**Hiệp định TPP dự kiến được ký kết vào 4/2/2016**

Bà Nguyễn Quỳnh Nga, Phó Vụ trưởng Vụ Chính sách thương mại đa biên Bộ Công Thương cho biết theo kế hoạch, Hiệp định Đối tác xuyên Thái Bình Dương (TPP) sẽ được ký kết vào ngày 4/2/2016 tại New Zealand, đoàn đàm phán Chính phủ đang chuẩn bị các tài liệu để ký kết.

**TÀI CHÍNH - NGÂN HÀNG**
**Tỷ giá trung tâm giảm 4 đồng so với ngày hôm qua**

NHNN vừa công bố tỷ giá trung tâm của Đồng Việt Nam với Đô la Mỹ, áp dụng cho ngày 13/01/2016 là 21.909 đồng, giảm 4 đồng so với sáng qua. Với biên độ +/-3% đang được áp dụng, tỷ giá trần mà các ngân hàng được áp dụng hôm nay là 22.566 đồng và tỷ giá sàn là 21.251 đồng/USD.

**Nổi lại việc thu mua vàng miếng SJC loại một chữ**

Từ hôm nay (13/1), hoạt động thu mua vàng miếng SJC sẽ trở lại bình thường. Vàng miếng SJC loại một chữ, vàng móp méo sẽ tiếp tục được thu mua.

**TIN TỨC NGÀNH**
**Giá dầu sụt xuống dưới 30 USD/thùng**

Phiên giao dịch ngày thứ Ba trên các thị trường dầu lớn của thế giới, giá dầu rơi xuống dưới mốc 30 USD/thùng lần đầu tiên tính từ tháng 12/2003. Tính từ đầu năm 2016 đến nay, giá dầu đã giảm 19%, theo tin từ CNBC.

**TÀI CHÍNH QUỐC TẾ**
**Xuất khẩu của Trung Quốc bất ngờ tăng trở lại**

Xuất khẩu của Trung Quốc trong tháng 12/2015 tính bằng nhân dân tệ tăng 2,3% so với cùng thời gian năm ngoái, sau khi giảm 3,7% trong tháng trước đó.

**Lực cầu bắt đáy giúp Phố Wall phục hồi**

Kết thúc phiên 12/1, chỉ số Dow Jones tăng 117,65 điểm (+0,72%), lên 16.516,22 điểm. Chỉ số S&P 500 tăng 15,01 điểm (+0,78%), lên 1.938,68 điểm. Chỉ số Nasdaq tăng 47,93 điểm (+1,03%), lên 4.685,92 điểm.

**Tài sản do BoJ nắm giữ tăng hơn hai lần kể từ cuối năm 2012**

Số tài sản thuộc sở hữu của Ngân hàng trung ương Nhật Bản (BoJ) tăng mạnh trong những năm gần đây và cuối năm 2015 con số này đã đạt trên 383.000 tỷ yen, tăng 83.000 tỷ yen so với cuối năm 2014.

**HOẠT ĐỘNG SẢN XUẤT KINH DOANH**

**ASM lọt top 500 doanh nghiệp tư nhân lớn nhất Việt Nam 2015**

Ngày 12/01, CTCP Tập đoàn Sao Mai được vinh danh trong Top 500 doanh nghiệp tư nhân lớn nhất Việt Nam năm 2015 (VNR500) do Vietnam Report phối hợp cùng VietNamNet tổ chức.

**TIN TỨC KHÁC**

**VRG được thoái vốn theo lô qua thỏa thuận**

Thủ tướng Chính phủ cho phép Tập đoàn Công nghiệp Cao su Việt Nam (VRG) được thoái vốn cả lô của Tập đoàn tại 5 công ty thủy điện theo phương thức thỏa thuận trực tiếp.

**QBS: 28/01 GDKHQ nhận cổ tức 2015 bằng tiền tỷ lệ 5%**

Sở GDCK Tp.HCM thông báo về việc tạm ứng cổ tức năm 2015 bằng tiền với tỷ lệ 5% của CTCP Xuất nhập khẩu Quảng Bình. Theo đó, ngày GDKHQ là 28/01 và ngày thực hiện tạm ứng cổ tức cũng được dự kiến là 04/03/2016.

**IPO hơn 16 triệu cp Khu công nghiệp Sài Gòn giá khởi điểm 11,000 đồng/cp**

Sở GDCK Tp.HCM thông báo Công ty TNHH MTV Phát triển Khu công nghiệp Sài Gòn sẽ tổ chức đấu giá bán hơn 16 triệu cổ phần lần đầu ra công chúng vào 9h ngày 23/02/2016. CTCK có nhu cầu làm đại lý gửi hồ sơ đăng ký trước 16h ngày 12/01/2016.

**SVC: Quỹ đầu tư Thái Lan nâng sở hữu lên hơn 8%**

Finansia Syrus Securities Public Company Limited vừa thông báo đã mua thêm 19.010 cổ phiếu SVC. Trước khi thực hiện giao dịch, quỹ đầu tư Thái Lan này đã nắm giữ 1.994.080 cổ phiếu, tương đương 7,984% vốn điều lệ của SVC, sau khi giao dịch được hoàn thành tỷ lệ sở hữu tăng lên mức 8,06%.

**Đầu tư Kinh Bắc lại bán tiếp 11,6 triệu cổ phần KBC**

Công ty Cổ phần Tư vấn và Đầu tư Kinh Bắc vừa thực hiện bán xong 11,6 triệu cổ phần KBC của Tổng công ty Phát triển Đô thị Kinh Bắc - CTCP. Giao dịch thực hiện trong ngày 5/1 và ngày 8/1/2016 nhằm thu xếp nguồn vốn.

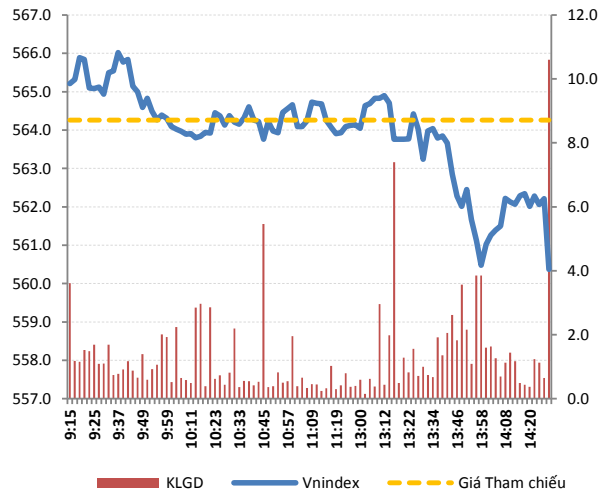
**LIG: Niêm yết bổ sung 4.3 triệu cp**

Ngày 11/01, Trung tâm lưu ký Chứng khoán Việt Nam (VSD) đã chấp thuận cho CTCP Licogi 13 niêm yết bổ sung 4,343,106 cp để nâng tổng số cổ phần lưu hành hiện tại lên 21,047,298 cp.

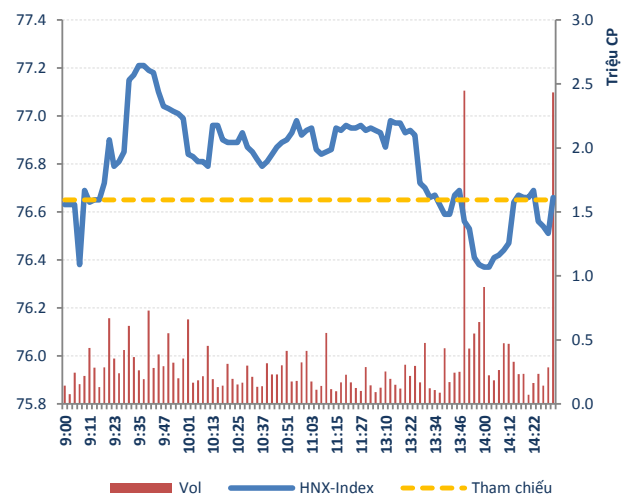


## THÔNG KÊ GIAO DỊCH

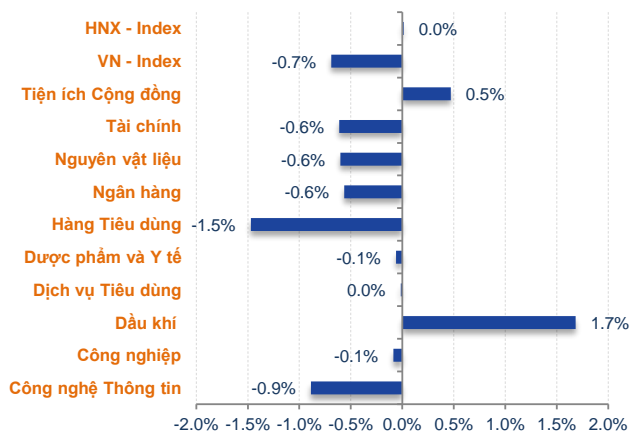
### KLGD và VN-Index trong phiên



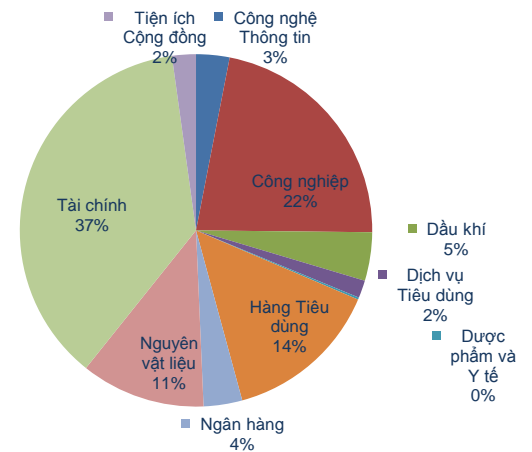
### KLGD và HNX-Index trong phiên



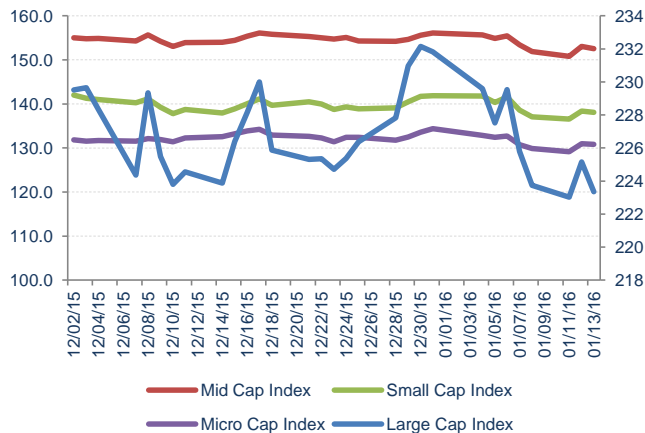
### Biến động giá phân theo nhóm Ngành



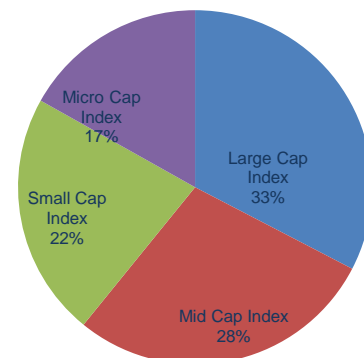
### Giá trị giao dịch phân theo nhóm Ngành



### Chuỗi Index theo nhóm vốn hóa



### Giá trị giao dịch theo nhóm vốn hóa



#### Nhóm vốn hóa được phân loại bởi StoxPlus:

Large Cap: Vốn hóa trên 5000 tỷ  
Small Cap: Vốn hóa từ 500 - 1000 tỷ  
Mid Cap: Vốn hóa từ 1000 - 5000 tỷ  
Micro Cap: Vốn hóa dưới 500 tỷ





## HOSE

## HNX

## Top 5 CP NĐT nước ngoài mua và bán nhiều nhất

TT	Mã CK	KL mua ròng	Mã CK	KL bán ròng
1	EIB	453,780	VIC	1,023,990
2	SSI	337,820	PVD	789,220
3	KBC	231,230	ITA	226,520
4	MSN	179,860	HPG	223,380
5	CII	105,420	GAS	191,540

TT	Mã CK	KL mua ròng	Mã CK	KL bán ròng
1	IVS	147,500	PVS	217,600
2	PLC	40,200	HDO	100,000
3	HLD	25,300	CEO	55,000
4	TIG	22,000	VND	47,000
5	CHP	17,000	VNR	44,800

## Top 5 CP có KLGD lớn nhất trong ngày

Mã	Giá TC (*)	Giá đóng	%	KLGD
FLC	7.9	7.5	↓ -5.06%	29,786,600
HQC	5.2	5.0	↓ -3.85%	8,898,430
HAG	11.3	10.9	↓ -3.54%	6,320,400
DLG	5.8	5.9	↑ 1.72%	6,262,750
CII	22.6	22.4	↓ -0.88%	5,458,220

Mã	Giá TC (*)	Giá đóng	%	KLGD
SHB	6.2	6.2	→ 0.00%	3,704,419
KLF	4.1	4.0	↓ -2.44%	3,612,800
PVS	14.9	15.0	↑ 0.67%	1,846,886
VIX	6.4	6.4	→ 0.00%	1,445,410
SCR	8.5	8.4	↓ -1.18%	1,320,962

## Top 5 CP tăng giá nhiều nhất trong ngày

Mã	Giá TC (*)	Giá đóng	+/-	%
VNH	1.0	1.1	0.1	↑ 10.00%
KAC	6.1	6.5	0.4	↑ 6.56%
AMD	9.5	10.1	0.6	↑ 6.32%
EIB	11.3	12.0	0.7	↑ 6.19%
SSC	56.5	60.0	3.5	↑ 6.19%

Mã	Giá TC (*)	Giá đóng	+/-	%
VCM	15.0	16.5	1.5	↑ 10.00%
PMP	14.0	15.4	1.4	↑ 10.00%
PJC	20.3	22.3	2.0	↑ 9.85%
TAG	18.5	20.3	1.8	↑ 9.73%
HDA	10.3	11.3	1.0	↑ 9.71%

## Top 5 CP giảm giá nhiều nhất trong ngày

Mã	Giá TC (*)	Giá đóng	+/-	%
GTT	1.1	1.0	-0.1	↓ -9.09%
VLF	1.4	1.3	-0.1	↓ -7.14%
SC5	27.3	25.4	-1.9	↓ -6.96%
SFC	24.9	23.2	-1.7	↓ -6.83%
MCP	10.5	9.8	-0.7	↓ -6.67%

Mã	Giá TC (*)	Giá đóng	+/-	%
THB	27.0	24.3	-2.7	↓ -10.00%
CX8	9.0	8.1	-0.9	↓ -10.00%
TV3	30.0	27.1	-2.9	↓ -9.67%
PMS	14.5	13.1	-1.4	↓ -9.66%
PIV	13.9	12.6	-1.3	↓ -9.35%

(\*) Giá điều chỉnh



## Top KLGD lớn nhất HOSE

Mã	KLGD	ROE	EPS	P/E	P/B
FLC	29,786,600	13.4%	1,453	5.2	0.7
HQC	8,898,430	5.6%	586	8.5	0.5
HAG	6,320,400	8.2%	1,598	6.8	0.6
DLG	6,262,750	3.1%	365	16.2	0.5
CII	5,458,220	22.5%	4,600	4.9	1.4

## Top KLGD lớn nhất HNX

Mã	KLGD	ROE	EPS	P/E	P/B
SHB	3,704,419	7.3%	833	7.4	0.5
KLF	3,612,800	3.0%	314	12.7	0.4
PVS	1,846,886	17.8%	4,125	3.6	0.7
VIX	1,445,410	12.4%	1,273	5.0	0.6
SCR	1,320,962	6.1%	820	10.2	0.6

## Top Đột biến giá HOSE

Mã	+/-%	ROE	EPS	P/E	P/B
VNH	↑ 10.0%	-99.3%	(4,990)	-	0.2
KAC	↑ 6.6%	0.1%	6	1,060.6	0.6
AMD	↑ 6.3%	5.0%	561	18.0	0.9
EIB	↑ 6.2%	-1.1%	(124)	-	1.0
SSC	↑ 6.2%	19.4%	4,821	12.4	2.4

## Top Đột biến giá HNX

Mã	+/-%	ROE	EPS	P/E	P/B
VCM	↑ 10.0%	12.6%	2,235	7.4	0.9
PMP	↑ 10.0%	17.5%	2,423	6.4	1.1
PJC	↑ 9.9%	15.6%	3,954	5.6	1.1
TAG	↑ 9.7%	6.9%	870	23.3	1.6
HDA	↑ 9.7%	16.1%	1,738	6.5	1.0

## Top KLGD NĐT nước ngoài mua ròng HOSE

Mã	KL mua	ROE	EPS	P/E	P/B
EIB	453,780	-1.1%	(124)	-	1.0
SSI	337,820	11.5%	1,467	14.1	1.5
KBC	231,230	7.3%	1,160	10.5	0.8
MSN	179,860	8.9%	2,669	28.1	3.6
CII	105,420	22.5%	4,600	4.9	1.4

## Top KLGD NĐT nước ngoài mua ròng HNX

Mã	KL mua	ROE	EPS	P/E	P/B
IVS	147,500	3.8%	409	41.5	1.7
PLC	40,200	28.7%	4,342	8.8	2.3
HLD	25,300	19.1%	4,184	4.0	0.8
TIG	22,000	16.7%	2,096	4.5	0.8
CHP	17,000	25.5%	2,895	7.0	1.7

## Top Vốn hóa HOSE

Mã	Vốn hóa	ROE	EPS	P/E	P/B
VNM	145,217	37.4%	6,338	19.1	7.6
VCB	112,730	11.1%	1,856	22.8	2.6
VIC	89,486	4.8%	720	66.5	4.0
GAS	66,304	30.7%	6,477	5.4	1.6
CTG	65,904	10.7%	1,584	11.2	1.2

## Top Vốn hóa HNX

Mã	Vốn hóa	ROE	EPS	P/E	P/B
ACB	17,029	7.7%	1,076	17.7	1.3
SQC	8,691	-13.3%	(1,229)	-	9.1
PHP	6,866	13.1%	3,608	5.8	1.9
PVS	6,701	17.8%	4,125	3.6	0.7
SHB	5,878	7.3%	833	7.4	0.5

## Top CP có hệ số Beta cao nhất sàn HOSE

Mã	Beta	ROE	EPS	P/E	P/B
GAS	2.08	30.7%	6,477	5.4	1.6
PVD	1.97	16.2%	5,789	4.0	0.6
HLG	1.96	7.3%	346	13.0	0.8
VLF	1.83	-331.1%	(10,410)	-	-
HHS	1.75	39.7%	4,719	2.4	0.9

## Top CP có hệ số Beta cao nhất sàn HNX

Mã	Beta	ROE	EPS	P/E	P/B
ACM	2.90	10.0%	1,007	4.1	0.4
SHN	2.55	71.4%	1,720	7.4	3.3
CVN	2.51	-10.1%	(738)	-	0.3
HVA	2.46	19.0%	12,292	0.4	0.5
PVB	2.38	35.4%	7,287	3.5	1.1





Website: [www.shs.com.vn](http://www.shs.com.vn)

Chịu trách nhiệm nội dung:

**P.Trưởng phòng: Đỗ Quang Hợp**  
[hop.dq@shs.com.vn](mailto:hop.dq@shs.com.vn)

**Chuyên viên: Đoàn Trọng Hiếu**  
[hieu.dt@shs.com.vn](mailto:hieu.dt@shs.com.vn)

Tất cả những thông tin nêu trong báo cáo nghiên cứu này đã được xem xét cẩn trọng, tuy nhiên Công ty Cổ phần Chứng khoán Sài Gòn - Hà Nội (SHS) không chịu bất kỳ một trách nhiệm nào đối với tính chính xác của những thông tin được đề cập đến trong báo cáo. Các quan điểm, nhận định và đánh giá trong báo cáo này là quan điểm cá nhân của các chuyên viên phân tích mà không đại diện cho quan điểm của SHS.

Báo cáo này chỉ nhằm mục tiêu cung cấp thông tin mà không hàm ý khuyến người đọc mua, bán hay nắm giữ chứng khoán. Người đọc chỉ nên sử dụng báo cáo nghiên cứu này như là một nguồn thông tin tham khảo.

SHS có thể có những hoạt động hợp tác kinh doanh với các đối tượng được đề cập đến trong báo cáo này. Người đọc cần lưu ý rằng SHS có thể có những xung đột lợi ích đối với các nhà đầu tư khi thực hiện báo cáo nghiên cứu phân tích này.

Dữ liệu tài chính được cung cấp bởi *StoxPlus Corporation*

---

Mọi thông tin xin vui lòng liên hệ:

**Phòng Phân tích - Công ty Cổ Phần Chứng khoán Sài Gòn - Hà Nội**

**Trụ sở chính tại Hà Nội**

Tầng 3, Tòa nhà Trung tâm Hội nghị Công đoàn, Số 1A Yết Kiêu, Hoàn Kiếm, Hà Nội  
Tel: (84-4)-3818 1888  
Fax: (84-4)-3818 1688

**Chi nhánh Hồ Chí Minh**

Lầu 3, tòa nhà Artex, 236-238 Nguyễn Công Trứ, P. Nguyễn Thái Bình, Q.1, TP.HCM  
Tel: (84-8)-3915 1368  
Fax: (84-8)-3915 1369

**Chi nhánh Đà Nẵng**

97 Lê Lợi, Hải Châu, Đà Nẵng  
Tel: (84-511)-352 5777  
Fax: (84-511)-352 5779

---