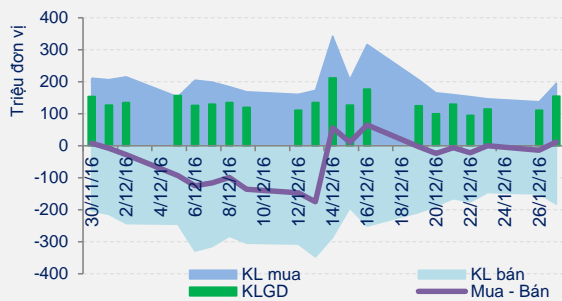
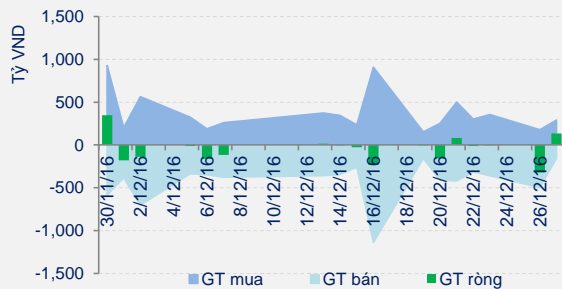


MARKET LENS

Phiên giao dịch ngày: 27/12/2016

Thống kê thị trường	HOSE	HNX
Index	663.86	78.87
% Thay đổi	↑ 0.21%	↓ -0.48%
KLGD (CP)	154,744,368	33,034,176
GTGD (tỷ đồng)	2,702.36	346.98
Tổng cung (CP)	183,289,890	51,024,800
Tổng cầu (CP)	194,724,240	46,523,800

Giao dịch NĐTNN	HOSE	HNX
KL bán (CP)	4,669,470	173,018
KL mua (CP)	12,797,340	547,612
GTmua (tỷ đồng)	292.10	8.54
GT bán (tỷ đồng)	157.00	2.41
GT ròng (tỷ đồng)	135.11	6.13

Tương quan cung cầu

Giá trị Giao dịch NĐTNN


Ngành Cấp 1	% thay đổi	P/E	P/B	%GTGD
Công nghệ Thông tin	↑ 0.95%	10.1	1.9	1.6%
Công nghiệp	↑ 0.05%	20.0	3.8	32.1%
Dầu khí	↓ -2.06%	13.2	0.6	1.8%
Dịch vụ Tiêu dùng	↑ 0.75%	19.8	4.3	4.5%
Dược phẩm và Y tế	↓ -0.24%	25.0	2.8	0.3%
Hàng Tiêu dùng	↑ 0.89%	18.7	6.5	14.1%
Ngân hàng	↓ -0.02%	12.9	1.7	7.4%
Nguyên vật liệu	↓ -0.69%	10.6	2.0	18.5%
Tài chính	↑ 0.59%	25.0	2.7	18.6%
Tiền ịch Cộng đồng	↓ -1.26%	18.7	2.5	1.0%
VN - Index	↑ 0.21%	16.4	4.0	98.6%
HNX - Index	↓ -0.48%	10.1	1.5	1.4%

NHẬN ĐỊNH THỊ TRƯỜNG

Thị trường tiếp tục tăng giảm trái chiều trong phiên hôm nay, với thanh khoản được cải thiện. Kết phiên giao dịch, VN-Index tăng 1,41 điểm (0,21%) lên 663,86 điểm; HNX-Index giảm 0,38 điểm (0,48%) xuống 78,87 điểm. Giá trị giao dịch trên 2 sàn đạt 3.610 tỷ đồng tương ứng với khối lượng giao dịch là 193 triệu cổ phiếu, trong đó giao dịch thỏa thuận Anco chiếm hơn 557 tỷ đồng, SCR bất ngờ được khối ngoại mua 7 triệu cổ phiếu thông qua giao dịch thỏa thuận với giá trị 56 tỷ đồng, PTC thỏa thuận 6,2 triệu cổ phiếu, tương ứng 37 tỷ đồng. Độ rộng thị trường ở mức trung tính với 217 mã tăng, 106 mã đứng giá, 207 mã giảm. HQC kết phiên giảm 20 đồng (-0,9%), tiếp tục khớp lệnh nhiều nhất phiên với 7,95 triệu cổ phiếu. Việc VNM tăng mạnh 2.500 đồng (+2%) trong phiên hôm nay chính là động lực chính của thị trường. Ngoài ra, các cổ phiếu vốn hóa lớn khác đồng loạt tăng như VIC (+0,7%), SAB (+0,5%), ROS (+0,8%), STB (+3%), giúp củng cố sắc xanh trên thị trường. C32 sau khi bị bán xuống giá sàn vào đầu phiên, đã đảo chiều tăng trở lại, kết phiên mức tăng 2.200 đồng (+4,5%) lên mức 51.000 đồng, khớp lệnh lớn với gần 3,7 triệu cổ phiếu. Ở chiều ngược lại, sắc đỏ vẫn bao trùm lên khá nhiều cổ phiếu lớn khác như GAS, HPG, VCB, BID, HSG, ACB, PVS đã chặn bót đà tăng của VN-Index và kéo HNX-Index xuống sắc đỏ trong phiên hôm nay.

CHIẾN LƯỢC ĐẦU TƯ

VN-Index tăng điểm nhẹ trong phiên hôm nay với thanh khoản được cải thiện nên chúng tôi dự đoán VN-Index sẽ tiếp tục tăng điểm trong phiên ngày mai với vùng kháng cự gần nhất trong khoảng 664-666 điểm và hỗ trợ của chỉ số tại 659 điểm. Nhà đầu tư nên duy trì tỷ trọng cổ phiếu trong danh mục ở mức vừa phải, tiếp tục quan sát diễn biến thị trường trong phiên tới. Mặt khác, nhà đầu tư trung hạn đang cầm tiền mặt có thể giải ngân một phần đối với các cổ phiếu cơ bản tốt kỳ vọng kết quả kinh doanh cả năm 2016 tích cực.

DIỄN BIẾN GIAO DỊCH

VN-Index:

VN-Index tăng điểm trong gần như toàn bộ thời gian phiên giao dịch, với mốc cao nhất đạt được lúc 13h tại 665,5 điểm. Chỉ số chạm mức thấp nhất ở mức 661,41 điểm khi GAS bị bán xuống giá sàn vào lúc 14h. Kết phiên, VN-Index tăng 1,41 điểm (0,21%) lên 663,86 điểm.

MARKET LENS

Phiên giao dịch ngày:

27/12/2016

Những mã cổ phiếu ảnh hưởng nhiều nhất đến VN-Index trong phiên hôm nay: VNM tăng 2.500 đồng, VIC tăng 300 đồng, SAB tăng 1.000 đồng. Ở chiều ngược lại, GAS giảm 1.100 đồng.

HNX-Index:

HNX-Index xanh nhẹ vào đầu phiên giao dịch, đạt mức đỉnh trong phiên tại 79,37 điểm. Từ khoảng 9h30 trở đi, chỉ số giảm xuống sắc đỏ, với mức đáy tại 78,78 điểm. Kết phiên, HNX-Index giảm 0,38 điểm (0,48%) xuống 78,87 điểm.

Những mã cổ phiếu ảnh hưởng nhiều nhất đến HNX-Index trong phiên hôm nay: ACB giảm 400 đồng, NVB giảm 400 đồng, PVS giảm 200 đồng. Ở chiều ngược lại, PVI tăng 700 đồng.

GIAO DỊCH KHỐI NGOẠI

Trên HOSE, khối ngoại mua ròng với giá trị 135 tỷ đồng tương ứng với 8,1 triệu cổ phiếu. SCR là mã được mua ròng nhiều nhất với 56 tỷ đồng tương ứng với 7 triệu cổ phiếu, tiếp theo là VNM với 51,2 tỷ đồng tương ứng với 413 nghìn cổ phiếu. Ở chiều ngược lại, BID là cổ phiếu bị bán ròng nhiều nhất với 5,3 tỷ đồng tương ứng với 369 nghìn cổ phiếu.

Trên HNX, khối ngoại mua ròng với giá trị 6,13 tỷ đồng tương ứng với khối lượng 375 nghìn cổ phiếu. HUT là mã được mua ròng nhiều nhất với 2,5 tỷ đồng tương ứng với 227 nghìn cổ phiếu, tiếp theo là NET với 1,7 tỷ đồng tương ứng với 53 nghìn cổ phiếu. Ở chiều ngược lại, VND là mã bị bán ròng nhiều nhất với 426 triệu đồng tương ứng với 33 nghìn cổ phiếu.

TIN KINH TẾ VĨ MÔ

Lạm phát 2017 dự báo ở mức tối đa 5%

Theo báo cáo tổng quan thị trường tài chính năm 2016 của Ủy ban Giám sát tài chính Quốc gia vừa mới công bố, năm 2017 lạm phát chịu áp lực chủ yếu từ yếu tố giá thế giới, được dự báo tăng trở lại.

Xuất khẩu ngành nông nghiệp đạt mức cao kỷ lục 32,1 tỷ USD

Bộ trưởng Bộ NN&PTNT Nguyễn Xuân Cường cho biết năm 2016 ngành nông nghiệp có 3 điểm sáng lớn. Trong đó xuất khẩu của ngành nông nghiệp đạt mức cao kỷ lục 32,1 tỷ USD.

PHÂN TÍCH KỸ THUẬT

VN-Index:



VN-Index tăng điểm nhẹ trong phiên hôm nay, nên tín hiệu trong ngắn hạn của chỉ số vẫn ở mức tiêu cực với vùng kháng cự trong khoảng 664-666 điểm (MA5-10). Tín hiệu trong trung hạn chuyển từ tiêu cực lên trung tính với hỗ trợ tại 663 điểm (MA20) và kháng cự tại 671 điểm (MA50). Xu hướng dài hạn của VN-Index vẫn ở mức trung tính với kháng cự tại 670 điểm (MA100) và hỗ trợ tại 642 điểm (MA200). Chúng tôi dự đoán, trong phiên ngày mai, VN-Index sẽ tăng điểm để hướng về vùng kháng cự gần nhất trong khoảng 663-666 điểm (MA5-10), nếu thất bại thì mức hỗ trợ gần nhất của chỉ số tại 659 điểm (đáy phiên giao dịch 23/12).

HNX-Index:



HNX-Index giảm điểm trong phiên hôm nay, nên tín hiệu trong ngắn hạn của chỉ số vẫn ở mức tiêu cực với kháng cự tại 79,4 điểm (MA5-10). Tín hiệu trong trung hạn vẫn ở mức tiêu cực với kháng cự gần nhất tại 79,6 điểm (MA20). HNX-Index vẫn nằm trong thị trường giá xuống (bear market) với kháng cự tạo ra bởi đường MA200 ở mức 82,4 điểm. Chúng tôi dự đoán, trong phiên ngày mai, HNX-Index sẽ tăng điểm hướng về kháng cự gần nhất tại 79,4 điểm (MA5-10), nếu điều chỉnh xảy ra thì hỗ trợ gần nhất của chỉ số tại 77,5 điểm (đáy phiên giao dịch 14/12).



TIN TRONG NƯỚC

Giá vàng trong nước tăng

Tại thời điểm 14 giờ 20 phút, Tập đoàn vàng bạc đá quý DOJI niêm yết giá vàng SJC ở mức 36,23 - 36,43 triệu đồng/lượng (mua vào - bán ra) tăng 130.000 đồng/lượng ở cả 2 chiều mua vào và bán ra.

Tỷ giá trung tâm giảm 1 đồng

Trên thị trường trong nước sáng 27/12, Ngân hàng Nhà nước công bố tỷ giá trung tâm của đồng Việt Nam với đô la Mỹ ở mức: 22.152 đồng, giảm 1 đồng so với phiên liền trước.

TIN QUỐC TẾ

Giá vàng thế giới tăng

Tại thời điểm 15 giờ 25 phút, giá vàng thế giới giao ngay tăng 11,65 USD tương ứng 1,03% lên mức 1.145,25 USD/ounce.

Tỷ giá ngoại tệ: USD tăng

Tại thời điểm 15 giờ 30 phút, chỉ số US Dollar Index (DXY) tăng 0,05 điểm tương ứng 0,05% lên 103 điểm. USD tăng so với EUR lên: 1 EUR đổi 1,045 USD. USD tăng so với GBP lên: 1 GBP đổi 1.2277 USD. USD tăng so với JPY lên: 1 USD đổi 117,21 JPY.

Giá dầu thế giới tăng

Tại thời điểm 15 giờ 25 phút, giá dầu thô nặng Brent Oil giao ngay tăng 0,18 USD tương ứng 0,32% lên 55,9 USD/thùng. Giá dầu thô ngọt nhẹ Crude Oil giao ngay tăng 0,32 USD tương ứng 0,6% lên 53,23 USD/thùng.

Chứng khoán Mỹ tăng điểm

Kết phiên giao dịch ngày 23/12, Chỉ số Dow Jones tăng 14,93 điểm tương ứng 0,07% lên 19.933,81 điểm; chỉ số Nasdaq tăng 15,27 điểm tương ứng 0,28% lên 5.462,69 điểm; chỉ số S&P 500 tăng 2,83 điểm tương ứng 0,13% lên 2.263,79 điểm.

**DANH MỤC CỔ PHIẾU KHUYẾN NGHỊ**

Mã CP	Ngày mua	Vùng mua	Giá hiện tại	Lãi/lỗ	Dừng lỗ	Mục tiêu	Thời gian	Trạng thái
VNS	2/12/2016	32-33	31	-3.4%	30	40	3 tháng	Đang mở

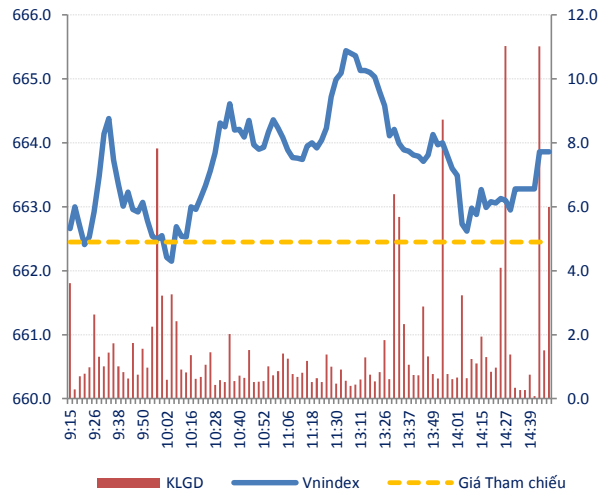
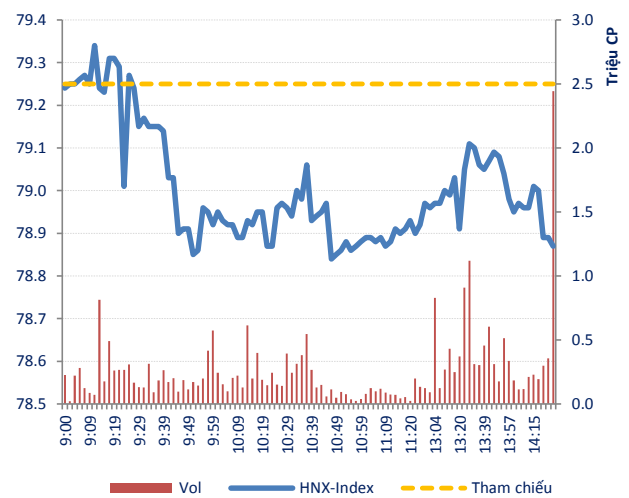
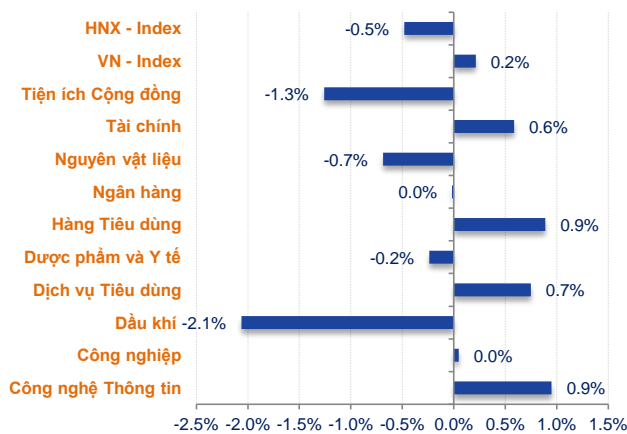
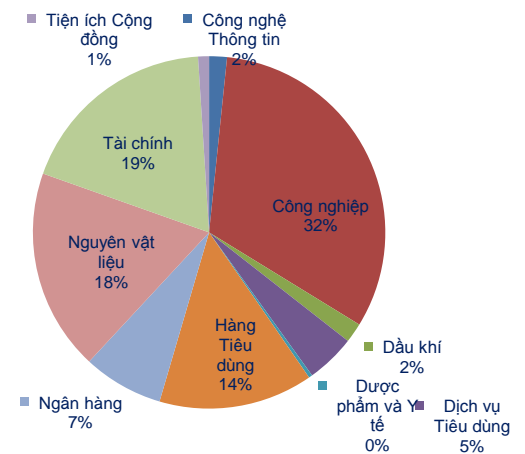
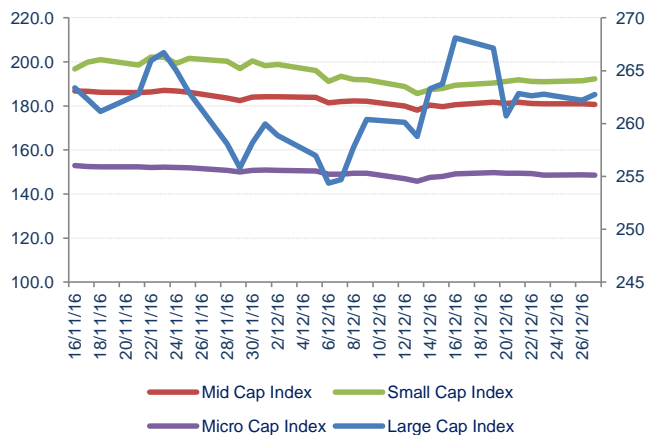
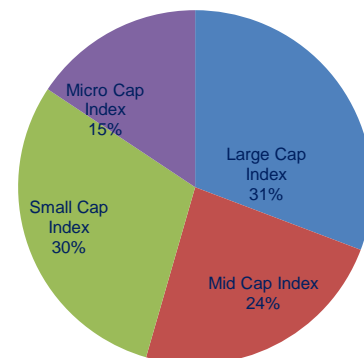
Lưu ý tiêu chí chọn cổ phiếu:

- Doanh nghiệp có năng lực tài chính tốt, có kết quả kinh doanh tăng trưởng đều qua các quý/năm (hoặc) có chuyển biến nội tại tích cực về năng lực tài chính, KQKD trong ngắn/dài hạn. Ngoài ra các khuyến nghị cũng có thể dựa trên thuần túy phân tích kỹ thuật.

- Các khuyến nghị bán được thực hiện không chỉ dựa trên mức giá mục tiêu, giá stop loss mà còn phụ thuộc tình hình thị trường chung thay đổi (hoặc) cổ phiếu vẫn hoạt động tốt nên chúng tôi tiếp tục cho cổ phiếu chạy, dời mức trailing stop về 7 đến 8% so với giá đóng cửa cao nhất mà cổ phiếu này đạt được (hoặc) cổ phiếu chuyển sang giai đoạn hoạt động kém hiệu quả nên mức stoploss/mức giá mục tiêu bị dời lại.

CẬP NHẬT TÌNH HÌNH DN TRONG DANH SÁCH KHUYẾN NGHỊ

Chi tiết khuyến nghị cổ phiếu trình bày trong bản tin tuần 28/11-02/12/2016.

THÔNG KÊ GIAO DỊCH
KLGD và VN-Index trong phiên

KLGD và HNX-Index trong phiên

Biến động giá phân theo nhóm Ngành

Giá trị giao dịch phân theo nhóm Ngành

Chuỗi Index theo nhóm vốn hóa

Giá trị giao dịch theo nhóm vốn hóa

Nhóm vốn hóa được phân loại bởi StoxPlus:

Large Cap: Vốn hóa trên 5000 tỷ
 Mid Cap: Vốn hóa từ 1000 - 5000 tỷ
 Small Cap: Vốn hóa từ 500 - 1000 tỷ
 Micro Cap: Vốn hóa dưới 500 tỷ



HOSE

HNX

Top 5 CP NĐT nước ngoài mua và bán nhiều nhất

TT	Mã CK	KL mua ròng	Mã CK	KL bán ròng
1	SCR	7,000,000	HHS	741,330
2	HQC	723,390	BID	368,620
3	JVC	415,270	STB	302,320
4	VNM	412,830	DXG	70,900
5	HSG	212,310	ITA	63,300

TT	Mã CK	KL mua ròng	Mã CK	KL bán ròng
1	HUT	227,000	VND	33,200
2	BVS	78,900	KSK	30,900
3	PVS	69,100	VKC	24,200
4	NET	53,100	CVT	6,100
5	MBG	14,400	VNR	5,000

Top 5 CP có KLGD lớn nhất trong ngày

Mã	Giá TC (*)	Giá đóng	%	KLGD
ITA	3.63	3.71	↑ 2.20%	17,756,670
EIB	9.20	9.50	↑ 3.26%	12,041,157
SCR	8.00	8.38	↑ 4.75%	11,180,340
HQC	2.19	2.17	↓ -0.91%	7,970,770
SBT	24.50	25.50	↑ 4.08%	6,473,025

Mã	Giá TC (*)	Giá đóng	%	KLGD
LAS	12.50	12.70	↑ 1.60%	3,325,702
KLF	2.30	2.30	→ 0.00%	2,984,650
SHB	4.70	4.70	→ 0.00%	2,181,012
CEO	12.40	12.40	→ 0.00%	1,518,400
NHP	3.30	3.10	↓ -6.06%	1,373,400

Top 5 CP tăng giá nhiều nhất trong ngày

Mã	Giá TC (*)	Giá đóng	+/-	%
HU3	7.19	7.69	0.50	↑ 6.95%
TIX	33.10	35.40	2.30	↑ 6.95%
TIE	10.10	10.80	0.70	↑ 6.93%
TPC	7.50	8.02	0.52	↑ 6.93%
ITD	21.00	22.45	1.45	↑ 6.90%

Mã	Giá TC (*)	Giá đóng	+/-	%
SEB	37.00	40.70	3.70	↑ 10.00%
GLT	38.00	41.80	3.80	↑ 10.00%
VNC	37.60	41.30	3.70	↑ 9.84%
MPT	5.30	5.80	0.50	↑ 9.43%
VFR	17.00	18.60	1.60	↑ 9.41%

Top 5 CP giảm giá nhiều nhất trong ngày

Mã	Giá TC (*)	Giá đóng	+/-	%
ATG	7.02	6.53	-0.49	↓ -6.98%
KSH	2.58	2.40	-0.18	↓ -6.98%
DHM	10.35	9.63	-0.72	↓ -6.96%
TCO	11.50	10.70	-0.80	↓ -6.96%
HU1	5.19	4.83	-0.36	↓ -6.94%

Mã	Giá TC (*)	Giá đóng	+/-	%
BLF	6.00	5.40	-0.60	↓ -10.00%
TMC	19.00	17.10	-1.90	↓ -10.00%
PIV	12.10	10.90	-1.20	↓ -9.92%
SGH	23.20	20.90	-2.30	↓ -9.91%
CTX	22.50	20.30	-2.20	↓ -9.78%

(*) Giá điều chỉnh



Top KLGD lớn nhất HOSE

Mã	KLGD	ROE	EPS	P/E	P/B
ITA	17,756,670	0.3%	29	126.3	0.3
EIB	12,041,157	-2.3%	(247)	-	0.9
SCR	11,180,340	6.0%	832	10.1	0.6
HQC	7,970,770	15.4%	1,480	1.5	0.2
SBT	6,473,025	11.8%	1,116	22.8	1.7

Top KLGD lớn nhất HNX

Mã	KLGD	ROE	EPS	P/E	P/B
LAS	3,325,702	14.4%	1,699	7.5	1.1
KLF	2,984,650	-0.5%	(55)	-	0.2
SHB	2,181,012	7.4%	901	5.2	0.4
CEO	1,518,400	14.1%	2,109	5.9	1.0
NHP	1,373,400	2.8%	293	10.6	0.2

Top Đột biến giá HOSE

Mã	+/-%	ROE	EPS	P/E	P/B
HU3	↑ 7.0%	11.7%	2,088	3.7	0.5
TIX	↑ 6.9%	11.5%	2,773	12.8	1.5
TIE	↑ 6.9%	-6.4%	(1,674)	-	0.4
TPC	↑ 6.9%	6.2%	902	8.9	0.6
ITD	↑ 6.9%	20.2%	3,154	7.1	1.6

Top Đột biến giá HNX

Mã	+/-%	ROE	EPS	P/E	P/B
SEB	↑ 10.0%	15.5%	2,806	14.5	3.1
GLT	↑ 10.0%	19.3%	2,622	15.9	3.2
VNC	↑ 9.8%	17.9%	2,960	14.0	2.4
MPT	↑ 9.4%	6.2%	652	8.9	0.6
VFR	↑ 9.4%	-9.3%	(1,680)	-	1.2

Top KLGD NĐT nước ngoài mua ròng HOSE

Mã	KL mua	ROE	EPS	P/E	P/B
SCR	7,000,000	6.0%	832	10.1	0.6
HQC	723,390	15.4%	1,480	1.5	0.2
JVC	415,270	-101.6%	(6,526)	-	0.8
VNM	412,830	43.1%	6,521	19.2	8.8
HSG	212,310	41.1%	7,637	6.6	2.4

Top KLGD NĐT nước ngoài mua ròng HNX

Mã	KL mua	ROE	EPS	P/E	P/B
HUT	227,000	20.3%	3,005	3.7	0.8
BVS	78,900	6.9%	1,411	11.5	0.8
PVS	69,100	8.9%	2,366	6.8	0.7
NET	53,100	31.9%	4,130	8.1	2.5
MBG	14,400	9.1%	1,061	3.2	0.3

Top Vốn hóa HOSE

Mã	Vốn hóa	ROE	EPS	P/E	P/B
VNM	181,428	43.1%	6,521	19.2	8.8
VCB	129,520	14.3%	1,875	19.2	2.7
SAB	126,974	28.1%	6,335	31.3	9.5
GAS	114,801	11.7%	2,618	22.9	2.8
VIC	111,575	4.6%	731	57.8	4.3

Top Vốn hóa HNX

Mã	Vốn hóa	ROE	EPS	P/E	P/B
ACB	17,155	8.8%	1,189	14.6	1.2
VCS	7,644	51.6%	11,233	11.3	5.0
PVS	7,147	8.9%	2,366	6.8	0.7
VCG	6,051	5.5%	906	15.1	1.1
NTP	5,726	22.5%	5,240	14.7	3.1

Top CP có hệ số Beta cao nhất sàn HOSE

Mã	Beta	ROE	EPS	P/E	P/B
TMT	4.06	13.1%	1,494	10.4	1.3
HNG	3.79	-7.1%	(1,032)	-	0.4
HAG	3.16	-8.4%	(1,851)	-	0.3
LSS	2.61	7.1%	1,635	7.5	0.5
VHG	2.58	-0.3%	(38)	-	0.2

Top CP có hệ số Beta cao nhất sàn HNX

Mã	Beta	ROE	EPS	P/E	P/B
FID	7.81	3.6%	439	4.3	0.2
HKB	4.71	3.0%	384	5.2	0.2
KTS	4.00	30.1%	8,323	4.8	1.4
TFC	3.96	23.2%	3,003	2.5	0.4
VCG	3.65	5.5%	906	15.1	1.1



Website: www.shs.com.vn

Chịu trách nhiệm nội dung:

P.Trưởng phòng: Ngô Thế Hiền
hien.nth@shs.com.vn

Chuyên viên: Trần Xuân Bách
bach.tx@shs.com.vn

Chuyên viên: Nguyễn Khắc Thành
thanh.nk@shs.com.vn

Chuyên viên: Nguyễn Đình Thắng
thang.nd@shs.com.vn

Tất cả những thông tin nêu trong báo cáo nghiên cứu này đã được xem xét cẩn trọng, tuy nhiên Công ty Cổ phần Chứng khoán Sài Gòn - Hà Nội (SHS) không chịu bất kỳ một trách nhiệm nào đối với tính chính xác của những thông tin được đề cập đến trong báo cáo. Các quan điểm, nhận định và đánh giá trong báo cáo này là quan điểm cá nhân của các chuyên viên phân tích mà không đại diện cho quan điểm của SHS.

Báo cáo này chỉ nhằm mục tiêu cung cấp thông tin mà không hàm ý khuyến người đọc mua, bán hay nắm giữ chứng khoán. Người đọc chỉ nên sử dụng báo cáo nghiên cứu này như là một nguồn thông tin tham khảo.

SHS có thể có những hoạt động hợp tác kinh doanh với các đối tượng được đề cập đến trong báo cáo này. Người đọc cần lưu ý rằng SHS có thể có những xung đột lợi ích đối với các nhà đầu tư khi thực hiện báo cáo nghiên cứu phân tích này.

Dữ liệu tài chính được cung cấp bởi StoxPlus Corporation

Mọi thông tin xin vui lòng liên hệ:

Phòng Phân tích - Công ty Cổ Phần Chứng khoán Sài Gòn - Hà Nội

Trụ sở chính tại Hà Nội

Tầng 3, Tòa nhà Trung tâm Hội nghị Công đoàn, Số 1A Yết Kiêu, Hoàn Kiếm, Hà Nội
Tel: (84-4)-3818 1888
Fax: (84-4)-3818 1688

Chi nhánh Hồ Chí Minh

Lầu 3, tòa nhà Artex, 236-238 Nguyễn Công Trứ, P. Nguyễn Thái Bình, Q.1, TP.HCM
Tel: (84-8)-3915 1368
Fax: (84-8)-3915 1369

Chi nhánh Đà Nẵng

97 Lê Lợi, Hải Châu, Đà Nẵng
Tel: (84-511)-352 5777
Fax: (84-511)-352 5779
