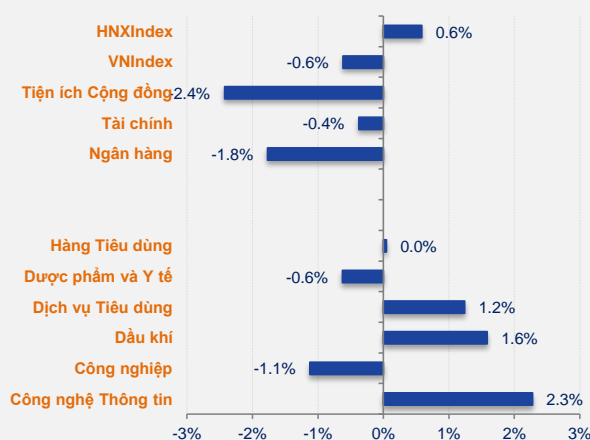


# WEEKLY WRAP

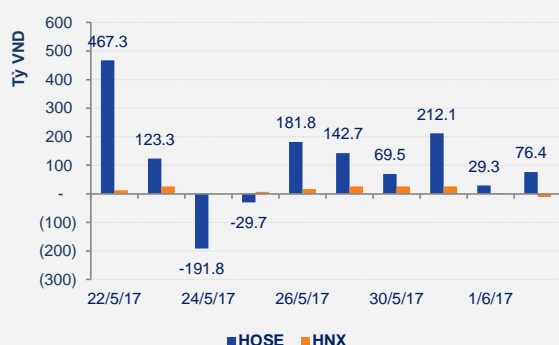
Tuần GD từ: 29/5/2017 - 2/6/2017

Index Tuần	HOSE	+/-	HNX	+/-
<b>Thống kê thị trường</b>				
Index	738.81	↓ -0.6%	94.36	↑ 0.6%
KLGD (trCP)	1,062.24	↓ -8.5%	339.26	↑ 4.6%
GTGD (tỷ VND)	23,358.09	↓ -6.7%	3,451.06	↓ -7.6%
Tổng cung (trCP)	1,717.06	↓ -8.4%	559.21	↑ 0.8%
Tổng cầu (trCP)	1,775.18	↓ -10.8%	523.79	↑ 2.6%
<b>Giao dịch NĐT nước ngoài</b>				
KL mua (trCP)	57.34	↓ -14.3%	12.81	↑ 65.0%
KL bán (trCP)	40.08	↓ -19.3%	5.86	↑ 69.3%
GT mua (tỷ VND)	2,525.23	↓ -7.7%	141.36	↑ 12.7%
GT bán (tỷ VND)	1,995.19	↓ -8.7%	71.95	↑ 10.8%

## Biến động giá Ngành theo Tuần



## Giá trị giao dịch mua ròng của NĐT nước ngoài



## NHẬN ĐỊNH THỊ TRƯỜNG

Thị trường kết thúc tuần giao dịch với diễn biến trái chiều trên hai chỉ số chính. VN-Index có phiên giao dịch đầu tuần tích cực khi nhảy gap lên mức đỉnh cao mới, nhưng áp lực chốt lời ở vùng này là khá mạnh đã kéo chỉ số giảm điểm trở lại, kết thúc chuỗi năm tuần tăng điểm liên tiếp. Ngược lại, HNX-Index tiếp tục tăng điểm tuần thứ sáu liên tiếp nhờ sự tích cực của một số trụ cột. Cụ thể, kết thúc tuần giao dịch, VN-Index giảm 4,6 điểm (-0,6%) xuống 738,81 điểm; HNX-Index tăng 0,67 điểm (+0,6%) lên 94,36 điểm. Thanh khoản trong tuần này có sự sụt giảm nhẹ so với tuần trước nhưng vẫn duy trì ở mức cao với gần 5.400 tỷ đồng trên cả hai sàn mỗi phiên giao dịch. Cụ thể, trên HOSE, giá trị giao dịch giảm 7% xuống 23.358 tỷ đồng tương ứng với khối lượng giao dịch giảm 9% xuống 1.062 triệu cổ phiếu. Trên HNX, giá trị giao dịch giảm 8% xuống 3.451 tỷ đồng tương ứng với khối lượng giao dịch tăng 5% lên 339 triệu cổ phiếu. SHB kết tuần tăng 300 đồng (+4,3%) lên mức giá 7.300 đồng, khớp lệnh mạnh nhất thị trường với hơn 90 triệu cổ phiếu. Trong tuần giảm điểm nhẹ của VN-Index, phần lớn các nhóm ngành trụ cột đều có mức giảm điểm. Tiêu biểu như ngành ngân hàng là trụ cột của tuần trước thì tuần này đã quay đầu giảm trở lại, gây khó khăn cho thị trường, các cổ phiếu trong nhóm này như ACB (-1,2%), BID (-6,4%), CTG (-1,1%), EIB (-0,9%), MBB (-2,3%), STB (-0,8%), VCB (-1,1%); chỉ có NVB (+36%), SHB (+4,3%), VIB (+3,3%) là tăng điểm. Diễn biến giá dầu thế giới tuần qua không thực sự thuận lợi đã kéo theo đà giảm của nhóm cổ phiếu dầu khí khi GAS (-3,9%), PVD (-5,8%), PVS (-2,3%); chỉ có PLX (+2,8%) vẫn giữ được đà tăng tốt.

## CHIẾN LƯỢC ĐẦU TƯ

VN-Index đã không còn giữ được đà tăng điểm trong tuần này trước áp lực chốt lời gần vùng kháng cự mang tính tâm lý mạnh 750 điểm. Thanh khoản trong tuần này cũng có sự sụt giảm từ sau phiên giảm mạnh thứ ba, cho thấy tâm lý thận trọng của nhà đầu tư trước diễn biến thị trường. Ba phiên giao dịch cuối tuần, thị trường chỉ dao động trong biên độ hẹp 735-742 điểm, đây là vùng tích lũy hiện tại của thị trường. Xu hướng tiếp theo của thị trường sẽ được xác định nếu VN-Index break được vùng tích lũy này trong tuần sau. Hiện tại, chúng tôi vẫn nghiêng về khả năng VN-Index sẽ hồi phục trở lại trong tuần tới để thử thách lại kháng cự tương ứng với đỉnh ngắn hạn tại 748 điểm, vùng hỗ trợ trên biểu đồ tuần trong khoảng 726-732 điểm. Nhà đầu tư ngắn hạn có thể tận dụng những nhịp hồi phục để bán chốt lời một phần danh mục, đưa về tỷ trọng an toàn. Nhà đầu tư trung và dài hạn nên tiếp tục cầm cổ phiếu có cơ bản tốt và triển vọng tích cực, có thể gia tăng tỷ trọng tại những phiên điều chỉnh của thị trường.

# WEEKLY WRAP

Tuần GD từ: 29/5/2017 - 2/6/2017

## DIỄN BIẾN GIAO DỊCH

### VN-Index:

VN-Index giảm điểm nhẹ trong tuần này, với chỉ hai phiên tăng điểm vào đầu tuần và thứ 5, còn lại là ba phiên giảm điểm. Chỉ số đạt mức cao nhất tuần tại 748,06 điểm và mức thấp nhất tuần tại 735,39 điểm. Kết tuần, VN-Index giảm 4,6 điểm (-0,6%) xuống 738,81 điểm.

AMD là cổ phiếu tăng giá mạnh nhất tuần với mức tăng 39% từ 13.800 đồng lên 19.250 đồng, tiếp theo là VOS với mức tăng 37,5% từ 1.040 đồng lên 1.430 đồng. Ở chiều ngược lại, NVT là cổ phiếu giảm mạnh nhất tuần với mức giảm 30% từ 4.970 đồng xuống 3.470 đồng.

### HNX-Index:

HNX-Index có diễn biến tích cực hơn với chỉ một phiên giảm điểm vào thứ 3, còn lại là bốn phiên tăng điểm khá tốt. Chỉ số chạm mức đỉnh trong tuần tại 94,69 điểm và mức đáy trong tuần tại 93,11 điểm. Kết tuần, HNX-Index tăng 0,67 điểm (+0,7%) lên 94,36 điểm.

NVB là cổ phiếu tăng giá ấn tượng nhất tuần với mức tăng 36% từ 5.000 đồng lên 6.800 đồng, tiếp theo là CTC với mức tăng 34% từ 4.100 đồng lên 5.500 đồng. Ở chiều ngược lại, SJ1 là cổ phiếu có mức giảm mạnh nhất tuần với 22% từ 18.000 đồng xuống 14.000 đồng.

## GIAO DỊCH KHỐI NGOẠI

**Trên HOSE**, khối ngoại mua ròng với giá trị 530,04 tỷ đồng tương ứng với 17,25 triệu cổ phiếu. Xét theo khối lượng ròng, cổ phiếu được mua ròng nhiều nhất là HPG với 5,8 triệu cổ phiếu, tiếp theo là TCD với 3,4 triệu cổ phiếu. Ở chiều ngược lại, VCB là cổ phiếu bị bán ròng nhiều nhất với khối lượng 1,2 triệu cổ phiếu.

**Trên HNX**, khối ngoại mua ròng với giá trị 97,16 tỷ đồng tương ứng với 9,15 triệu cổ phiếu. Xét theo khối lượng ròng, SHB là cổ phiếu được mua ròng nhiều nhất với 964,3 nghìn cổ phiếu, tiếp theo là IVS với 877,4 nghìn cổ phiếu. Ở chiều ngược lại, VCG là mã bị bán ròng nhiều nhất với khối lượng 286 nghìn cổ phiếu.

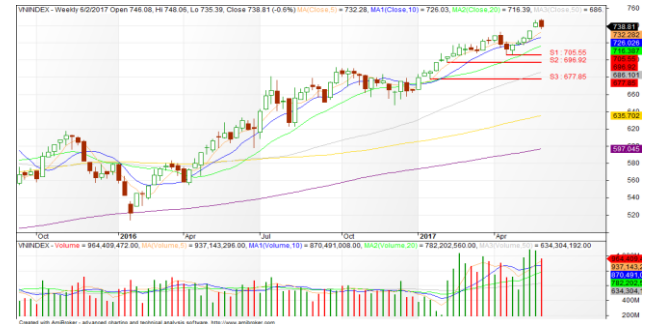
## TIN KINH TẾ VĨ MÔ

**Chính phủ quyết tâm thúc đẩy khai khoáng để đóng góp hoàn thành tăng trưởng 6,7%**

Phó Thủ tướng Trịnh Đình Dũng yêu cầu các Bộ, ngành rà soát kỹ tình hình sản xuất, đề ra các chỉ tiêu cụ thể cho từng ngành, từng sản phẩm, từ đó có các giải pháp chỉ đạo điều hành phù hợp nhằm đạt mục tiêu tăng trưởng 6,7% đã đặt ra.

## PHÂN TÍCH KỸ THUẬT

### VN-Index (Weekly chart):



VN-Index có tuần điều chỉnh trở lại sau 5 tuần tăng liên tiếp trước đó. Tín hiệu kỹ thuật trung hạn của chỉ số vẫn ở mức tích cực với vùng hỗ trợ trong khoảng 726-732 điểm (MA5-10) và kháng cự gần nhất tại 748 điểm (đỉnh phiên 29/5). Về xu hướng dài hạn, VN-Index tiếp tục vận động trong thị trường giá lên (bull market) với hỗ trợ tại 686 điểm (MA50). Dự báo, trong tuần giao dịch tiếp theo, thị trường nhiều khả năng sẽ tiếp tục có phiên đầu tuần giao dịch giằng co trong biên độ 735-742 điểm. Chỉ số VN-Index sẽ cần bứt phá ra khỏi mốc 742 điểm để xác nhận xu hướng tăng tiếp tục và mục tiêu tiếp theo sẽ là ngưỡng kháng cự tương ứng với vùng đỉnh cũ tại 748 điểm; vùng hỗ trợ của chỉ số hiện tại 726-732 điểm.

### HNX-Index (Weekly chart):



HNX-Index tăng điểm tuần thứ 6 liên tiếp với mức tăng điểm khá tốt. Tín hiệu kỹ thuật trung hạn của chỉ số là tích cực với vùng hỗ trợ trong khoảng 90,2-92,1 điểm (MA5-10) và kháng cự gần nhất tại 94,7 điểm (đỉnh phiên 1/6). Về xu hướng dài hạn, HNX-Index tiếp tục vận động trong thị trường giá lên (bull market) với hỗ trợ tại 85,2 điểm (MA50). Dự báo, trong tuần giao dịch tiếp theo, xu hướng chính của HNX-Index sẽ là tiếp tục tăng điểm để thử thách lại ngưỡng kháng cự tương ứng với vùng đỉnh ngắn hạn tại 94,7 điểm. Trong phiên đầu tuần, chỉ số nhiều khả năng duy trì đà tăng với kháng cự và hỗ trợ lần lượt tại 94,7 điểm và 93,4-93,9 điểm.



## TIN TRONG NƯỚC

**Giá vàng trong nước giảm**

Tại thời điểm 15 giờ, vàng SJC tại DOJI được niêm yết ở mức 36,28 - 36,36 triệu đồng/lượng (mua vào - bán ra), không đổi ở chiều mua vào và giảm 60.000 đồng/lượng ở chiều bán ra.

**Tỷ giá trung tâm tăng 7 đồng**

Ngày 2/6 Ngân hàng Nhà nước công bố tỷ giá trung tâm của đồng Việt Nam với đô la Mỹ ở mức: 22.403, tăng 7 đồng so với phiên liền trước.

## TIN QUỐC TẾ

**Giá vàng thế giới giảm**

Tại thời điểm 15 giờ, giá vàng thế giới giảm 5,14 USD/ounce tương ứng 0,4% xuống 1.261,86 USD/ounce.

**Tỷ giá ngoại tệ: USD tăng**

Tính tới 15 giờ, chỉ số USD Index (DXY) tăng 0,04 điểm tương ứng 0,04% lên 97,2 điểm. USD giảm so với EUR xuống: 1 EUR đổi 1,1215 USD. USD tăng so với GBP lên: 1 GBP đổi 1.2865 USD. USD tăng so với JPY lên: 1 USD đổi 111,56 JPY.

**Giá dầu thế giới giảm**

Tại thời điểm 15 giờ, giá dầu thô nặng Brent giảm 0,91 USD tương ứng 1,8% xuống 49,72 USD/thùng. Giá dầu thô ngọt nhẹ WTI giảm 0,95 USD tương ứng 1,96% xuống 47,41 USD/thùng.

**Chứng khoán Mỹ tăng điểm**

Kết thúc phiên giao dịch ngày 1/6, chỉ số Dow Jones tăng 135,53 điểm tương ứng 0,65% lên 21.144,18 điểm; chỉ số Nasdaq tăng 48,31 điểm tương ứng 0,78% lên 6.246,83 điểm; chỉ số S&P 500 tăng 18,26 điểm tương ứng 0,76% lên 2.430,06 điểm.



## HOSE

## Top 5 CP NĐT nước ngoài mua và bán nhiều nhất

TT	Mã CK	KL mua ròng	Mã CK	KL bán ròng
1	HPG	6,352,390	BID	996,110
2	TCD	3,265,370	DCM	849,840
3	KBC	1,688,460	VCB	825,880
4	E1VFN30	1,623,230	PVD	811,440
5	PVT	1,500,160	VIC	757,750

## HNX

TT	Mã CK	KL mua ròng	Mã CK	KL bán ròng
1	SHB	964,300	VCG	286,000
2	IVS	877,400	DL1	236,300
3	SHS	865,200	ICG	188,000
4	PVS	605,597	CEO	137,800
5	VND	470,800	VKC	82,700

## Top 5 CP có KLGD lớn nhất trong tuần

Mã	Giá TC (*)	Giá đóng	%	KLGD
HQC	3.56	3.26	↓ -8.43%	81,507,780
SCR	12.25	11.50	↓ -6.12%	44,574,290
FLC	7.38	7.23	↓ -2.03%	37,763,760
BID	19.50	18.25	↓ -6.41%	27,631,070
HSG	29.77	32.00	↑ 7.49%	27,264,900

Mã	Giá TC (*)	Giá đóng	%	KLGD
SHB	7.00	7.30	↑ 4.29%	90,161,784
SHS	11.70	11.50	↓ -1.7%	13,918,838
VCG	18.30	17.80	↓ -2.73%	13,026,978
ACB	25.00	24.70	↓ -1.20%	12,316,808
HKB	4.50	4.80	↑ 6.67%	9,027,234

## Top 5 CP tăng giá nhiều nhất trong tuần

Mã	Giá TC (*)	Giá đóng	+/-	%
AMD	13.80	19.25	5.5	↑ 39.49%
VOS	1.04	1.43	0.4	↑ 37.50%
TNT	3.30	4.41	1.1	↑ 33.64%
KAC	16.50	21.60	5.1	↑ 30.91%
TV1	18.80	24.15	5.4	↑ 28.46%

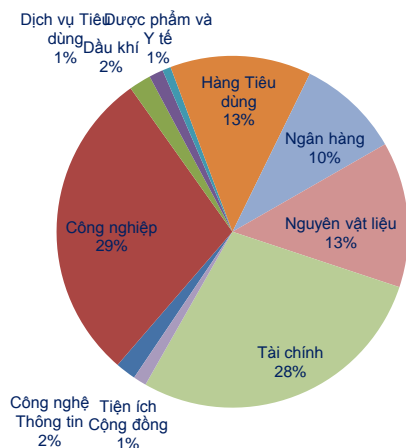
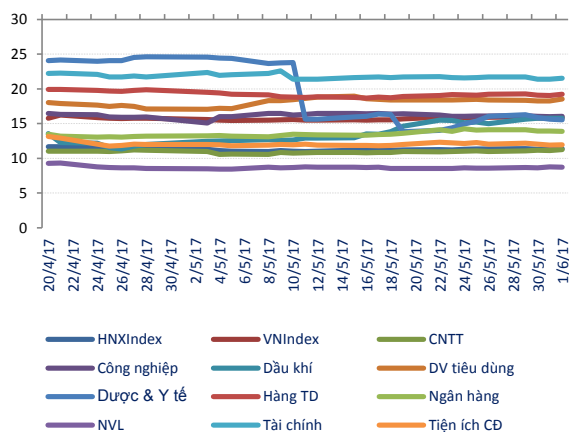
Mã	Giá TC (*)	Giá đóng	+/-	%
NVB	5.00	6.80	1.8	↑ 36.00%
CTC	4.10	5.50	1.4	↑ 34.15%
PIV	18.20	24.40	6.2	↑ 34.07%
KHB	1.80	2.40	0.6	↑ 33.33%
SCI	4.70	6.20	1.5	↑ 31.91%

## Top 5 CP giảm giá nhiều nhất trong tuần

Mã	Giá TC (*)	Giá đóng	+/-	%
NVT	4.97	3.47	-1.5	↓ -30.18%
FUCVREIT	20.00	15.30	-4.7	↓ -23.50%
TDW	29.70	22.80	-6.9	↓ -23.23%
SGT	12.00	10.00	-2.0	↓ -16.67%
VAF	14.10	11.90	-2.2	↓ -15.60%

Mã	Giá TC (*)	Giá đóng	+/-	%
SJ1	18.00	14.00	-4.0	↓ -22.22%
PCG	7.00	5.50	-1.5	↓ -21.43%
PSC	17.00	14.00	-3.0	↓ -17.65%
TKU	15.80	13.50	-2.3	↓ -14.56%
BXH	18.10	15.60	-2.5	↓ -13.81%

(\*) Giá điều chỉnh

**THỐNG KÊ GIAO DỊCH TUẦN VÀ CHỈ SỐ TÀI CHÍNH**
**Giá trị giao dịch tuần theo Ngành**

**Chuỗi PE ngành và thị trường**

**Top KLGD lớn nhất HOSE**

Mã	KLGD	ROE	EPS	P/E	P/B
HQC	81,507,780	2.0%	189	17.2	0.3
SCR	44,574,290	5.4%	764	15.1	0.8
FLC	37,763,760	12.7%	1,715	4.2	0.5
BID	27,631,070	14.5%	1,850	9.9	1.4
HSG	27,264,900	41.0%	5,046	6.3	2.4

**Top KLGD lớn nhất HNX**

Mã	KLGD	ROE	EPS	P/E	P/B
SHB	90,161,784	7.4%	888	8.2	0.6
SHS	13,918,838	10.8%	1,196	9.6	1.0
VCG	13,026,978	6.8%	1,129	15.8	1.3
ACB	12,316,808	10.7%	1,514	16.3	1.7
HKB	9,027,234	11.0%	1,380	3.5	0.4

**Top Đột biến giá HOSE**

Mã	+/-%	ROE	EPS	P/E	P/B
AMD	↑ 39.5%	5.2%	651	29.6	1.7
VOS	↑ 37.5%	-56.8%	-2,844	-	0.4
TNT	↑ 33.6%	1.0%	104	42.5	0.4
KAC	↑ 30.9%	1.3%	141	152.9	1.8
TV1	↑ 28.5%	11.3%	1,384	17.4	1.9

**Top Đột biến giá HNX**

Mã	+/-%	ROE	EPS	P/E	P/B
NVB	↑ 36.0%	0.4%	46	146.5	0.6
CTC	↑ 34.1%	-0.3%	-31	-	0.5
PIV	↑ 34.1%	8.5%	915	26.7	2.3
KHB	↑ 33.3%	0.0%	-2	-	0.2
SCI	↑ 31.9%	3.8%	484	12.8	0.5

**Top KLGD NĐT nước ngoài mua ròng HOSE**

Mã	KL mua	ROE	EPS	P/E	P/B
HPG	6,352,390	39.1%	5,944	5.0	1.2
TCD	3,265,370	0.0%	0	-	0.0
KBC	1,688,460	7.4%	1,363	11.9	1.0
E1VFN30	1,623,230	N/A	N/A	N/A	N/A
PVT	1,500,160	11.3%	1,584	8.4	1.0

**Top KLGD NĐT nước ngoài mua ròng HNX**

Mã	KL mua	ROE	EPS	P/E	P/B
SHB	964,300	7.4%	888	8.2	0.6
IVS	877,400	0.3%	30	310.3	0.9
SHS	865,200	10.8%	1,196	9.6	1.0
PVS	605,597	8.1%	2,150	7.8	0.7
VND	470,800	19.0%	2,543	7.6	1.3

**Top Vốn hóa HOSE**

Mã	Vốn hóa	ROE	EPS	P/E	P/B
VNM	219,008	44.5%	6,991	21.6	8.8
VCB	130,599	14.7%	2,000	18.2	2.6
SAB	122,485	34.0%	7,255	26.3	9.8
VIC	107,091	3.9%	641	63.4	4.1
GAS	104,469	18.9%	4,115	13.3	2.6

**Top Vốn hóa HNX**

Mã	Vốn hóa	ROE	EPS	P/E	P/B
ACB	24,352	10.7%	1,514	16.3	1.7
VCS	9,864	50.6%	12,032	13.7	6.1
SHB	8,170	7.4%	888	8.2	0.6
VCG	7,862	6.8%	1,129	15.8	1.3
PVS	7,505	8.1%	2,150	7.8	0.7

Ngày thông báo	Ngày thực hiện	Ngày ĐKCC	Ngày GDKHQ	Mã CK	Loại sự kiện
14/3/2017	2/6/2017	29/3/2017	28/3/2017	<b>PXL</b>	Đại hội Đồng Cổ đông
25/4/2017	2/6/2017	5/5/2017	4/5/2017	<b>PSC</b>	Trả cổ tức bằng tiền mặt
25/4/2017	2/6/2017	8/5/2017	5/5/2017	<b>AGX</b>	Đại hội Đồng Cổ đông
4/5/2017	2/6/2017	15/5/2017	12/5/2017	<b>ISG</b>	Đại hội Đồng Cổ đông
8/5/2017	2/6/2017	0/1/1900	19/5/2017	<b>DTG</b>	Trả cổ tức bằng tiền mặt
8/5/2017	2/6/2017	22/5/2017	19/5/2017	<b>TMP</b>	Trả cổ tức bằng tiền mặt
8/5/2017	2/6/2017	12/5/2017	11/5/2017	<b>CE1</b>	Trả cổ tức bằng tiền mặt
8/5/2017	2/6/2017	19/5/2017	18/5/2017	<b>GSP</b>	Trả cổ tức bằng tiền mặt
10/5/2017	2/6/2017	18/5/2017	17/5/2017	<b>DP3</b>	Trả cổ tức bằng tiền mặt
12/5/2017	2/6/2017	19/5/2017	18/5/2017	<b>VMA</b>	Trả cổ tức bằng tiền mặt
11/5/2017	2/6/2017	22/5/2017	19/5/2017	<b>WSB</b>	Trả cổ tức bằng tiền mặt
16/5/2017	2/6/2017	24/5/2017	23/5/2017	<b>CCR</b>	Trả cổ tức bằng tiền mặt
16/5/2017	2/6/2017	24/5/2017	23/5/2017	<b>DNL</b>	Trả cổ tức bằng tiền mặt
13/5/2017	2/6/2017	23/5/2017	22/5/2017	<b>CNN</b>	Trả cổ tức bằng tiền mặt
9/5/2017	2/6/2017	22/5/2017	19/5/2017	<b>GEX</b>	Trả cổ tức bằng tiền mặt
25/5/2017	2/6/2017	5/6/2017	2/6/2017	<b>FOX</b>	Phát hành cổ phiếu
26/5/2017	2/6/2017	2/6/2017	2/6/2017	<b>TTT</b>	Niêm yết mới
30/5/2017	2/6/2017	2/6/2017	2/6/2017	<b>PVR</b>	Chuyển Sàn
30/5/2017	2/6/2017	2/6/2017	2/6/2017	<b>HDO</b>	Chuyển Sàn
31/5/2017	2/6/2017	2/6/2017	2/6/2017	<b>NCT</b>	Thay đổi BLĐ
28/3/2017	3/6/2017	5/4/2017	4/4/2017	<b>VIE</b>	Đại hội Đồng Cổ đông
7/4/2017	3/6/2017	20/4/2017	19/4/2017	<b>TKC</b>	Đại hội Đồng Cổ đông
26/4/2017	3/6/2017	4/5/2017	3/5/2017	<b>HNF</b>	Đại hội Đồng Cổ đông
26/4/2017	3/6/2017	17/5/2017	16/5/2017	<b>BTU</b>	Đại hội Đồng Cổ đông
8/5/2017	3/6/2017	16/5/2017	15/5/2017	<b>NDP</b>	Đại hội Đồng Cổ đông
9/5/2017	3/6/2017	17/5/2017	16/5/2017	<b>TVB</b>	Đại hội Cổ đông Bất thường
10/5/2017	3/6/2017	2/6/2017	2/6/2017	<b>TKC</b>	Thay đổi BLĐ
19/5/2017	3/6/2017	17/5/2017	16/5/2017	<b>BTU</b>	Thay đổi về : Đại hội đồng cổ đông





Website: [www.shs.com.vn](http://www.shs.com.vn)

*Chịu trách nhiệm nội dung:*

**P.Trưởng phòng: Ngô Thế Hiền**  
[hien.nth@shs.com.vn](mailto:hien.nth@shs.com.vn)

**Chuyên viên: Nguyễn Khắc Thành**  
[thanh.nk@shs.com.vn](mailto:thanh.nk@shs.com.vn)

**Chuyên viên: Nguyễn Đình Thắng**  
[thang.nd@shs.com.vn](mailto:thang.nd@shs.com.vn)

Tất cả những thông tin nêu trong báo cáo nghiên cứu này đã được xem xét cẩn trọng, tuy nhiên Công ty Cổ phần Chứng khoán Sài Gòn - Hà Nội (SHS) không chịu bất kỳ một trách nhiệm nào đối với tính chính xác của những thông tin được đề cập đến trong báo cáo. Các quan điểm, nhận định và đánh giá trong báo cáo này là quan điểm cá nhân của các chuyên viên phân tích mà không đại diện cho quan điểm của SHS.

Báo cáo này chỉ nhằm mục tiêu cung cấp thông tin mà không hàm ý khuyến người đọc mua, bán hay nắm giữ chứng khoán. Người đọc chỉ nên sử dụng báo cáo nghiên cứu này như là một nguồn thông tin tham khảo.

SHS có thể có những hoạt động hợp tác kinh doanh với các đối tượng được đề cập đến trong báo cáo này. Người đọc cần lưu ý rằng SHS có thể có những xung đột lợi ích đối với các nhà đầu tư khi thực hiện báo cáo nghiên cứu phân tích này.

Dữ liệu tài chính được cung cấp bởi StoxPlus Corporation

---

Mọi thông tin xin vui lòng liên hệ:

**Phòng Phân tích - Công ty Cổ Phần Chứng khoán Sài Gòn - Hà Nội**

**Trụ sở chính tại Hà Nội**

Tầng 3, Tòa nhà Trung tâm Hội nghị Công đoàn, Số 1A Yết Kiêu, Hoàn Kiếm, Hà Nội  
Tel: (84-4)-3818 1888  
Fax: (84-4)-3818 1688

**Chi nhánh Hồ Chí Minh**

Lầu 3, tòa nhà Artex, 236-238 Nguyễn Công Trứ, P. Nguyễn Thái Bình, Q.1, TP.HCM  
Tel: (84-8)-3915 1368  
Fax: (84-8)-3915 1369

**Chi nhánh Đà Nẵng**

97 Lê Lợi, Hải Châu, Đà Nẵng  
Tel: (84-511)-352 5777  
Fax: (84-511)-352 5779

---