

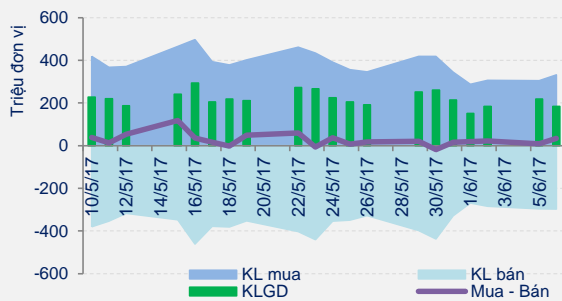
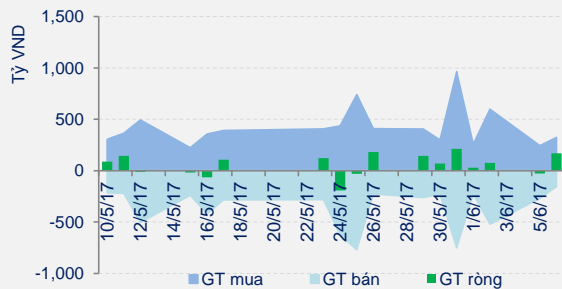
MARKET LENS

Phiên giao dịch ngày:

6/6/2017

Thống kê thị trường	HOSE	HNX
Index	751.31	95.74
% Thay đổi	↑ 1.05%	↑ 0.85%
KLGD (CP)	184,794,950	75,721,065
GTGD (tỷ đồng)	4,063.58	692.26
Tổng cung (CP)	297,228,290	118,565,700
Tổng cầu (CP)	331,875,660	116,812,700

Giao dịch NĐTNN	HOSE	HNX
KL bán (CP)	3,759,380	955,971
KL mua (CP)	9,070,240	973,200
GTmua (tỷ đồng)	323.62	15.59
GT bán (tỷ đồng)	155.86	7.88
GT ròng (tỷ đồng)	167.76	7.71

 Tương quan cung cầu **HOSE**

 Giá trị Giao dịch NĐTNN **HOSE**


Ngành Cấp 1	% thay đổi	P/E	P/B	%GTGD
Công nghệ Thông tin	↑ 2.08%	11.2	2.0	2.0%
Công nghiệp	↑ 0.82%	16.1	3.7	22.7%
Dầu khí	↑ 0.42%	15.7	2.9	1.5%
Dịch vụ Tiêu dùng	↑ 0.56%	18.6	4.3	2.0%
Dược phẩm và Y tế	↓ -0.16%	15.7	2.6	0.4%
Hàng Tiêu dùng	↑ 0.32%	19.3	6.4	13.5%
Ngân hàng	↑ 3.25%	14.1	1.8	20.0%
Nguyên vật liệu	↑ 0.86%	8.8	1.9	13.7%
Tài chính	↑ 0.42%	21.7	2.7	23.0%
Tiền ịch Cộng đồng	↑ 0.50%	11.9	2.2	1.2%
VN - Index	↑ 1.05%	15.9	4.0	88.6%
HNX - Index	↑ 0.85%	11.5	1.6	11.4%

ĐIỂM NHẤN THỊ TRƯỜNG

Thị trường giao dịch bùng nổ trong phiên hôm nay với mức tăng điểm mạnh của cả hai chỉ số chính, tuy nhiên thanh khoản lại sụt giảm. Cụ thể, kết thúc phiên giao dịch, VN-Index tăng 7,82 điểm (+1,05%) lên 751,31 điểm; HNX-Index tăng 0,82 điểm (+0,86%) lên 95,74 điểm. Thanh khoản trên hai sàn sụt giảm so với phiên trước đó với giá trị giao dịch đạt 4.814 tỷ đồng tương ứng với khối lượng giao dịch là 261 triệu cổ phiếu, trong đó giao dịch thỏa thuận chiếm 592 tỷ đồng. SHB khớp lệnh mạnh nhất thị trường với gần 20,5 triệu cổ phiếu. NVL thỏa thuận lớn 2,8 triệu cổ phiếu, giá trị đạt 195,3 tỷ đồng. Độ rộng thị trường trong phiên hôm nay là tích cực với 315 mã tăng, 105 mã tham chiếu, 202 mã giảm. Cổ phiếu ngành ngân hàng tiếp tục khởi sắc là nguyên nhân chính giúp thị trường vượt ngưỡng tâm lý 750 điểm. Các mã trong nhóm ngành này đều có mức tăng mạnh như ACB (+2%), BID (+3,7%), CTG (+2,1%), EIB (+2,6%), MBB (+1,6%), VCB (+3,9%). Đáng chú ý, NVB (+9,5%) tăng trần phiên thứ 6 liên tiếp lên mức giá 8.100 đồng, STB (+6,7%) cũng tăng trần lên mức 13.550 đồng. Ngoài ra, phải kể đến những cổ phiếu lớn khác như VNM (+0,5%), VCG (+1,1%) đều tăng điểm, góp phần duy trì vững chắc sắc xanh của thị trường. Ở nhóm cổ phiếu vừa và nhỏ, bộ đôi HAG (+3,4%) và HNG (+1%) có sự hồi phục trở lại sau phiên giảm sàn hôm qua. Cổ phiếu ô tô CTF (+6,9%), HAX (+1,2%) vẫn duy trì được đà tăng tốt, tuy nhiên HAX đã có xuất hiện dấu hiệu chốt lời sau thời gian tăng nóng trước đó.

CHIẾN LƯỢC ĐẦU TƯ

Thị trường vừa trải qua phiên giao dịch bùng nổ, với việc VN-Index và HNX-Index chinh phục những mốc cao mới trong 9 và 6 năm trở lại đây. Thanh khoản có sự sụt giảm nhẹ so với phiên trước, nhưng nếu chỉ xét riêng thanh khoản khớp lệnh thì lại có sự cải thiện. Mẫu hình nền marubozu kết phiên ở mức điểm cao nhất mang tính bullish khá cao. Do đó, chúng tôi cho rằng, VN-Index nhiều khả năng sẽ tiếp tục đà tăng trong phiên tới với kháng cự tiếp theo là mốc tâm lý 755 điểm. Tuy nhiên, rủi ro điều chỉnh hiện tại là cao hơn phiên trước với ngưỡng hỗ trợ đang ở khá xa tại 743 điểm. Nhà đầu tư ngắn hạn không nên mua đuổi giá cao và có thể tận dụng đà tăng điểm này để chốt lời những cổ phiếu đã tăng nóng. Nhà đầu tư trung hạn và dài hạn tiếp tục nắm giữ cổ phiếu và có thể tận dụng những nhịp giảm điểm của thị trường để cơ cấu lại danh mục, cân nhắc mua vào với những cổ phiếu có cơ bản tốt và triển vọng tăng trưởng tích cực trong cả năm nay.

MARKET LENS

Phiên giao dịch ngày:

6/6/2017

DIỄN BIẾN GIAO DỊCH

VN-Index:

VN-Index tăng điểm lên sắc xanh trong toàn bộ thời gian phiên giao dịch, với đà tăng mạnh dần về chiều, chỉ số đã kết phiên ở mức điểm cao nhất. Kết phiên, VN-Index tăng 7,82 điểm (+1,05%) lên 751,31 điểm.

Những mã cổ phiếu ảnh hưởng nhiều nhất đến VN-Index trong phiên hôm nay: VCB tăng 1.450 đồng, BID tăng 700 đồng, CTG tăng 400 đồng. Ở chiều ngược lại, MSN giảm 200 đồng.

HNX-Index:

HNX-Index cũng có diễn biến tương tự khi chỉ số tăng điểm lên sắc xanh trong toàn bộ thời gian giao dịch, với đà tăng mạnh dần về chiều, chỉ số đã kết phiên ở mức điểm cao nhất. Kết phiên, HNX-Index tăng 0,82 điểm (+0,86%) lên 95,74 điểm.

Những mã cổ phiếu ảnh hưởng nhiều nhất đến HNX-Index trong phiên hôm nay: ACB tăng 500 đồng, NVB tăng 700 đồng, VCG tăng 200 đồng. Ở chiều ngược lại, SHB giảm 100 đồng.

GIAO DỊCH KHỎI NGOẠI

Trên HOSE, khối ngoại mua ròng với giá trị 167,76 tỷ đồng tương ứng với khối lượng 5,3 triệu cổ phiếu. HPG là cổ phiếu được mua ròng nhiều nhất với 61 tỷ đồng tương ứng với 2 triệu cổ phiếu, tiếp theo là HSG với 22,9 tỷ đồng tương ứng với 690 nghìn cổ phiếu. Ở chiều ngược lại, SSI là cổ phiếu bị bán ròng nhiều nhất với 9,6 tỷ đồng tương ứng với 376 nghìn cổ phiếu.

Trên HNX, khối ngoại mua ròng với giá trị 7,71 tỷ đồng tương ứng với khối lượng 17 nghìn cổ phiếu. MAS là cổ phiếu được mua ròng nhiều nhất với 2,9 tỷ đồng tương ứng với 29 nghìn cổ phiếu, tiếp theo là IVS với 2,9 tỷ đồng tương ứng với 321 nghìn cổ phiếu. Ở chiều ngược lại, SHB là cổ phiếu bị bán ròng nhiều nhất với 5,9 tỷ đồng tương ứng với 800 nghìn cổ phiếu.

TIN KINH TẾ VĨ MÔ

Việt - Nhật ký hàng loạt hợp đồng, thỏa thuận đầu tư gần 22 tỷ USD

Chiều 5/6, Thủ tướng Nguyễn Xuân Phúc đã chứng kiến lễ trao hàng loạt hợp đồng, giấy chứng nhận, thỏa thuận hợp tác đầu tư trị giá 22 tỷ USD giữa các bộ, ngành, địa phương, doanh nghiệp Việt Nam với doanh nghiệp Nhật Bản.

PHÂN TÍCH KỸ THUẬT

VN-Index:



VN-Index tăng điểm phiên thứ 2 liên tiếp với mức tăng mạnh, tạo thành mẫu hình nến marubozu, kết phiên ở mức cao nhất. Tín hiệu kỹ thuật ngắn hạn của chỉ số duy trì tích cực với hỗ trợ tại 743 điểm (MA5-10) và kháng cự gần nhất là ngưỡng tâm lý 755 điểm. Tín hiệu kỹ thuật trung hạn là tích cực với vùng hỗ trợ trong khoảng 726-736 điểm (MA20-50). Về xu hướng dài hạn, VN-Index tiếp tục vận động trong thị trường giá lên (bull market) với hỗ trợ tại 693 điểm (MA200). Dự báo, trong phiên giao dịch tiếp theo, VN-Index nhiều khả năng tiếp tục tăng điểm để hướng đến mục tiêu tiếp theo của chỉ số tại 755 điểm, ngưỡng hỗ trợ gần nhất được xác định tại 743 điểm.

HNX-Index:



HNX-Index tăng điểm phiên thứ 5 liên tiếp với mức tăng mạnh, mẫu hình marubozu mang tính bullish khá cao. Tín hiệu kỹ thuật ngắn hạn của chỉ số duy trì tích cực với vùng hỗ trợ trong khoảng 94-94,6 điểm (MA5-10) và kháng cự gần nhất tại là ngưỡng tâm lý 96 điểm. Tín hiệu kỹ thuật trung hạn là tích cực với vùng hỗ trợ trong khoảng 91-92,7 điểm (MA20-50). Về xu hướng dài hạn, HNX-Index vận động trong thị trường giá lên (bull market) với hỗ trợ tại 85,3 điểm (MA200). Dự báo, trong phiên giao dịch tiếp theo, HNX-Index nhiều khả năng tiếp tục tăng điểm về kháng cự gần nhất tại 96 điểm, vùng hỗ trợ của chỉ số được xác định tại 94-94,6 điểm.

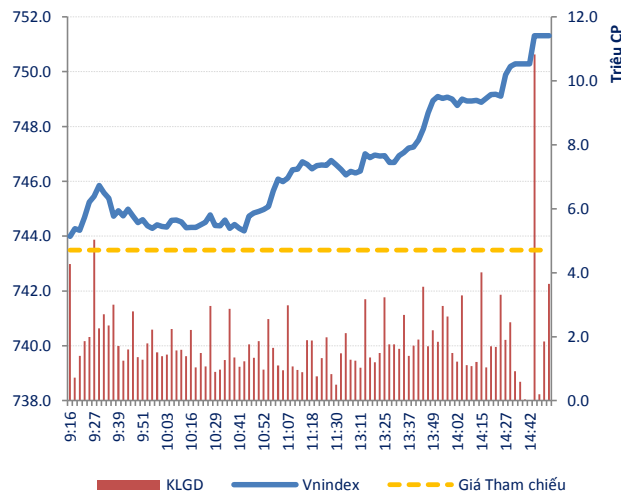
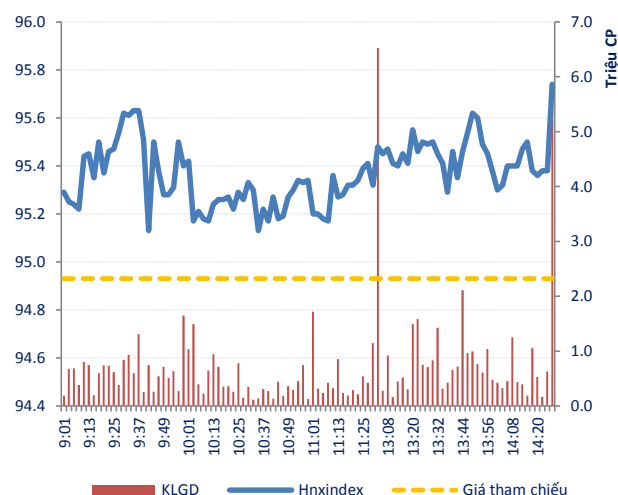
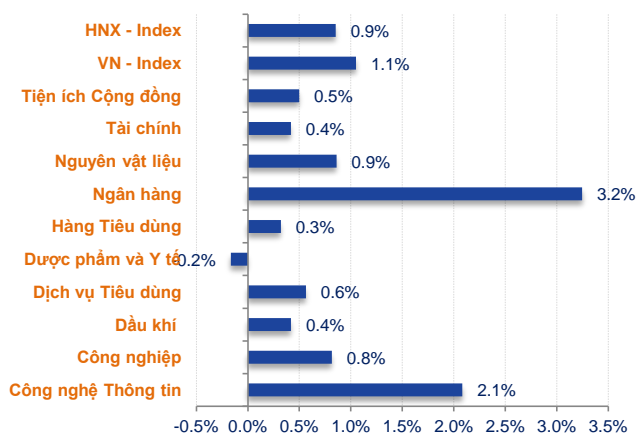
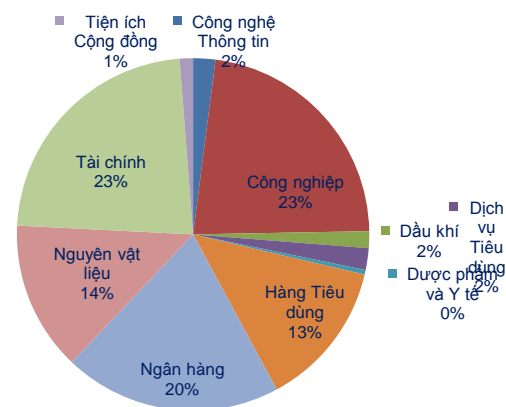
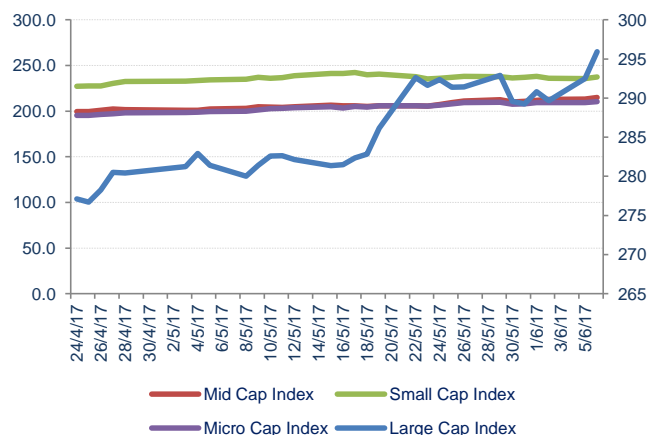
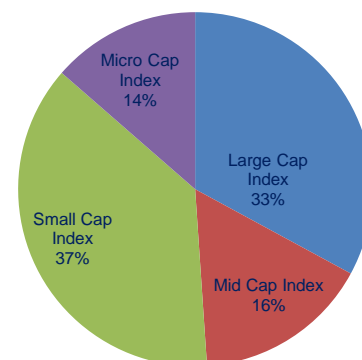


TIN TRONG NƯỚC

Giá vàng trong nước tăng	Tại thời điểm 15 giờ, Tập đoàn vàng bạc đá quý DOJI niêm yết giá vàng SJC ở mức 36,45 - 36,53 triệu đồng/lượng (mua vào - bán ra) tăng 50.000 đồng/lượng ở cả hai chiều mua vào và bán ra.
Tỷ giá trung tâm không đổi	Tỷ giá trung tâm giữa VND và USD sáng 6/6 được Ngân hàng Nhà nước công bố ở mức 22.403 đồng, không đổi so với ngày hôm qua.

TIN QUỐC TẾ

Giá vàng thế giới tăng	Tại thời điểm 15 giờ, giá vàng thế giới tăng 9,45 USD/ounce tương ứng 0,74% lên 1.292,15 USD/ounce.
Tỷ giá ngoại tệ: USD giảm	Tại thời điểm 15 giờ, chỉ số US Dollar Index (DXY) giảm 0,11 điểm tương ứng 0,11% xuống 96,66 điểm. USD tăng so với EUR lên: 1 EUR đổi 1,1248 USD. USD giảm so với GBP xuống: 1 GBP đổi 1.2933 USD. USD giảm so với JPY xuống: 1 USD đổi 109,65 JPY.
Giá dầu thế giới giảm	Tại thời điểm 15 giờ, giá dầu thô nặng Brent giảm 0,2 USD tương ứng 0,4% xuống 49,27 USD/thùng. Giá dầu thô ngọt nhẹ WTI giảm 0,2 USD tương ứng 0,42% xuống 47,2 USD/thùng.
Chứng khoán Mỹ giảm điểm	Kết thúc phiên giao dịch ngày 5/6, chỉ số Dow Jones giảm 22,25 điểm tương ứng 0,1% xuống 21.184,04 điểm; chỉ số Nasdaq giảm 10,11 điểm tương ứng 0,16% xuống 6.295,68 điểm; chỉ số S&P 500 giảm 2,97 điểm tương ứng 0,12% xuống 2.436,10 điểm.

THÔNG KÊ GIAO DỊCH
KLGD và VN-Index trong phiên

KLGD và HNX-Index trong phiên

Biến động giá phân theo nhóm Ngành

Giá trị giao dịch phân theo nhóm Ngành

Chuỗi Index theo nhóm vốn hóa

Giá trị giao dịch theo nhóm vốn hóa

Nhóm vốn hóa được phân loại bởi StoxPlus:

Large Cap: Vốn hóa trên 5000 tỷ Small Cap: Vốn hóa từ 500 - 1000 tỷ
 Mid Cap: Vốn hóa từ 1000 - 5000 tỷ Micro Cap: Vốn hóa dưới 500 tỷ



HOSE

HNX

Top 5 CP NĐT nước ngoài mua và bán nhiều nhất

TT	Mã CK	KL mua ròng	Mã CK	KL bán ròng
1	HPG	2,017,260	SSI	376,370
2	BCG	764,460	STB	297,800
3	HSG	689,730	DPM	238,600
4	BID	485,050	DIG	123,600
5	PVT	474,000	CII	104,630

TT	Mã CK	KL mua ròng	Mã CK	KL bán ròng
1	IVS	320,800	SHB	800,000
2	HUT	100,300	NET	26,000
3	SHS	100,000	VKC	24,100
4	API	79,900	KVC	14,500
5	CEO	68,000	HKB	8,700

Top 5 CP có KLGD lớn nhất trong ngày

Mã	Giá TC (*)	Giá đóng		%	KLGD
STB	12.70	13.55	↑	6.69%	13,478,470
BID	18.70	19.40	↑	3.74%	8,881,470
HQC	3.17	3.25	↑	2.52%	7,425,740
HPG	29.95	30.50	↑	1.84%	7,162,100
AMD	20.55	21.95	↑	6.81%	5,994,210

Mã	Giá TC (*)	Giá đóng		%	KLGD
SHB	7.40	7.30	↓	-1.35%	20,496,939
KLF	2.60	2.80	↑	7.69%	12,242,781
ACB	24.80	25.30	↑	2.02%	5,252,571
HKB	5.20	5.20	→	0.00%	3,735,010
ACM	2.00	2.20	↑	10.00%	3,458,550

Top 5 CP tăng giá nhiều nhất trong ngày

Mã	Giá TC (*)	Giá đóng	+/-	%
TV1	25.80	27.60	1.80	↑ 6.98%
SBT	31.70	33.90	2.20	↑ 6.94%
CTF	18.80	20.10	1.30	↑ 6.91%
KMR	4.34	4.64	0.30	↑ 6.91%
CMX	3.66	3.91	0.25	↑ 6.83%

Mã	Giá TC (*)	Giá đóng	+/-	%
BKC	6.00	6.60	0.60	↑ 10.00%
ACM	2.00	2.20	0.20	↑ 10.00%
DC2	7.00	7.70	0.70	↑ 10.00%
SCJ	2.00	2.20	0.20	↑ 10.00%
ASA	2.00	2.20	0.20	↑ 10.00%

Top 5 CP giảm giá nhiều nhất trong ngày

Mã	Giá TC (*)	Giá đóng	+/-	%
TNI	10.45	9.76	-0.69	↓ -6.60%
PNC	13.95	13.05	-0.90	↓ -6.45%
NAV	8.33	7.80	-0.53	↓ -6.36%
TDW	24.35	22.80	-1.55	↓ -6.37%
PTC	5.95	5.61	-0.34	↓ -5.71%

Mã	Giá TC (*)	Giá đóng	+/-	%
CTT	7.00	6.30	-0.70	↓ -10.00%
PIV	25.00	22.50	-2.50	↓ -10.00%
CCM	30.00	27.00	-3.00	↓ -10.00%
ARM	34.50	31.10	-3.40	↓ -9.86%
MDC	5.10	4.60	-0.50	↓ -9.80%

(*) Giá điều chỉnh



Top KLGD lớn nhất HOSE

Mã	KLGD	ROE	EPS	P/E	P/B
STB	13,478,470	1.8%	233	58.0	1.1
BID	8,881,470	3250.0%	1,850	10.5	1.5
HQC	7,425,740	2.0%	189	17.2	0.3
HPG	7,162,100	39.1%	5,944	5.1	1.2
AMD	5,994,210	5.2%	651	33.7	2.0

Top KLGD lớn nhất HNX

Mã	KLGD	ROE	EPS	P/E	P/B
SHB	20,496,939	7.4%	888	8.2	0.6
KLF	12,242,781	1.0%	104	27.0	0.3
ACB	5,252,571	10.7%	1,514	16.7	1.7
HKB	3,735,010	11.0%	1,380	3.8	0.5
ACM	3,458,550	0.7%	80	27.5	0.2

Top Đột biến giá HOSE

Mã	+/-%	ROE	EPS	P/E	P/B
TV1	↑ 7.0%	11.3%	1,384	19.9	2.2
SBT	↑ 6.9%	11.7%	1,353	25.1	2.8
CTF	↑ 6.9%	12.6%	1,502	13.4	1.7
KMR	↑ 6.9%	1.4%	147	31.6	0.4
CMX	↑ 6.8%	-99.8%	(3,651)	-	1.8

Top Đột biến giá HNX

Mã	+/-%	ROE	EPS	P/E	P/B
BKC	↑ 10.0%	5.3%	682	9.7	0.5
ACM	↑ 10.0%	0.7%	80	27.5	0.2
DC2	↑ 10.0%	10.3%	1,244	6.2	0.6
SCJ	↑ 10.0%	-4.7%	(641)	-	0.2
ASA	↑ 10.0%	0.7%	77	28.5	0.2

Top KLGD NĐT nước ngoài mua ròng HOSE

Mã	KL mua	ROE	EPS	P/E	P/B
HPG	2,017,260	39.1%	5,944	5.1	1.2
BCG	764,460	1.9%	243	27.8	0.7
HSG	689,730	41.0%	5,045	6.6	2.5
BID	485,050	14.5%	1,850	10.5	1.5
PVT	474,000	11.3%	1,584	8.3	1.0

Top KLGD NĐT nước ngoài mua ròng HNX

Mã	KL mua	ROE	EPS	P/E	P/B
IVS	320,800	0.3%	30	337.3	1.0
HUT	100,300	18.1%	2,529	4.8	0.8
SHS	100,000	10.8%	1,196	10.1	1.0
API	79,900	7.0%	759	41.0	2.7
CEO	68,000	11.8%	1,734	6.7	1.0

Top Vốn hóa HOSE

Mã	Vốn hóa	ROE	EPS	P/E	P/B
VNM	223,797	44.5%	6,991	22.1	9.0
VCB	139,054	14.7%	2,000	19.3	2.8
SAB	122,677	34.0%	7,255	26.4	9.8
VIC	107,223	3.9%	641	63.5	4.1
GAS	105,999	18.9%	4,115	13.5	2.6

Top Vốn hóa HNX

Mã	Vốn hóa	ROE	EPS	P/E	P/B
ACB	24,943	10.7%	1,514	16.7	1.7
VCS	9,972	50.6%	12,032	13.8	6.2
SHB	8,170	7.4%	888	8.2	0.6
VCG	8,039	6.8%	1,129	16.1	1.3
PVS	7,505	8.1%	2,150	7.8	0.7

Top CP có hệ số Beta cao nhất sàn HOSE

Mã	Beta	ROE	EPS	P/E	P/B
KAC	6.39	1.3%	141	171.7	2.0
TTF	4.04	-1166.8%	(12,041)	-	13.1
HAG	3.51	-6.3%	(1,366)	-	0.5
MCP	3.44	12.3%	1,661	15.4	1.8
QBS	3.33	1.5%	179	61.6	1.0

Top CP có hệ số Beta cao nhất sàn HNX

Mã	Beta	ROE	EPS	P/E	P/B
VIE	4.26	-25.2%	(1,782)	-	0.7
KDM	4.25	1.6%	178	22.5	0.4
NVB	4.06	0.4%	46	174.5	0.7
DPC	3.94	6.3%	1,090	17.4	1.1
BLF	3.17	5.3%	747	5.8	0.3



Website: www.shs.com.vn

Chịu trách nhiệm nội dung:

P.Trưởng phòng: Ngô Thế Hiền
hien.nth@shs.com.vn

Chuyên viên: Nguyễn Khắc Thành
thanh.nk@shs.com.vn

Chuyên viên: Nguyễn Đình Thắng
thang.nd@shs.com.vn

Tất cả những thông tin nêu trong báo cáo nghiên cứu này đã được xem xét cẩn trọng, tuy nhiên Công ty Cổ phần Chứng khoán Sài Gòn - Hà Nội (SHS) không chịu bất kỳ một trách nhiệm nào đối với tính chính xác của những thông tin được đề cập đến trong báo cáo. Các quan điểm, nhận định và đánh giá trong báo cáo này là quan điểm cá nhân của các chuyên viên phân tích mà không đại diện cho quan điểm của SHS.

Báo cáo này chỉ nhằm mục tiêu cung cấp thông tin mà không hàm ý khuyến người đọc mua, bán hay nắm giữ chứng khoán. Người đọc chỉ nên sử dụng báo cáo nghiên cứu này như là một nguồn thông tin tham khảo.

SHS có thể có những hoạt động hợp tác kinh doanh với các đối tượng được đề cập đến trong báo cáo này. Người đọc cần lưu ý rằng SHS có thể có những xung đột lợi ích đối với các nhà đầu tư khi thực hiện báo cáo nghiên cứu phân tích này.

Dữ liệu tài chính được cung cấp bởi StoxPlus Corporation

Mọi thông tin xin vui lòng liên hệ:

Phòng Phân tích - Công ty Cổ Phần Chứng khoán Sài Gòn - Hà Nội

Trụ sở chính tại Hà Nội

Tầng 3, Tòa nhà Trung tâm Hội nghị Công đoàn, Số 1A Yết Kiêu, Hoàn Kiếm, Hà Nội
Tel: (84-4)-3818 1888
Fax: (84-4)-3818 1688

Chi nhánh Hồ Chí Minh

Lầu 3, tòa nhà Artex, 236-238 Nguyễn Công Trứ, P. Nguyễn Thái Bình, Q.1, TP.HCM
Tel: (84-8)-3915 1368
Fax: (84-8)-3915 1369

Chi nhánh Đà Nẵng

97 Lê Lợi, Hải Châu, Đà Nẵng
Tel: (84-511)-352 5777
Fax: (84-511)-352 5779
