

# WEEKLY WRAP

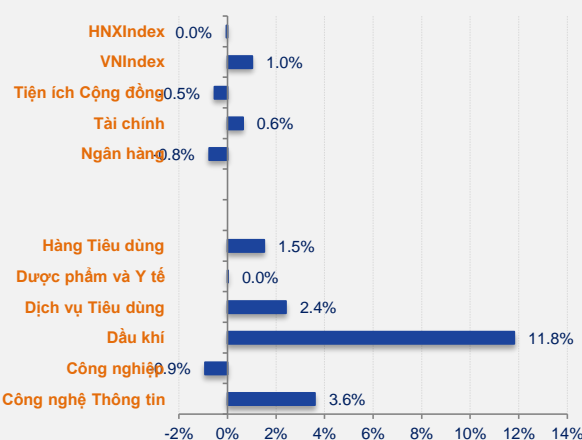
Tuần GD từ: 19/6/2017 - 23/6/2017

Index Tuần	HOSE	+/-	HNX	+/-
<b>Thống kê thị trường</b>				
Index	769.01	↑ 1.0%	98.27	↓ 0.0%
KLGD (trCP)	1,150.80	↑ 15.9%	306.72	↑ 14.5%
GTGD (tỷ VND)	22,137.36	↑ 3.4%	3,588.11	↑ 24.2%
Tổng cung (trCP)	1,719.22	↑ 8.0%	540.62	↑ 8.4%
Tổng cầu (trCP)	1,727.04	↑ 4.7%	498.44	↑ 11.1%

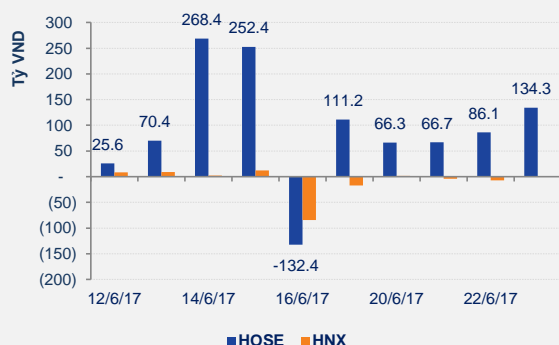
## Giao dịch NĐT nước ngoài

KL mua (trCP)	61.72	↓ -35.7%	3.27	↓ -72.2%
KL bán (trCP)	49.35	↓ -53.3%	6.13	↓ -52.5%
GT mua (tỷ VND)	2,221.12	↓ -46.8%	50.21	↓ -65.8%
GT bán (tỷ VND)	1,756.52	↓ -52.4%	76.30	↓ -61.2%

## Biến động giá Ngành theo Tuần



## Giá trị giao dịch mua ròng của NĐT nước ngoài



## ĐIỂM NHẤN THỊ TRƯỜNG

Thị trường tiếp tục có thêm một tuần giao dịch khá tích cực, mặc dù áp lực chốt lời cũng khá lớn. VN-Index có tuần tăng điểm thứ ba liên tiếp, trong khi đó HNX-Index chấm dứt chuỗi tám tuần tăng điểm liên tiếp với mức giảm rất nhẹ. Cụ thể, kết thúc tuần giao dịch, VN-Index tăng 7,77 điểm (+1%) lên 769,01 điểm; HNX-Index giảm 0,04 điểm xuống 98,27 điểm. Thanh khoản trên hai sàn có sự cải thiện nhẹ so với tuần giao dịch trước với hơn 5.100 tỷ đồng mỗi phiên giao dịch. Cụ thể, trên HOSE, giá trị giao dịch tăng 3% lên 22.137 tỷ đồng tương ứng với khối lượng giao dịch tăng 16% lên 1.151 triệu cổ phiếu. Trên HNX, giá trị giao dịch tăng 24% lên 3.588 tỷ đồng tương ứng với khối lượng giao dịch tăng 14,5% lên 307 triệu cổ phiếu. SHB kết tuần tăng 100 đồng (+1,4%) lên mức giá 7.500 đồng, là mã có khối lượng giao dịch lớn nhất thị trường với gần 92 triệu cổ phiếu. Với việc thị trường chung tăng điểm thì phần lớn các nhóm ngành đều có mức tăng trưởng tốt. Nhóm dầu khí có diễn biến tốt nhất trong tuần khi tăng trưởng đến 11,8%, chủ yếu nhờ vào mức tăng mạnh của PLX (+14,4%), đây cũng là trụ cột của thị trường trong tuần vừa qua. Tiếp theo là nhóm cổ phiếu công nghệ thông tin với mức tăng 3,6%, chủ yếu nhờ vào việc FPT (+3,8%) vượt đỉnh từ khi niêm yết đến nay. Ở chiều ngược lại, hiệu ứng "tin ra là bán" (sell the news) đã ảnh hưởng tiêu cực đến nhóm trụ cột của tuần trước là ngân hàng, vốn hóa thị trường giảm nhẹ 0,8%, sự phân hóa mạnh diễn ra với bên giảm điểm như VCB (-3,5%), CTG (-2%), BID (-0,8%), ACB (-2,7%); những mã còn lại vẫn duy trì được đà tăng khá tốt MBB (+6,4%), STB (+2,2%), EIB (+5,3%), NVB (+1,1%).

## CHIẾN LƯỢC ĐẦU TƯ

Nhìn chung thị trường đang khá khỏe. Nhóm ngân hàng giảm nhẹ nhưng VN-Index vẫn tăng điểm tuần thứ ba liên tiếp nhờ lực đỡ từ cổ phiếu lớn khác, mà tiêu biểu nhất là PLX. Điểm tích cực là thanh khoản được cải thiện so với tuần trước và dòng tiền luân chuyển khá đều đặn giữa các nhóm ngành nhằm tìm kiếm cơ hội đầu tư góp phần duy trì lực cầu tốt cho thị trường. Dự báo, xu hướng chính của VN-Index trong tuần tới sẽ là tăng điểm để thử thách lại vùng đỉnh cũ 770 điểm, nếu vượt qua mốc này thì mục tiêu tiếp theo của chỉ số sẽ là ngưỡng tâm lý mạnh 780 điểm. Nhà đầu tư ngắn hạn có thể áp dụng chiến lược "mua đỏ, bán xanh" trong giai đoạn này. Nhà đầu tư trung và dài hạn vẫn nên tiếp tục nắm giữ danh mục để tận dụng đà tăng của thị trường và có thể tận dụng những phiên điều chỉnh của thị trường để cơ cấu lại danh mục, có thể mua vào đối với những mã có cơ bản doanh nghiệp tốt và triển vọng kinh doanh tích cực trong quý 2 và cả năm nay.

# WEEKLY WRAP

Tuần GD từ: 19/6/2017 - 23/6/2017

## DIỄN BIẾN GIAO DỊCH

### VN-Index:

VN-Index tiếp tục tăng điểm khá tốt trong tuần này, với ba phiên tăng điểm và hai phiên điều chỉnh trở lại vào thứ 4 và 5. Chỉ số đạt mức cao nhất trong tuần tại 769,99 điểm và mức thấp nhất trong tuần tại 758,9 điểm. Kết tuần, VN-Index tăng 7,77 điểm (+1%) lên 769,01 điểm.

LEC là cổ phiếu tăng giá mạnh nhất tuần với mức tăng 40% từ 15.050 đồng lên 21.000 đồng, tiếp theo là DAT với mức tăng 37% từ 28.350 đồng lên 38.800 đồng. Ở chiều ngược lại, TDG là cổ phiếu giảm mạnh nhất tuần với mức giảm 30% từ 20.400 đồng xuống 17.600 đồng.

### HNX-Index:

HNX-Index có diễn biến tiêu cực hơn với hai phiên tăng điểm vào đầu tuần và ba phiên điều chỉnh trở lại về cuối tuần. Chỉ số chạm mức đỉnh trong tuần tại 100,49 điểm và mức đáy trong tuần tại 97,85 điểm. Kết tuần, HNX-Index giảm 0,04 điểm xuống 98,27 điểm.

PDC là cổ phiếu tăng giá ấn tượng nhất tuần với mức tăng 58% từ 5.000 đồng lên 7.900 đồng, tiếp theo là CTP với mức tăng 47% từ 16.200 đồng lên 23.800 đồng. Ở chiều ngược lại, VCM là cổ phiếu có mức giảm mạnh nhất tuần với 27% từ 21.900 đồng xuống 16.000 đồng.

## GIAO DỊCH KHỐI NGOẠI

**Trên HOSE**, khối ngoại mua ròng với giá trị 465 tỷ đồng tương ứng với 12,4 triệu cổ phiếu. Xét theo khối lượng ròng, cổ phiếu được mua ròng nhiều nhất là STB với 3,5 triệu cổ phiếu, tiếp theo là PLX với 2 triệu cổ phiếu. Ở chiều ngược lại, DXG là cổ phiếu bị bán ròng nhiều nhất với khối lượng 2,2 triệu cổ phiếu.

**Trên HNX**, khối ngoại bán ròng với giá trị 26 tỷ đồng tương ứng với khối lượng 2,9 triệu cổ phiếu. Xét theo khối lượng ròng, SHB là cổ phiếu bị bán ròng nhiều nhất với 2,8 triệu cổ phiếu, tiếp theo là PVS với 1,2 triệu cổ phiếu. Ở chiều ngược lại, HUT là mã được mua ròng nhiều nhất với khối lượng 706 nghìn cổ phiếu.

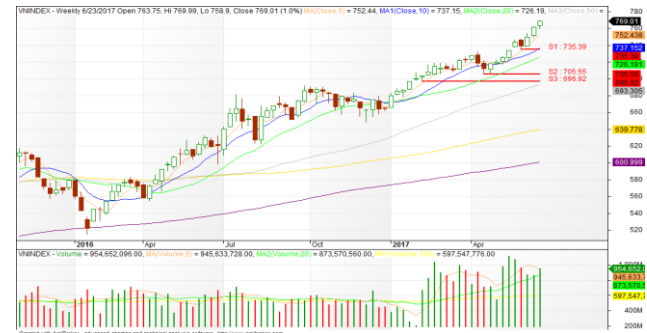
## TIN KINH TẾ VĨ MÔ

### Thêm 300 triệu USD được Ngân hàng Thế giới rót vào cơ sở hạ tầng Việt Nam

World Bank (WB) mới phê duyệt một khoản tài trợ 300 triệu USD giúp Việt Nam tăng cường kết nối giao thông ở những vùng nông thôn và bảo vệ rừng tại 8 tỉnh ven biển.

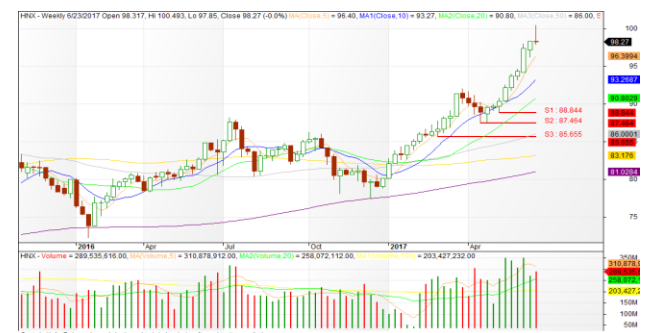
## PHÂN TÍCH KỸ THUẬT

### VN-Index (Weekly chart):



VN-Index tăng điểm tuần thứ 3 liên tiếp với mức tăng khá tốt. Tín hiệu kỹ thuật trung hạn của chỉ số duy trì tích cực với vùng hỗ trợ trong khoảng 737-752 điểm (MA5-10) và kháng cự gần nhất tại 770 điểm (đỉnh phiên 22/6). Về xu hướng dài hạn, VN-Index tiếp tục vận động trong thị trường giá lên (bull market) với hỗ trợ tại 693 điểm (MA50). Dự báo, trong tuần giao dịch tiếp theo, thị trường nhiều khả năng sẽ tiếp tục tăng điểm để thử thách lại vùng đỉnh ngắn hạn tại 770 điểm, nếu vượt được mốc này thì mục tiêu tiếp theo là ngưỡng tâm lý 780 điểm. Trong phiên đầu tuần, chỉ số nhiều khả năng tiếp tục tăng điểm với kháng cự gần nhất tại 770 điểm và vùng hỗ trợ trong khoảng 763-767,5 điểm.

### HNX-Index (Weekly chart):



HNX-Index điều chỉnh rất nhẹ trở lại sau chuỗi 8 tuần tăng điểm liên tiếp. Tín hiệu kỹ thuật trung hạn của chỉ số duy trì tích cực với vùng hỗ trợ trong khoảng 93,3-96,4 điểm (MA5-10) và kháng cự gần nhất tại 100,5 điểm (đỉnh phiên 20/6). Về xu hướng dài hạn, HNX-Index tiếp tục vận động trong thị trường giá lên (bull market) với hỗ trợ tại 86 điểm (MA50). Dự báo, trong tuần giao dịch tiếp theo, HNX-Index nhiều khả năng sẽ đi ngang tích lũy trong biên độ 97,5-100,5 điểm. Trong phiên đầu tuần, chỉ số nhiều khả năng tiếp tục giằng co trong biên độ 97,5-99 điểm, cần sự bứt phá khỏi mốc 99 điểm để xác nhận xu hướng tăng ngắn hạn trở lại.



## TIN TRONG NƯỚC

**Giá vàng trong nước tăng**

Tại thời điểm 15 giờ, vàng SJC tại DOJI được niêm yết ở mức 36,32 - 36,40 triệu đồng/lượng (mua vào - bán ra), tăng 70.000 đồng/lượng ở cả hai chiều mua vào và bán ra.

**Tỷ giá trung tâm giảm 1 đồng**

Tỷ giá trung tâm giữa VND và USD sáng 23/6 được Ngân hàng Nhà nước công bố ở mức 22.432 đồng, giảm 1 đồng so với hôm qua sau 5 phiên tăng liên tiếp.

## TIN QUỐC TẾ

**Giá vàng thế giới tăng**

Tại thời điểm 15 giờ, giá vàng thế giới tăng 6,29 USD/ounce tương ứng 0,5% lên 1.255,6 USD/ounce.

**Tỷ giá ngoại tệ: USD giảm**

Tính tới 15 giờ, chỉ số USD Index (DXY) giảm 0,19 điểm tương ứng 0,2% xuống 97,07 điểm. USD giảm so với EUR xuống: 1 EUR đổi 1,1175 USD. USD giảm so với GBP xuống: 1 GBP đổi 1.2729 USD. USD giảm so với JPY xuống: 1 USD đổi 111,29 JPY.

**Giá dầu thế giới tăng**

Tại thời điểm 15 giờ, giá dầu thô nặng Brent tăng 0,04 USD tương ứng 0,09% lên 45,26 USD/thùng. Giá dầu thô ngọt nhẹ WTI tăng 0,04 USD tương ứng 0,09% lên 42,78 USD/thùng.

**Chứng khoán Mỹ tăng giảm trái chiều**

Kết thúc phiên giao dịch ngày 22/6, chỉ số Dow Jones giảm 12,74 điểm tương ứng 0,06% xuống 21.397,29 điểm; chỉ số Nasdaq tăng 2,73 điểm tương ứng 0,04% lên 6.236,69 điểm; chỉ số S&P 500 giảm 1,11 điểm tương ứng 0,05% xuống 2.434,5 điểm.



## HOSE

## Top 5 CP NĐT nước ngoài mua và bán nhiều nhất

TT	Mã CK	KL mua ròng	Mã CK	KL bán ròng
1	E1VFN30	4,363,570	DXG	2,208,467
2	STB	3,486,210	HT1	1,308,200
3	PLX	1,971,920	PVD	877,080
4	GAS	1,519,880	MSN	703,020
5	PVT	1,050,340	BHS	702,490

## HNX

TT	Mã CK	KL mua ròng	Mã CK	KL bán ròng
1	HUT	706,400	SHB	2,786,500
2	VGC	282,230	PVS	1,189,700
3	CEO	202,900	VND	496,739
4	HBE	119,800	KVC	150,000
5	APS	109,000	HKB	100,000

## Top 5 CP có KLGD lớn nhất trong tuần

Mã	Giá TC (*)	Giá đóng	%	KLGD
HQC	3.10	3.29	↑ 6.13%	90,847,720
ITA	3.38	3.44	↑ 1.78%	50,062,650
STB	13.90	14.20	↑ 2.16%	45,599,746
SCR	11.55	12.55	↑ 8.66%	40,856,170
HNG	10.65	11.15	↑ 4.69%	32,196,300

Mã	Giá TC (*)	Giá đóng	%	KLGD
SHB	7.40	7.50	↑ 1.35%	91,836,345
VCG	19.50	20.60	↑ 5.64%	14,845,472
ACB	26.40	25.70	↓ -2.65%	13,298,184
SHS	13.70	13.40	↓ -2.19%	9,429,723
CEO	11.40	11.20	↓ -1.75%	8,878,260

## Top 5 CP tăng giá nhiều nhất trong tuần

Mã	Giá TC (*)	Giá đóng	+/-	%
LEC	15.05	21.00	6.0	↑ 39.53%
DAT	28.35	38.80	10.5	↑ 36.86%
CCL	3.73	5.00	1.3	↑ 34.05%
ATG	2.40	3.20	0.8	↑ 33.33%
DTA	6.25	8.10	1.9	↑ 29.60%

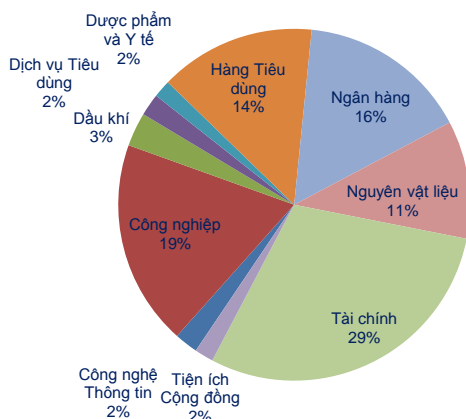
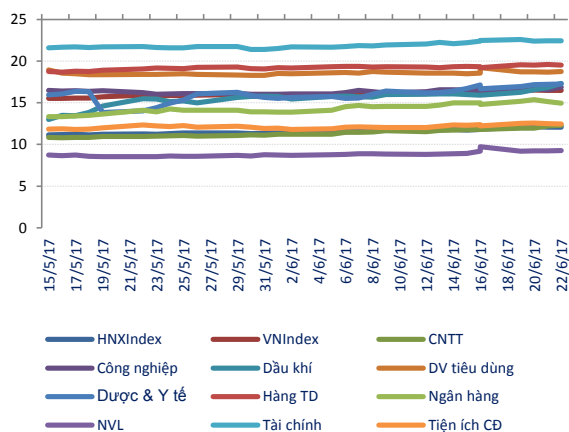
Mã	Giá TC (*)	Giá đóng	+/-	%
PDC	5.00	7.90	2.9	↑ 58.00%
CTP	16.20	23.80	7.6	↑ 46.91%
VAT	5.50	7.70	2.2	↑ 40.00%
SDE	1.40	1.80	0.4	↑ 28.57%
SIC	8.60	11.00	2.4	↑ 27.91%

## Top 5 CP giảm giá nhiều nhất trong tuần

Mã	Giá TC (*)	Giá đóng	+/-	%
TDG	15.40	10.80	-4.6	↓ -29.87%
VOS	2.74	2.21	-0.5	↓ -19.34%
STG	28.10	24.20	-3.9	↓ -13.88%
NBB	23.30	20.10	-3.2	↓ -13.73%
EMC	20.40	17.60	-2.8	↓ -13.73%

Mã	Giá TC (*)	Giá đóng	+/-	%
VCM	21.90	16.00	-5.9	↓ -26.94%
TV3	37.10	28.00	-9.1	↓ -24.53%
CCM	25.80	20.20	-5.6	↓ -21.71%
BKC	8.20	6.60	-1.6	↓ -19.51%
ATS	20.00	16.50	-3.5	↓ -17.50%

(\*) Giá điều chỉnh

**THỐNG KÊ GIAO DỊCH TUẦN VÀ CHỈ SỐ TÀI CHÍNH**
**Giá trị giao dịch tuần theo Ngành**

**Chuỗi PE ngành và thị trường**

**Top KLGD lớn nhất HOSE**

Mã	KLGD	ROE	EPS	P/E	P/B
HQC	90,847,720	2.0%	188	17.5	0.3
ITA	50,062,650	0.6%	65	53.1	0.3
STB	45,599,746	1.8%	233	60.8	1.1
SCR	40,856,170	5.4%	764	16.4	0.9
HNG	32,196,300	-9.7%	-1,357	-	0.8

**Top KLGD lớn nhất HNX**

Mã	KLGD	ROE	EPS	P/E	P/B
SHB	91,836,345	7.4%	888	8.4	0.6
VCG	14,845,472	6.8%	1,129	18.2	1.5
ACB	13,298,184	10.7%	1,514	17.0	1.7
SHS	9,429,723	10.8%	1,196	11.2	1.2
CEO	8,878,260	11.8%	1,700	6.6	1.0

**Top Đột biến giá HOSE**

Mã	+/-%	ROE	EPS	P/E	P/B
LEC	↑ 39.5%	6.2%	620	33.9	1.9
DAT	↑ 36.9%	6.1%	708	54.8	3.2
CCL	↑ 34.0%	1.2%	136	36.8	0.5
ATG	↑ 33.3%	3.1%	332	9.6	0.3
DTA	↑ 29.6%	0.2%	13	618.6	0.8

**Top Đột biến giá HNX**

Mã	+/-%	ROE	EPS	P/E	P/B
PDC	↑ 58.0%	6.9%	647	12.2	0.8
CTP	↑ 46.9%	13.5%	1,667	14.3	1.8
VAT	↑ 40.0%	-2.3%	-289	-	0.6
SDE	↑ 28.6%	-45.9%	-2,734	-	0.3
SIC	↑ 27.9%	25.4%	3,038	3.6	0.8

**Top KLGD NĐT nước ngoài mua ròng HOSE**

Mã	KL mua	ROE	EPS	P/E	P/B
E1VFN30	4,363,570	N/A	N/A	N/A	N/A
STB	3,486,210	1.8%	233	60.8	1.1
PLX	1,971,920	20.5%	3,730	19.1	4.0
GAS	1,519,880	18.9%	4,115	13.8	2.7
PVT	1,050,340	11.3%	1,584	9.1	1.1

**Top KLGD NĐT nước ngoài mua ròng HNX**

Mã	KL mua	ROE	EPS	P/E	P/B
HUT	706,400	18.1%	2,529	5.0	0.9
VGC	282,230	14.0%	1,924	10.0	1.4
CEO	202,900	11.8%	1,700	6.6	1.0
HBE	119,800	7.4%	836	8.3	0.6
APS	109,000	2.1%	195	18.9	0.4

**Top Vốn hóa HOSE**

Mã	Vốn hóa	ROE	EPS	P/E	P/B
VNM	222,056	44.5%	6,991	21.9	9.0
VCB	137,075	14.7%	2,000	19.1	2.7
SAB	132,681	34.0%	7,255	28.5	10.6
VIC	110,916	3.9%	641	65.6	4.2
GAS	108,487	18.9%	4,115	13.8	2.7

**Top Vốn hóa HNX**

Mã	Vốn hóa	ROE	EPS	P/E	P/B
ACB	25,338	10.7%	1,514	17.0	1.7
VCS	10,212	50.6%	12,032	14.1	6.3
VCG	9,099	6.8%	1,129	18.2	1.5
SHB	8,394	7.4%	888	8.4	0.6
VGC	8,241	14.0%	1,924	10.0	1.4



Ngày thông báo	Ngày thực hiện	Ngày ĐKCC	Ngày GDKHQ	Mã CK	Loại sự kiện
12/5/2017	23/6/2017	24/5/2017	23/5/2017	<b>APS</b>	Đại hội Đồng Cổ đông
18/4/2017	23/6/2017	26/4/2017	25/4/2017	<b>ATA</b>	Đại hội Đồng Cổ đông
10/5/2017	23/6/2017	22/5/2017	19/5/2017	<b>DPM</b>	Trả cổ tức bằng tiền mặt
10/5/2017	23/6/2017	24/5/2017	23/5/2017	<b>GTS</b>	Trả cổ tức bằng tiền mặt
12/5/2017	23/6/2017	01/1/1900	22/5/2017	<b>HAP</b>	Trả cổ tức bằng tiền mặt
16/5/2017	23/6/2017	23/5/2017	22/5/2017	<b>MDC</b>	Trả cổ tức bằng tiền mặt
17/5/2017	23/6/2017	26/5/2017	25/5/2017	<b>SDY</b>	Đại hội Đồng Cổ đông
18/5/2017	23/6/2017	29/5/2017	26/5/2017	<b>ONW</b>	Đại hội Đồng Cổ đông
25/5/2017	23/6/2017	8/6/2017	7/6/2017	<b>VE8</b>	Trả cổ tức bằng tiền mặt
25/5/2017	23/6/2017	5/6/2017	2/6/2017	<b>RTB</b>	Trả cổ tức bằng tiền mặt
30/5/2017	23/6/2017	7/6/2017	6/6/2017	<b>MCH</b>	Đại hội Cổ đông Bất thường
31/5/2017	23/6/2017	9/6/2017	8/6/2017	<b>LKW</b>	Trả cổ tức bằng tiền mặt
31/5/2017	23/6/2017	24/5/2017	23/5/2017	<b>GTS</b>	Thay đổi về : Trả cổ tức bằng tiền mặt
7/6/2017	23/6/2017	14/6/2017	13/6/2017	<b>BLN</b>	Trả cổ tức bằng tiền mặt
7/6/2017	23/6/2017	26/6/2017	23/6/2017	<b>VPK</b>	Phát hành cổ phiếu
9/6/2017	23/6/2017	26/6/2017	23/6/2017	<b>MHL</b>	Phát hành cổ phiếu
21/6/2017	23/6/2017	23/6/2017	23/6/2017	<b>CTB</b>	Niêm yết thêm
22/6/2017	23/6/2017	23/6/2017	23/6/2017	<b>POS</b>	Thay đổi BLĐ
14/3/2017	24/6/2017	29/3/2017	28/3/2017	<b>PXL</b>	Đại hội Đồng Cổ đông
3/5/2017	24/6/2017	22/5/2017	19/5/2017	<b>UNI</b>	Đại hội Đồng Cổ đông
16/5/2017	24/6/2017	2/6/2017	1/6/2017	<b>TRS</b>	Đại hội Đồng Cổ đông
16/5/2017	24/6/2017	24/5/2017	23/5/2017	<b>TCH</b>	Đại hội Đồng Cổ đông
17/5/2017	24/6/2017	31/5/2017	30/5/2017	<b>TNT</b>	Đại hội Đồng Cổ đông
18/5/2017	24/6/2017	25/5/2017	24/5/2017	<b>HNM</b>	Đại hội Đồng Cổ đông
19/5/2017	24/6/2017	30/5/2017	29/5/2017	<b>ITA</b>	Đại hội Đồng Cổ đông
22/5/2017	24/6/2017	30/5/2017	29/5/2017	<b>ARM</b>	Trả cổ tức bằng tiền mặt
23/5/2017	24/6/2017	31/5/2017	30/5/2017	<b>CGP</b>	Đại hội Đồng Cổ đông
21/3/2017	25/6/2017	29/3/2017	28/3/2017	<b>B82</b>	Đại hội Đồng Cổ đông
10/5/2017	25/6/2017	25/5/2017	24/5/2017	<b>PVR</b>	Đại hội Đồng Cổ đông
17/5/2017	25/6/2017	30/5/2017	29/5/2017	<b>RIC</b>	Đại hội Đồng Cổ đông





Website: [www.shs.com.vn](http://www.shs.com.vn)

*Chịu trách nhiệm nội dung:*

**P.Trưởng phòng: Ngô Thế Hiền**  
[hien.nth@shs.com.vn](mailto:hien.nth@shs.com.vn)

**Chuyên viên: Nguyễn Khắc Thành**  
[thanh.nk@shs.com.vn](mailto:thanh.nk@shs.com.vn)

**Chuyên viên: Nguyễn Đình Thắng**  
[thang.nd@shs.com.vn](mailto:thang.nd@shs.com.vn)

Tất cả những thông tin nêu trong báo cáo nghiên cứu này đã được xem xét cẩn trọng, tuy nhiên Công ty Cổ phần Chứng khoán Sài Gòn - Hà Nội (SHS) không chịu bất kỳ một trách nhiệm nào đối với tính chính xác của những thông tin được đề cập đến trong báo cáo. Các quan điểm, nhận định và đánh giá trong báo cáo này là quan điểm cá nhân của các chuyên viên phân tích mà không đại diện cho quan điểm của SHS.

Báo cáo này chỉ nhằm mục tiêu cung cấp thông tin mà không hàm ý khuyến người đọc mua, bán hay nắm giữ chứng khoán. Người đọc chỉ nên sử dụng báo cáo nghiên cứu này như là một nguồn thông tin tham khảo.

SHS có thể có những hoạt động hợp tác kinh doanh với các đối tượng được đề cập đến trong báo cáo này. Người đọc cần lưu ý rằng SHS có thể có những xung đột lợi ích đối với các nhà đầu tư khi thực hiện báo cáo nghiên cứu phân tích này.

Dữ liệu tài chính được cung cấp bởi StoxPlus Corporation

---

Mọi thông tin xin vui lòng liên hệ:

**Phòng Phân tích - Công ty Cổ Phần Chứng khoán Sài Gòn - Hà Nội**

**Trụ sở chính tại Hà Nội**

Tầng 3, Tòa nhà Trung tâm Hội nghị Công đoàn, Số 1A Yết Kiêu, Hoàn Kiếm, Hà Nội  
Tel: (84-4)-3818 1888  
Fax: (84-4)-3818 1688

**Chi nhánh Hồ Chí Minh**

Lầu 3, tòa nhà Artex, 236-238 Nguyễn Công Trứ, P. Nguyễn Thái Bình, Q.1, TP.HCM  
Tel: (84-8)-3915 1368  
Fax: (84-8)-3915 1369

**Chi nhánh Đà Nẵng**

97 Lê Lợi, Hải Châu, Đà Nẵng  
Tel: (84-511)-352 5777  
Fax: (84-511)-352 5779

---