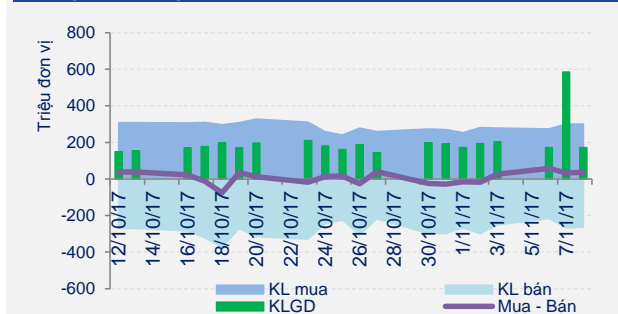
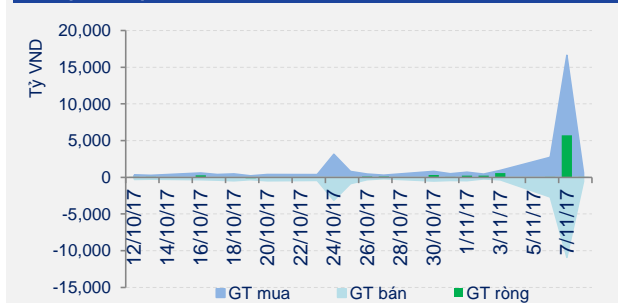


MARKET LENS

Phiên giao dịch ngày: 8/11/2017

Thống kê thị trường	HOSE	HNX
Index	859.70	105.74
% Thay đổi	↑ 1.10%	↑ 0.87%
KLGD (CP)	170,568,404	44,059,128
GTGD (tỷ đồng)	4,983.14	516.58
Tổng cung (CP)	263,529,070	77,092,200
Tổng cầu (CP)	300,356,450	68,275,800

Giao dịch NĐTNN	HOSE	HNX
KL bán (CP)	14,788,530	1,607,760
KL mua (CP)	13,785,430	3,314,830
GTmua (tỷ đồng)	587.46	62.47
GT bán (tỷ đồng)	571.41	32.33
GT ròng (tỷ đồng)	16.05	30.14

Tương quan cung cầu

Giá trị Giao dịch NĐTNN


Ngành Cấp 1	% thay đổi	P/E	P/B	%GTGD
Công nghệ Thông tin	↑ 3.22%	11.9	2.3	4.2%
Công nghiệp	↓ -1.84%	19.0	6.2	23.0%
Dầu khí	↑ 1.31%	15.9	2.8	3.5%
Dịch vụ Tiêu dùng	↑ 1.01%	20.5	5.2	2.9%
Dược phẩm và Y tế	↓ -0.38%	14.2	3.3	3.4%
Hàng Tiêu dùng	↑ 0.53%	21.3	7.4	17.2%
Ngân hàng	↑ 2.39%	13.2	1.9	13.3%
Nguyên vật liệu	↑ 0.50%	9.6	1.9	12.4%
Tài chính	↑ 2.42%	23.3	3.5	17.2%
Tiền ích Cộng đồng	↑ 1.88%	13.1	2.9	2.9%
VN - Index	↑ 1.10%	16.8	5.1	108.7%
HNX - Index	↑ 0.87%	12.9	2.2	-8.7%

DIỂM NHẤN THỊ TRƯỜNG

Thị trường tiếp tục có thêm một phiên giao dịch tích cực nữa với mức tăng điểm mạnh trên cả hai sàn, hiện tại chỉ số VN-Index đang áp sát ngưỡng 860 điểm. Cụ thể, kết thúc phiên giao dịch, VN-Index tăng 9,37 điểm (+1,1%) lên 859,7 điểm; HNX-Index tăng 0,91 điểm (+0,87%) lên 105,74 điểm. Thanh khoản trên hai sàn ở mức khá cao với giá trị giao dịch đạt 5.615 tỷ đồng tương ứng với khối lượng giao dịch 216 triệu cổ phiếu, trong đó giao dịch thỏa thuận chiếm tới 1.234 tỷ đồng. MSN, TRA, CII thỏa thuận lớn với lần lượt 412, 128, 102 tỷ đồng. Độ rộng thị trường là tích cực với 265 mã tăng, 131 mã giảm, 218 mã giữ. Tâm lý lạc quan tiếp tục bao trùm thị trường, dòng tiền vẫn đổ mạnh vào nhóm vốn hóa lớn VIC (+5,6%), GAS (+2,5%), VNM (+1,5%), VJC (+2,4%), PLX (+1,6%), VCS (+1,5%) và đặc biệt là nhóm ngân hàng VCB (+2,7%), BID (+4,2%), CTG (+2,1%), VPB (+1,8%), ACB (+1,9%) giúp các chỉ số chính tăng mạnh. VN-Index đã có thể vượt ngưỡng 860 điểm trong phiên hôm nay nếu như hai mã ROS (-6,8%) và SAB (-1,3%) không quá tiêu cực. Nhóm bất động sản cũng giao dịch khá tích cực với sắc xanh trên nhiều mã DXG (+5,4%), HQC (+0,4%), CEO (+5,6%), TCH (+2,5%), SCR (+0,2%). VRE có phiên thứ hai liên tiếp không khớp cổ phiếu nào, vẫn đứng ở giá tham chiếu 40.550 đồng, dư mua trần hơn 10,5 triệu cổ phiếu.

CHIẾN LƯỢC ĐẦU TƯ

VN-Index có phiên tăng điểm thứ tư liên tiếp với mức tăng mạnh; thanh khoản nếu tính về khối lượng thì không phải là cao nhưng xét trên giá trị thì tăng khá tốt; cho thấy mức độ tập trung vốn tại nhóm cổ phiếu thị giá cao, thường là các mã vốn hóa lớn. Trong bối cảnh thị trường tăng điểm mạnh mà số mã tăng chỉ nhỉnh hơn chút so với số mã giảm cho thấy sự phân hóa đang có dấu hiệu quay trở lại và dòng tiền có dấu hiệu yếu đi ở nhóm vốn hóa vừa và nhỏ, áp lực chốt lời T+3 rõ ràng đang đè nặng lên nhóm này. Áp lực cung sẽ tăng trong phiên tới quanh ngưỡng 860 điểm, nhưng với việc VN-Index vượt được mức high của tháng 2/2008 tại 859,62 điểm thì chúng tôi vẫn nghiêng về kịch bản tích cực. Dự báo, trong phiên giao dịch 9/11, VN-Index có thể duy trì đà tăng để chỉ số chính thức vượt ngưỡng kháng cự tâm lý 860 điểm. Nhà đầu tư ngắn hạn vẫn nên duy trì tỷ trọng danh mục ở mức an toàn và tích cực quan sát thị trường để có quyết định hợp lý. Nhà đầu tư trung và dài hạn tiếp tục nắm giữ những cổ phiếu đang có vị thế tốt trong danh mục và có thể tận dụng những phiên giảm điểm để mua thêm những mã cổ phiếu có triển vọng tích cực.



MARKET LENS

Phiên giao dịch ngày:

8/11/2017

DIỄN BIẾN GIAO DỊCH

VN-Index:

VN-Index tăng điểm trong suốt thời gian giao dịch, với đà tăng mạnh dần về chiều, chỉ số đạt mức cao nhất trong phiên chiều tại 863,07 điểm. Phiên ATC, áp lực bán chốt lời đã thu hẹp phần nào mức tăng của chỉ số. Kết phiên, VN-Index tăng 9,37 điểm (+1,1%) lên 859,7 điểm.

Những mã cổ phiếu ảnh hưởng nhiều nhất đến VN-Index trong phiên hôm nay: VIC tăng 3.500 đồng, VCB tăng 1.150 đồng, GAS tăng 1.900 đồng. Ở chiều ngược lại, ROS giảm 13.700 đồng.

HNX-Index:

HNX-Index giảm điểm trong đầu phiên sáng, chỉ số chạm mức thấp nhất trong phiên tại 104,12 điểm. Sau đó, lực cầu bắt đầu mạnh dần lên kéo chỉ số trở lại sắc xanh với đà tăng mạnh dần về cuối phiên, với mức cao nhất trong phiên tại 105,75 điểm. Kết phiên, HNX-Index tăng 0,91 điểm (+0,87%) lên 105,74 điểm.

Những mã cổ phiếu ảnh hưởng nhiều nhất đến HNX-Index trong phiên hôm nay: ACB tăng 600 đồng, VCS tăng 3.400 đồng, VCG tăng 300 đồng. Ở chiều ngược lại, HHC giảm 4.900 đồng.

GIAO DỊCH KHỐI NGOẠI

Trên HOSE, khối ngoại mua ròng với giá trị 16,05 tỷ đồng. VNM là cổ phiếu được mua ròng nhiều nhất với 102,2 tỷ đồng tương ứng với 640 nghìn cổ phiếu, tiếp theo là TRA với 46,5 tỷ đồng tương ứng với 350 nghìn cổ phiếu. Ở chiều ngược lại, CII là cổ phiếu bị bán ròng nhiều nhất với 143,9 tỷ đồng tương ứng với 4,7 triệu cổ phiếu.

Trên HNX, khối ngoại mua ròng với giá trị 30,14 tỷ đồng tương ứng với khối lượng 1,7 triệu cổ phiếu. PVS là cổ phiếu được mua ròng nhiều nhất với 22,5 tỷ đồng tương ứng với 1,4 triệu cổ phiếu, tiếp theo là VCG với 4,5 tỷ đồng tương ứng với 207 nghìn cổ phiếu. Ở chiều ngược lại, PVX là cổ phiếu bị bán ròng nhiều nhất với 315 triệu đồng tương ứng với 150 nghìn cổ phiếu.

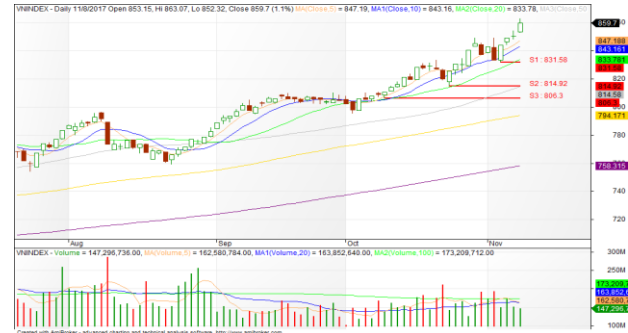
TIN KINH TẾ VĨ MÔ

HSBC cam kết hỗ trợ 100 tỷ USD chống biến đổi khí hậu

Tập đoàn HSBC cam kết hỗ trợ 100 tỷ USD cho các hoạt động tài chính và đầu tư bền vững cho đến năm 2025.

PHÂN TÍCH KỸ THUẬT

VN-Index:



VN-Index tăng điểm mạnh trong phiên thứ tư liên tiếp với thanh khoản vẫn ở mức dưới trung bình, hiện chỉ số đang áp sát mốc tâm lý 860 điểm. Tín hiệu kỹ thuật ngắn hạn của chỉ số duy trì tích cực với vùng hỗ trợ trong khoảng 843-847 điểm (MA5-10) và ngưỡng kháng cự tại 863 điểm (đỉnh phiên 8/11). Tín hiệu kỹ thuật trung hạn của chỉ số duy trì tích cực với ngưỡng hỗ trợ tại 815 điểm (MA50). Về xu hướng dài hạn, VN-Index tiếp tục vận động trong thị trường giá lên (bull market) với ngưỡng hỗ trợ tại 758 điểm (MA200). Dự báo, trong phiên giao dịch 9/11, VN-Index có thể duy trì đà tăng để chỉ số chính thức vượt ngưỡng kháng cự tâm lý 860 điểm.

HNX-Index:



HNX-Index hồi phục khá tốt trong phiên hôm nay với thanh khoản vẫn ở mức thấp. Tín hiệu kỹ thuật ngắn hạn của chỉ số chuyển từ trung tính lên tích cực với vùng hỗ trợ trong khoảng 104,7-105,2 điểm (MA5-10) và ngưỡng kháng cự tại 106,2 điểm (MA50). Tín hiệu kỹ thuật trung hạn của chỉ số là trung tính với kháng cự và hỗ trợ lần lượt tại 106,2 điểm (MA50) và 103,3 điểm (MA100). Về xu hướng dài hạn, HNX-Index tiếp tục vận động trong thị trường giá lên (bull market) với hỗ trợ tại 96,6 điểm (MA200). Dự báo, trong phiên giao dịch 9/11, HNX-Index có thể tiếp tục hồi phục để thử thách ngưỡng kháng cự tại 106,2 điểm.



TIN TRONG NƯỚC

Giá vàng trong nước giảm Tại thời điểm 15 giờ, Tập đoàn vàng bạc đá quý DOJI niêm yết giá vàng SJC ở mức 36,48 - 36,56 triệu đồng/lượng (mua vào - bán ra) không đổi ở chiều mua vào và giảm 60.000 đồng/lượng ở chiều bán ra.

Tỷ giá trung tâm tăng 4 đồng Ngày 8/11 Ngân hàng Nhà nước công bố tỷ giá trung tâm của đồng Việt Nam với đô la Mỹ ở mức: 22.470 đồng (tăng 4 đồng).

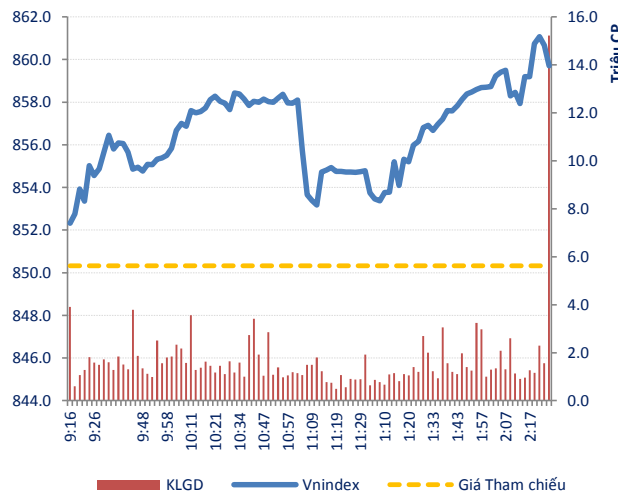
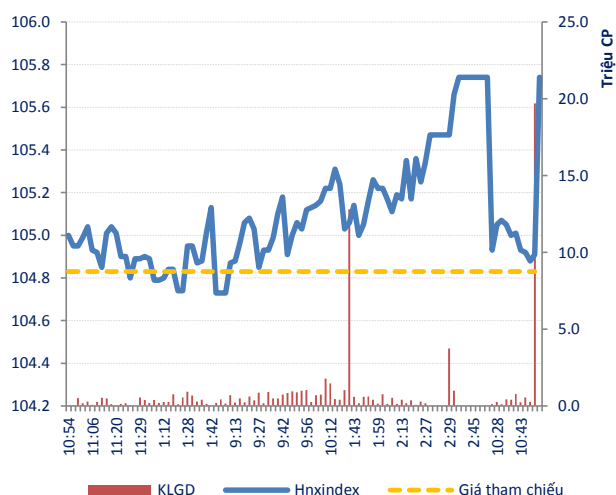
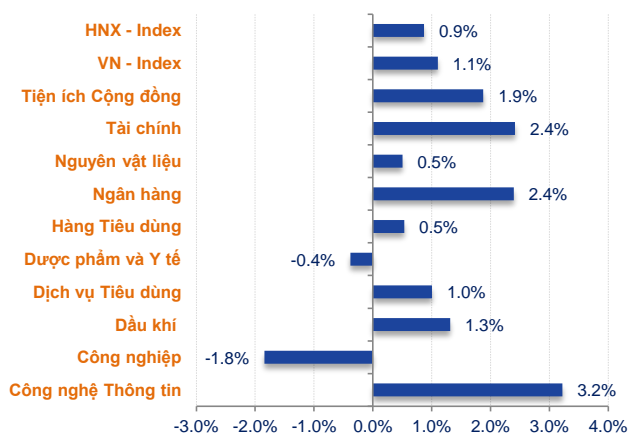
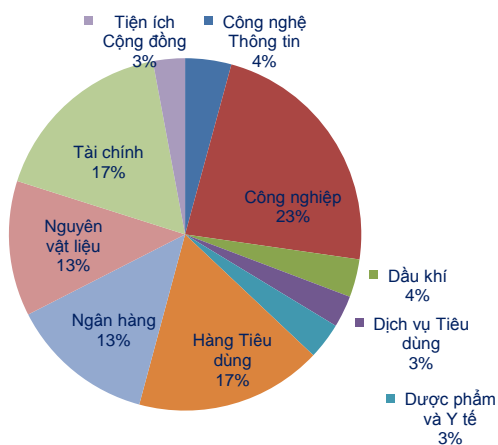
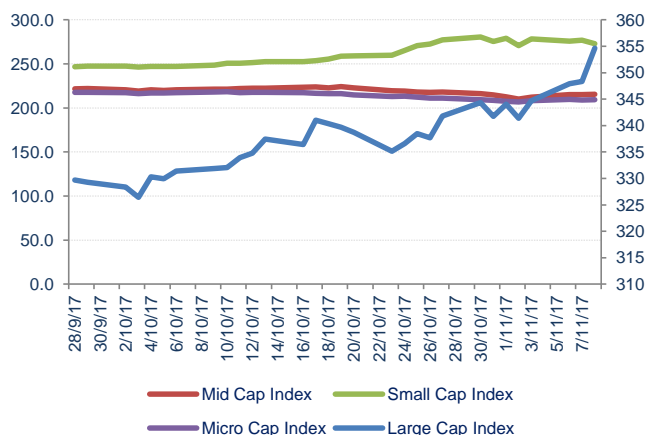
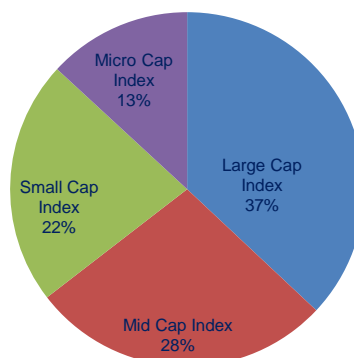
TIN QUỐC TẾ

Giá vàng thế giới tăng Tại thời điểm 15 giờ, giá vàng thế giới tăng 2,43 USD/ounce tương ứng 0,19% lên 1.278,23 USD/ounce.

Tỷ giá ngoại tệ: USD giảm Tại thời điểm 15 giờ, chỉ số US Dollar Index (DXY) giảm 0,02 điểm tương ứng với 0,02% xuống 94,79 điểm. USD giảm so với EUR xuống: 1 EUR đổi 1,1592 USD. USD tăng so với GBP lên: 1 GBP đổi 1,3142 USD. USD giảm so với JPY xuống: 1 USD đổi 113,84 JPY.

Giá dầu thế giới giảm Tại thời điểm 15 giờ, giá dầu thô ngọt nhẹ WTI giảm 0,26 USD tương ứng 0,45% xuống 56,94 USD/thùng.

Chứng khoán Mỹ tăng giảm trái chiều Kết thúc phiên giao dịch ngày 7/11, chỉ số Dow Jones tăng 8,81 điểm tương ứng 0,04% lên 23.557,23 điểm; chỉ số Nasdaq giảm 18,65 điểm tương ứng 0,27% xuống 6.767,78 điểm; chỉ số S&P 500 giảm 0,49 điểm tương ứng 0,02% xuống 2.590,64 điểm.

THÔNG KÊ GIAO DỊCH
KLGD và VN-Index trong phiên

KLGD và HNX-Index trong phiên

Biến động giá phân theo nhóm Ngành

Giá trị giao dịch phân theo nhóm Ngành

Chuỗi Index theo nhóm vốn hóa

Giá trị giao dịch theo nhóm vốn hóa

Nhóm vốn hóa được phân loại bởi StoxPlus:

Large Cap: Vốn hóa trên 5000 tỷ Small Cap: Vốn hóa từ 500 - 1000 tỷ
 Mid Cap: Vốn hóa từ 1000 - 5000 tỷ Micro Cap: Vốn hóa dưới 500 tỷ



HOSE

HNX

Top 5 CP NĐT nước ngoài mua và bán nhiều nhất

TT	Mã CK	KL mua ròng	Mã CK	KL bán ròng
1	BID	1,411,220	CII	4,727,930
2	DXG	950,230	MSN	2,022,830
3	HPG	897,680	STB	357,350
4	VNM	640,230	KBC	346,900
5	NKG	487,550	DRC	240,000

TT	Mã CK	KL mua ròng	Mã CK	KL bán ròng
1	PVS	1,382,000	PVX	150,000
2	VCG	206,700	PVE	32,000
3	VGC	115,900	BCC	6,600
4	DCS	100,000	NST	6,000
5	KVC	33,000	IVS	5,900

Top 5 CP có KLGD lớn nhất trong ngày

Mã	Giá TC (*)	Giá đóng		%	KLGD
CII	31.50	31.00	↓	-1.59%	8,939,510
MBB	23.25	23.80	↑	2.37%	8,313,850
FLC	6.55	6.48	↓	-1.07%	7,280,170
MSN	59.90	59.90	→	0.00%	7,172,920
HPG	36.90	37.05	↑	0.41%	6,526,280

Mã	Giá TC (*)	Giá đóng		%	KLGD
SHB	7.80	7.90	↑	1.28%	7,202,344
CEO	10.70	11.30	↑	5.61%	4,876,900
PVS	16.30	16.40	↑	0.61%	4,379,310
PCT	8.60	8.60	→	0.00%	3,700,000
KLF	3.80	3.80	→	0.00%	3,162,053

Top 5 CP tăng giá nhiều nhất trong ngày

Mã	Giá TC (*)	Giá đóng	+/-	%
DQC	35.00	37.45	2.45	↑ 7.00%
TNT	3.01	3.22	0.21	↑ 6.98%
HAS	7.50	8.02	0.52	↑ 6.93%
BHN	111.10	118.80	7.70	↑ 6.93%
VIP	6.80	7.27	0.47	↑ 6.91%

Mã	Giá TC (*)	Giá đóng	+/-	%
S74	7.00	7.70	0.70	↑ 10.00%
ATS	34.40	37.80	3.40	↑ 9.88%
C92	7.10	7.80	0.70	↑ 9.86%
V12	13.30	14.60	1.30	↑ 9.77%
PCE	11.30	12.40	1.10	↑ 9.73%

Top 5 CP giảm giá nhiều nhất trong ngày

Mã	Giá TC (*)	Giá đóng	+/-	%
HTT	8.23	7.66	-0.57	↓ -6.93%
CTF	21.70	20.20	-1.50	↓ -6.91%
APG	5.50	5.12	-0.38	↓ -6.91%
KPF	6.10	5.68	-0.42	↓ -6.89%
PNC	32.10	29.90	-2.20	↓ -6.85%

Mã	Giá TC (*)	Giá đóng	+/-	%
PSW	10.00	9.00	-1.00	↓ -10.00%
PSI	4.00	3.60	-0.40	↓ -10.00%
PDC	4.00	3.60	-0.40	↓ -10.00%
HJS	27.00	24.30	-2.70	↓ -10.00%
SJ1	18.20	16.40	-1.80	↓ -9.89%

(*) Giá điều chỉnh



Top KLGD lớn nhất HOSE

Mã	KLGD	ROE	EPS	P/E	P/B
CII	8,939,510	23.9%	6,554	4.7	1.5
MBB	8,313,850	3250.0%	2,080	11.4	1.5
FLC	7,280,170	6.5%	862	7.5	0.5
MSN	7,172,920	9.6%	1,897	31.6	3.6
HPG	6,526,280	32.1%	5,775	6.4	1.9

Top KLGD lớn nhất HNX

Mã	KLGD	ROE	EPS	P/E	P/B
SHB	7,202,344	10.2%	1,253	6.3	0.6
CEO	4,876,900	9.5%	1,383	8.2	1.0
PVS	4,379,310	7.1%	1,897	8.6	0.7
PCT	3,700,000	0.9%	101	85.5	0.8
KLF	3,162,053	1.9%	204	18.7	0.4

Top Đột biến giá HOSE

Mã	+/-%	ROE	EPS	P/E	P/B
DQC	↑ 7.0%	11.5%	4,119	9.1	1.1
TNT	↑ 7.0%	0.3%	29	112.3	0.3
HAS	↑ 6.9%	12.8%	2,269	3.5	0.4
BHN	↑ 6.9%	9.6%	2,614	45.4	4.8
VIP	↑ 6.9%	4.5%	720	10.1	0.5

Top Đột biến giá HNX

Mã	+/-%	ROE	EPS	P/E	P/B
S74	↑ 10.0%	5.7%	1,361	5.7	0.4
ATS	↑ 9.9%	2.1%	253	149.7	3.2
C92	↑ 9.9%	6.6%	802	9.7	0.6
V12	↑ 9.8%	9.8%	1,508	9.7	0.9
PCE	↑ 9.7%	11.4%	1,845	6.7	0.8

Top KLGD NĐT nước ngoài mua ròng HOSE

Mã	KL mua	ROE	EPS	P/E	P/B
BID	1,411,220	12.5%	1,685	14.1	1.7
DXG	950,230	22.3%	2,843	6.6	1.5
HPG	897,680	32.1%	5,775	6.4	1.9
VNM	640,230	43.2%	7,152	22.4	9.7
NKG	487,550	33.9%	6,236	6.0	1.6

Top KLGD NĐT nước ngoài mua ròng HNX

Mã	KL mua	ROE	EPS	P/E	P/B
PVS	1,382,000	7.1%	1,897	8.6	0.7
VCG	206,700	8.5%	1,440	15.2	1.6
VGC	115,900	12.0%	1,901	11.8	1.6
DCS	100,000	0.5%	52	40.3	0.2
KVC	33,000	3.6%	388	7.5	0.3

Top Vốn hóa HOSE

Mã	Vốn hóa	ROE	EPS	P/E	P/B
VNM	232,499	43.2%	7,152	22.4	9.7
SAB	180,521	31.5%	6,966	40.4	12.2
VIC	172,770	4.3%	737	88.9	6.2
VCB	156,863	15.8%	2,261	19.3	2.9
GAS	146,562	21.6%	4,691	16.3	3.7

Top Vốn hóa HNX

Mã	Vốn hóa	ROE	EPS	P/E	P/B
ACB	30,957	12.6%	1,882	16.7	2.0
VCS	18,232	59.6%	13,163	17.3	8.6
VCG	9,673	8.5%	1,440	15.2	1.6
VGC	9,565	12.0%	1,901	11.8	1.6
SHB	8,842	10.2%	1,253	6.3	0.6

Top CP có hệ số Beta cao nhất sàn HOSE

Mã	Beta	ROE	EPS	P/E	P/B
QBS	3.96	6.3%	784	10.5	0.7
QCG	3.85	10.6%	1,571	9.6	1.0
PNC	3.78	2.7%	258	115.9	2.9
VOS	3.63	-69.8%	(2,525)	-	0.8
CMX	3.33	-128.6%	(3,358)	-	1.3

Top CP có hệ số Beta cao nhất sàn HNX

Mã	Beta	ROE	EPS	P/E	P/B
PIV	4.40	5.4%	563	27.4	1.5
NVB	3.90	0.4%	44	151.5	0.6
KSQ	3.53	0.4%	43	48.7	0.2
KDM	3.41	2.0%	218	12.8	0.3
PVV	2.69	-21.1%	(1,051)	-	0.4



Website: www.shs.com.vn

Chịu trách nhiệm nội dung:

P.Trưởng phòng: Ngô Thế Hiền
hien.nth@shs.com.vn

Chuyên viên: Nguyễn Khắc Thành
thanh.nk@shs.com.vn

Chuyên viên: Nguyễn Đình Thắng
thang.nd@shs.com.vn

Tất cả những thông tin nêu trong báo cáo nghiên cứu này đã được xem xét cẩn trọng, tuy nhiên Công ty Cổ phần Chứng khoán Sài Gòn - Hà Nội (SHS) không chịu bất kỳ một trách nhiệm nào đối với tính chính xác của những thông tin được đề cập đến trong báo cáo. Các quan điểm, nhận định và đánh giá trong báo cáo này là quan điểm cá nhân của các chuyên viên phân tích mà không đại diện cho quan điểm của SHS.

Báo cáo này chỉ nhằm mục tiêu cung cấp thông tin mà không hàm ý khuyến người đọc mua, bán hay nắm giữ chứng khoán. Người đọc chỉ nên sử dụng báo cáo nghiên cứu này như là một nguồn thông tin tham khảo.

SHS có thể có những hoạt động hợp tác kinh doanh với các đối tượng được đề cập đến trong báo cáo này. Người đọc cần lưu ý rằng SHS có thể có những xung đột lợi ích đối với các nhà đầu tư khi thực hiện báo cáo nghiên cứu phân tích này.

Dữ liệu tài chính được cung cấp bởi StoxPlus Corporation

Mọi thông tin xin vui lòng liên hệ:

Phòng Phân tích - Công ty Cổ Phần Chứng khoán Sài Gòn - Hà Nội

Trụ sở chính tại Hà Nội

Tầng 3, Tòa nhà Trung tâm Hội nghị Công đoàn, Số 1A Yết Kiêu, Hoàn Kiếm, Hà Nội
Tel: (84-24)-3818 1888
Fax: (84-24)-3818 1688

Chi nhánh Hồ Chí Minh

Lầu 3, tòa nhà Artex, 236-238 Nguyễn Công Trứ, P. Nguyễn Thái Bình, Q.1, TP.HCM
Tel: (84-28)-3915 1368
Fax: (84-28)-3915 1369

Chi nhánh Đà Nẵng

97 Lê Lợi, Hải Châu, Đà Nẵng
Tel: (84-236)-352 5777
Fax: (84-236)-352 5779
