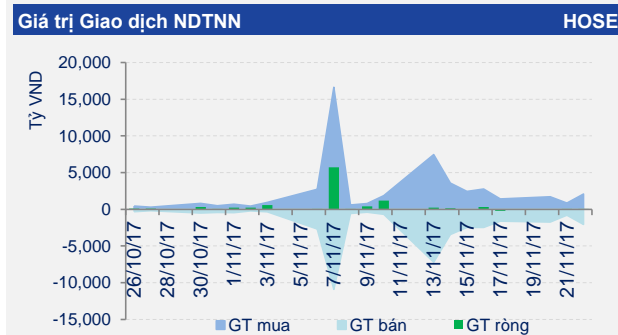
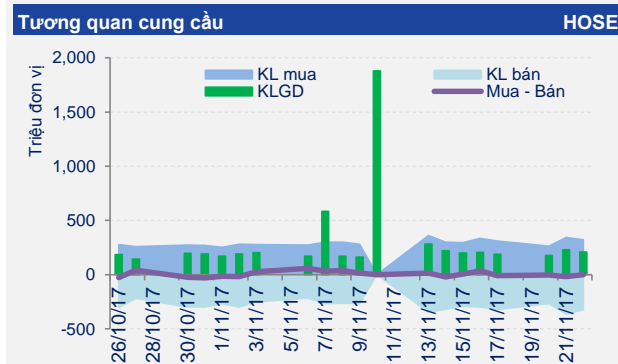


# MARKET LENS

Phiên giao dịch ngày: 22/11/2017

Thống kê thị trường	HOSE	HNX
Index	932.66	109.29
% Thay đổi	↑ 1.56%	↑ 1.18%
KLGD (CP)	209,670,252	51,524,006
GTGD (tỷ đồng)	6,405.09	716.36
Tổng cung (CP)	323,527,690	87,676,400
Tổng cầu (CP)	322,241,190	84,170,900

Giao dịch NĐTNN	HOSE	HNX
KL bán (CP)	22,181,429	1,763,068
KL mua (CP)	26,810,152	794,310
GTmua (tỷ đồng)	2,081.24	13.79
GT bán (tỷ đồng)	2,064.72	31.49
GT ròng (tỷ đồng)	16.52	(17.70)



Ngành Cấp 1	% thay đổi	P/E	P/B	%GTGD
Công nghệ Thông tin	↓ -0.80%	13.4	2.5	3.5%
Công nghiệp	↑ 0.22%	19.7	6.0	17.1%
Dầu khí	↑ 4.09%	17.0	3.1	5.8%
Dịch vụ Tiêu dùng	↑ 3.80%	24.2	4.8	3.1%
Dược phẩm và Y tế	↓ -0.43%	15.1	3.5	1.3%
Hàng Tiêu dùng	↑ 2.30%	22.9	8.3	15.4%
Ngân hàng	↑ 1.66%	14.1	2.0	18.9%
Nguyên vật liệu	↓ -0.21%	9.6	1.9	7.9%
Tài chính	↑ 0.83%	24.9	4.3	24.1%
Tiện ích Cộng đồng	↑ 0.20%	13.8	3.1	2.9%
VN - Index	↑ 1.56%	18.3	5.4	131.7%
HNX - Index	↑ 1.18%	13.3	2.2	-31.7%

## ĐIỂM NHẤN THỊ TRƯỜNG

Thị trường duy trì đà tăng phiên thứ ba liên tiếp với mức tăng ấn tượng hơn 14 điểm; chỉ số VN-Index hiện đã vượt ngưỡng 930 điểm, đây là mức cao nhất của VN-Index từ tháng 1/2008 đến nay. Cụ thể, kết thúc phiên giao dịch, VN-Index tăng 14,36 điểm (+1,56%) lên 932,66 điểm; HNX-Index tăng 1,27 điểm (+1,17%) lên 109,29 điểm. Thanh khoản trên hai sàn ở mức cao với giá trị giao dịch đạt 7.170 tỷ đồng tương ứng với khối lượng giao dịch 262 triệu cổ phiếu, trong đó giao dịch thỏa thuận chiếm tới 1.747 tỷ đồng. Độ rộng thị trường là tích cực với 256 mã tăng, 130 mã giảm, 233 mã giữ. Các cổ phiếu lớn tiếp tục là mục tiêu của dòng tiền trong phiên hôm nay, phần lớn các mã này đều tăng tốt đã giúp VN-Index tiếp tục vượt đỉnh. Đáng chú ý nhất trong nhóm này là các cổ phiếu ngân hàng, với hàng loạt mã tăng mạnh như STB (+4,6%), VCB (+2,8%), ACB (+3,4%), LPB (+1,6%), VPB (+1,7%), EIB (+4,6%), VIB (+7,8%) và thậm chí tăng trần như CTG (+6,8%), BID (+6,9%). Ngoài ra, không thể không nhắc đến SAB (+5,3%), BHN (+6,9%), GAS (+2,1%), VRE (+1,2%) đã giúp duy trì vững sắc xanh cho thị trường. Ở chiều ngược lại, VNM (-2,2%) và VIC (-1,3%) bị chốt lời sau chuỗi phiên tăng nóng. Nhóm cổ phiếu chứng khoán cũng được hưởng lợi từ đà tăng của thị trường với nhiều mã tăng tốt SSI (+1,4%), HCM (+4,8%), VND (+0,4%).

## CHIẾN LƯỢC ĐẦU TƯ

VN-Index có ba phiên liên tiếp tăng điểm với mức tăng rất mạnh hơn 10 điểm với động lực chủ yếu là nhóm cổ phiếu vốn hóa lớn, mà tiêu biểu trong phiên hôm nay là nhóm ngân hàng. Dòng tiền tiếp tục được đổ mạnh vào thị trường với hơn 4.700 tỷ đồng khớp lệnh trên sàn HOSE, độ rộng thị trường trong phiên cũng có sự cải thiện lên mức tích cực khi sắc xanh có sự lan tỏa sang các nhóm bất động sản - xây dựng, chứng khoán, hàng không. Tâm lý nhà đầu tư đang rất hưng phấn với xu hướng tăng và hiện rất khó có thể đoán được đỉnh trong đợt tăng này là bao nhiêu, tuy nhiên, chúng tôi vẫn đề nghị khả năng chỉ số sẽ có phiên điều chỉnh trước khi tăng tiếp. Dự báo, trong phiên giao dịch 23/11, VN-Index có thể điều chỉnh trở lại để retest ngưỡng tâm lý 930 điểm mới đạt được. Nhà đầu tư ngắn hạn có thể xem xét trong những nhịp điều chỉnh để tăng dần tỷ trọng cổ phiếu trong danh mục, ưu tiên các mã bluechips chưa tăng mạnh hoặc các mã cơ bản tốt đã giảm về vùng giá hấp dẫn, hạn chế mua đuổi những mã đã tăng nóng. Nhà đầu tư trung và dài hạn nắm giữ những cổ phiếu đang có vị thế tốt và tận dụng những phiên giảm điểm để tích lũy thêm những cổ phiếu có triển vọng tích cực.

# MARKET LENS

Phiên giao dịch ngày:

22/11/2017

## DIỄN BIẾN GIAO DỊCH

### VN-Index:

VN-Index bứt phá ngay từ đầu phiên với sắc xanh chiếm ưu thế. Đà tăng này đôi lúc gặp khó khăn trước áp lực bán ra trên một số mã đã tăng nóng. Tuy nhiên, lực cầu đổ vào thị trường là rất tốt đã giúp chỉ số duy trì vững sắc xanh và đóng cửa ở mức cao nhất. Kết phiên, VN-Index tăng 14,36 điểm (+1,56%) lên 932,66 điểm.

Những mã cổ phiếu ảnh hưởng nhiều nhất đến VN-Index trong phiên hôm nay: SAB tăng 15.400 đồng, BID tăng 1.650 đồng, CTG tăng 1.450 đồng. Ở chiều ngược lại, VNM giảm 4.100 đồng.

### HNX-Index:

HNX-Index giảm điểm nhẹ vào đầu phiên giao dịch, với mức thấp nhất trong phiên tại 107,32 điểm. Sau đó, lực cầu tăng mạnh ở nhóm trụ cột giúp chỉ số lấy lại sắc xanh và đà tăng mạnh dần về cuối phiên, với mức cao nhất trong phiên tại 109,3 điểm. Kết phiên, HNX-Index tăng 1,27 điểm (+1,17%) lên 109,29 điểm.

Những mã cổ phiếu ảnh hưởng nhiều nhất đến HNX-Index trong phiên hôm nay: ACB tăng 1.100 đồng, PVS tăng 900 đồng, VCG tăng 600 đồng. Ở chiều ngược lại, PTI giảm 1.800 đồng.

## GIAO DỊCH KHỐI NGOẠI

Trên HOSE, khối ngoại mua ròng với giá trị 16,52 tỷ đồng tương ứng với khối lượng 4,63 triệu cổ phiếu. VRE là cổ phiếu được mua ròng nhiều nhất với 52,4 tỷ đồng tương ứng với 989 nghìn cổ phiếu, tiếp theo là VJC với 30 tỷ đồng tương ứng với 239 nghìn cổ phiếu. Ở chiều ngược lại, VNM là cổ phiếu bị bán ròng nhiều nhất với 113,6 tỷ đồng tương ứng với 621 nghìn cổ phiếu.

Trên HNX, khối ngoại bán ròng với giá trị 17,7 tỷ đồng tương ứng với khối lượng 969 nghìn cổ phiếu. PVS là cổ phiếu bị bán ròng nhiều nhất với 13,4 tỷ đồng tương ứng với 776 nghìn cổ phiếu, tiếp theo là VCG với 2,8 tỷ đồng tương ứng với 109 nghìn cổ phiếu. Ở chiều ngược lại, THB là cổ phiếu được mua ròng nhiều nhất với 2,7 tỷ đồng tương ứng với 141 nghìn cổ phiếu.

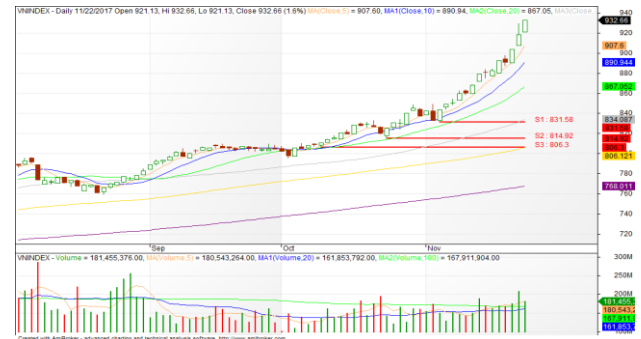
## TIN KINH TẾ VĨ MÔ

### Báo Singapore đánh giá cao sự nghiệp đổi mới của Việt Nam

Đánh giá cao thành công của Tuần lễ Cấp cao Diễn đàn Hợp tác kinh tế châu Á-Thái Bình Dương (APEC) 2017 tại Đà Nẵng vừa qua, báo chí khu vực đề cao sự phát triển nhanh chóng cũng như những thành tựu to lớn của sự nghiệp đổi mới tại Việt Nam.

## PHÂN TÍCH KỸ THUẬT

### VN-Index:



VN-Index tăng điểm mạnh trong phiên thứ ba liên tiếp với thanh khoản xấp xỉ mức trung bình 5 phiên gần đây, chỉ số hiện đã vượt mốc 930 điểm. Tín hiệu kỹ thuật ngắn hạn của chỉ số duy trì tích cực với vùng hỗ trợ trong khoảng 891-908 điểm (MA5-10) và ngưỡng kháng cự tâm lý tiếp theo tại 940 điểm. Tín hiệu kỹ thuật trung hạn của chỉ số duy trì tích cực với ngưỡng hỗ trợ tại 835 điểm (MA50). Về xu hướng dài hạn, VN-Index tiếp tục vận động trong thị trường giá lên (bull market) với ngưỡng hỗ trợ tại 768 điểm (MA200). Dự báo, trong phiên giao dịch 23/11, VN-Index có thể điều chỉnh trở lại để retest ngưỡng tâm lý 930 điểm mới đạt được.

### HNX-Index:



HNX-Index hồi phục mạnh trở lại sau hai phiên giảm liên tiếp với thanh khoản xấp xỉ mức trung bình 5 phiên. Tín hiệu kỹ thuật ngắn hạn của chỉ số duy trì tích cực với vùng hỗ trợ trong khoảng 107,6-108,4 điểm (MA10-20) và ngưỡng kháng cự tâm lý tại 110 điểm. Tín hiệu kỹ thuật trung hạn của chỉ số duy trì tích cực với ngưỡng hỗ trợ tại 107 điểm (MA50). Về xu hướng dài hạn, HNX-Index tiếp tục vận động trong thị trường giá lên (bull market) với ngưỡng hỗ trợ tại 97,8 điểm (MA200). Dự báo, trong phiên giao dịch 23/11, HNX-Index có thể sẽ tiếp tục đà tăng để hướng đến mục tiêu tiếp theo tại 110 điểm, vùng hỗ trợ cho chỉ số trong khoảng 107,6-108,4 điểm.



## TIN TRONG NƯỚC

**Giá vàng trong nước đi ngang**

Tại thời điểm 15 giờ, Tập đoàn vàng bạc đá quý DOJI niêm yết giá vàng SJC ở mức 36,47 - 36,55 triệu đồng/lượng (mua vào - bán ra) tăng 40.000 đồng/lượng ở chiều mua vào và giảm 20.000 đồng/lượng ở chiều bán ra.

**Tỷ giá trung tâm giảm 2 đồng**

Trên thị trường trong nước sáng 22/12, Ngân hàng Nhà nước công bố tỷ giá trung tâm của đồng Việt Nam với đô la Mỹ ở mức: 22.152 đồng, giảm 2 đồng so với phiên liền trước.

## TIN QUỐC TẾ

**Giá vàng thế giới tăng**

Tại thời điểm 15 giờ, giá vàng thế giới tăng 2,32 USD/ounce tương ứng 0,18% lên 1.284,02 USD/ounce.

**Tỷ giá ngoại tệ: USD giảm**

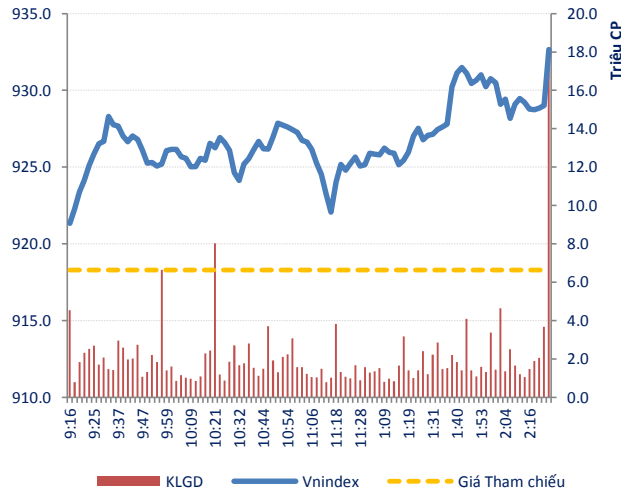
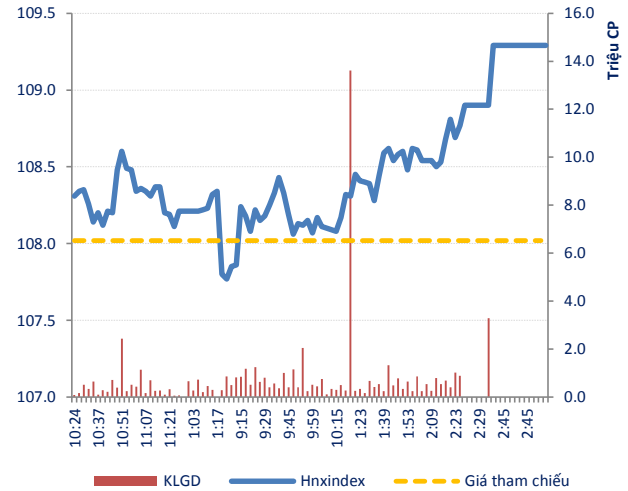
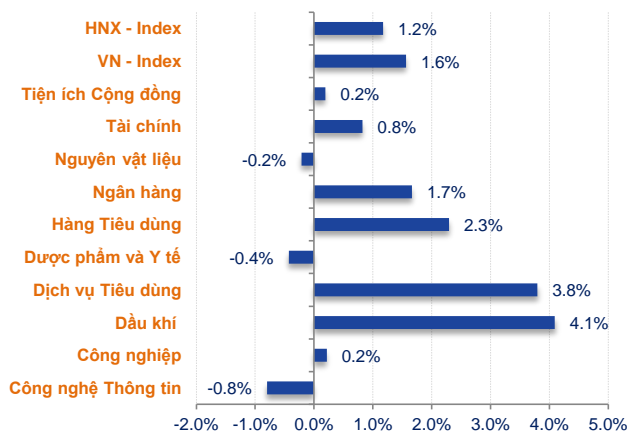
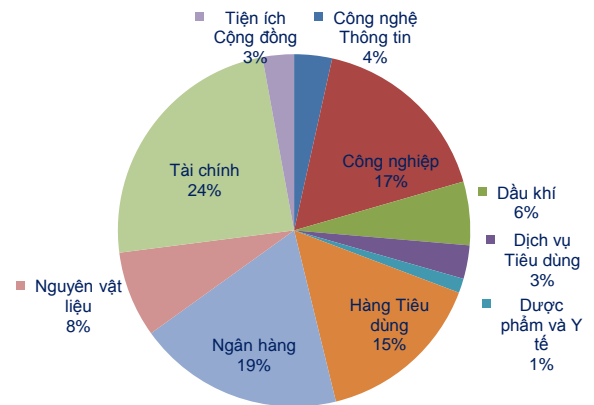
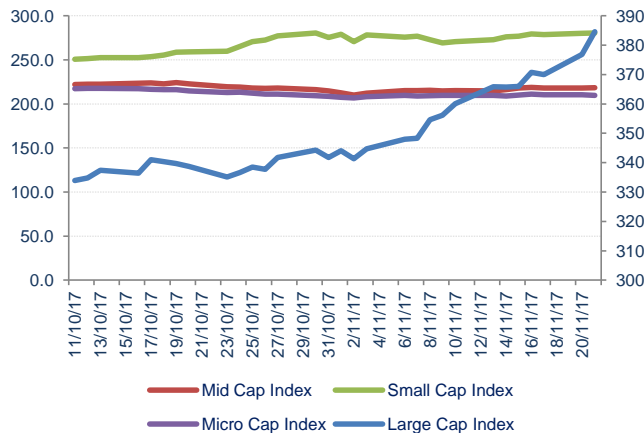
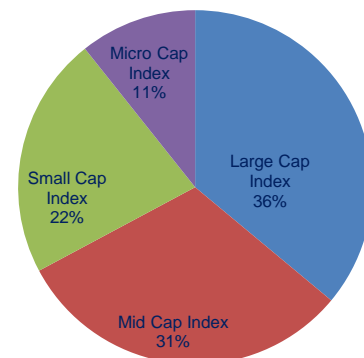
Tại thời điểm 15 giờ, chỉ số US Dollar Index (DXY) giảm 0,17 điểm tương ứng với 0,18% lên 93,72 điểm. USD giảm so với EUR xuống: 1 EUR đổi 1,1761 USD. USD giảm so với GBP xuống: 1 GBP đổi 1,3255 USD. USD giảm so với JPY xuống: 1 USD đổi 112,04 JPY.

**Giá dầu thế giới tăng**

Tại thời điểm 15 giờ, giá dầu thô ngọt nhẹ WTI tăng 1,12 USD tương ứng 1,97% lên 57,95 USD/thùng.

**Chứng khoán Mỹ tăng điểm**

Kết thúc phiên giao dịch ngày 21/11, chỉ số Dow Jones tăng 160,5 điểm tương ứng 0,69% lên 23.590,83 điểm; chỉ số Nasdaq tăng 71,76 điểm tương ứng 1,06% lên 6.862,48 điểm; chỉ số S&P 500 tăng 16,89 điểm tương ứng 0,65% lên 2.599,03 điểm.

**THÔNG KÊ GIAO DỊCH**
**KLGD và VN-Index trong phiên**

**KLGD và HNX-Index trong phiên**

**Biến động giá phân theo nhóm Ngành**

**Giá trị giao dịch phân theo nhóm Ngành**

**Chuỗi Index theo nhóm vốn hóa**

**Giá trị giao dịch theo nhóm vốn hóa**

**Nhóm vốn hóa được phân loại bởi StoxPlus:**

Large Cap: Vốn hóa trên 5000 tỷ      Small Cap: Vốn hóa từ 500 - 1000 tỷ  
 Mid Cap: Vốn hóa từ 1000 - 5000 tỷ      Micro Cap: Vốn hóa dưới 500 tỷ



## HOSE

## HNX

## Top 5 CP NĐT nước ngoài mua và bán nhiều nhất

TT	Mã CK	KL mua ròng	Mã CK	KL bán ròng
1	STB	1,536,440	MSN	1,205,830
2	BID	1,174,630	VNM	621,110
3	SSI	1,037,380	KBC	570,370
4	VRE	988,530	VIC	338,650
5	EIB	531,430	HHS	306,510

TT	Mã CK	KL mua ròng	Mã CK	KL bán ròng
1	THB	140,600	PVS	775,800
2	BCC	59,900	VCG	109,200
3	PVX	21,000	DGL	54,900
4	PVE	8,000	VGC	45,400
5	EID	5,200	NVB	37,000

## Top 5 CP có KLGD lớn nhất trong ngày

Mã	Giá TC (*)	Giá đóng	%	KLGD
FLC	6.50	6.77	↑ 4.15%	17,457,580
MBB	24.00	24.20	↑ 0.83%	11,311,110
VNM	189.00	184.90	↓ -2.17%	8,393,540
VRE	51.00	51.60	↑ 1.18%	7,455,670
STB	11.85	12.40	↑ 4.64%	7,063,090

Mã	Giá TC (*)	Giá đóng	%	KLGD
PVS	17.00	17.90	↑ 5.29%	9,905,902
SHB	8.10	8.10	→ 0.00%	9,240,572
CEO	10.60	10.60	→ 0.00%	3,572,511
VCG	25.20	25.80	↑ 2.38%	2,992,962
ACB	32.80	33.90	↑ 3.35%	2,937,886

## Top 5 CP tăng giá nhiều nhất trong ngày

Mã	Giá TC (*)	Giá đóng	+/-	%
KPF	5.32	5.69	0.37	↑ 6.95%
COM	50.30	53.80	3.50	↑ 6.96%
TIX	36.70	39.25	2.55	↑ 6.95%
PNC	22.35	23.90	1.55	↑ 6.94%
BHN	124.00	132.60	8.60	↑ 6.94%

Mã	Giá TC (*)	Giá đóng	+/-	%
ADC	15.00	16.50	1.50	↑ 10.00%
PCE	11.20	12.30	1.10	↑ 9.82%
KST	15.40	16.90	1.50	↑ 9.74%
HJS	21.90	24.00	2.10	↑ 9.59%
PDC	4.20	4.60	0.40	↑ 9.52%

## Top 5 CP giảm giá nhiều nhất trong ngày

Mã	Giá TC (*)	Giá đóng	+/-	%
PDN	105.00	97.70	-7.30	↓ -6.95%
FUCVREIT	10.80	10.05	-0.75	↓ -6.94%
DAT	26.00	24.20	-1.80	↓ -6.92%
FDC	26.90	25.05	-1.85	↓ -6.88%
TIE	8.60	8.01	-0.59	↓ -6.86%

Mã	Giá TC (*)	Giá đóng	+/-	%
VIE	10.00	9.00	-1.00	↓ -10.00%
BXH	19.10	17.20	-1.90	↓ -9.95%
NBW	25.00	22.60	-2.40	↓ -9.60%
SDD	2.10	1.90	-0.20	↓ -9.52%
NDF	8.70	7.90	-0.80	↓ -9.20%

(\*) Giá điều chỉnh



## Top KLGD lớn nhất HOSE

Mã	KLGD	ROE	EPS	P/E	P/B
FLC	17,457,580	6.5%	862	7.9	0.5
MBB	11,311,110	3250.0%	2,080	11.6	1.5
VNM	8,393,540	43.2%	7,152	25.9	11.2
VRE	7,455,670	12.3%	1,155	44.7	4.0
STB	7,063,090	3.0%	380	32.7	1.0

## Top KLGD lớn nhất HNX

Mã	KLGD	ROE	EPS	P/E	P/B
PVS	9,905,902	7.1%	1,897	9.4	0.8
SHB	9,240,572	10.2%	1,253	6.5	0.6
CEO	3,572,511	9.5%	1,383	7.7	0.9
VCG	2,992,962	8.5%	1,440	17.9	1.9
ACB	2,937,886	12.6%	1,882	18.0	2.2

## Top Đột biến giá HOSE

Mã	+/-%	ROE	EPS	P/E	P/B
KPF	↑ 7.0%	2.4%	257	22.1	0.5
COM	↑ 7.0%	24.4%	7,776	6.9	1.6
TIX	↑ 6.9%	19.0%	4,859	8.1	1.5
PNC	↑ 6.9%	2.7%	258	92.6	2.3
BHN	↑ 6.9%	9.6%	2,614	50.7	5.3

## Top Đột biến giá HNX

Mã	+/-%	ROE	EPS	P/E	P/B
ADC	↑ 10.0%	17.7%	2,593	6.4	1.1
PCE	↑ 9.8%	11.4%	1,845	6.7	0.7
KST	↑ 9.7%	14.7%	2,903	5.8	0.8
HJS	↑ 9.6%	10.6%	1,407	17.1	1.8
PDC	↑ 9.5%	5.2%	502	9.2	0.5

## Top KLGD NĐT nước ngoài mua ròng HOSE

Mã	KL mua	ROE	EPS	P/E	P/B
STB	1,536,440	3.0%	380	32.7	1.0
BID	1,174,630	12.5%	1,685	15.3	1.9
SSI	1,037,380	10.9%	1,863	13.7	1.4
VRE	988,530	12.3%	1,155	44.7	4.0
EIB	531,430	3.8%	427	29.2	1.1

## Top KLGD NĐT nước ngoài mua ròng HNX

Mã	KL mua	ROE	EPS	P/E	P/B
THB	140,600	5.9%	1,100	17.6	1.0
BCC	59,900	1.3%	219	31.5	0.4
PVX	21,000	-5.5%	(410)	-	0.7
PVE	8,000	11.5%	1,493	4.8	0.6
EID	5,200	16.5%	2,606	6.2	1.0

## Top Vốn hóa HOSE

Mã	Vốn hóa	ROE	EPS	P/E	P/B
VNM	268,346	43.2%	7,152	25.9	11.2
VIC	200,466	4.3%	737	103.2	7.3
SAB	197,771	31.5%	6,966	44.3	13.3
VCB	172,693	15.8%	2,261	21.2	3.2
GAS	158,234	21.6%	4,691	17.6	4.0

## Top Vốn hóa HNX

Mã	Vốn hóa	ROE	EPS	P/E	P/B
ACB	33,422	12.6%	1,882	18.0	2.2
VCS	17,984	59.6%	13,163	17.1	8.5
VCG	11,396	8.5%	1,440	17.9	1.9
VGC	9,778	12.0%	1,901	12.0	1.6
SHB	9,065	10.2%	1,253	6.5	0.6

## Top CP có hệ số Beta cao nhất sàn HOSE

Mã	Beta	ROE	EPS	P/E	P/B
CCL	2.40	0.9%	95	39.1	0.3
TIX	2.37	19.0%	4,859	8.1	1.5
HCM	2.13	17.8%	3,444	13.9	2.4
BID	2.02	12.5%	1,685	15.3	1.9
CMX	1.97	-128.6%	(3,358)	-	1.3

## Top CP có hệ số Beta cao nhất sàn HNX

Mã	Beta	ROE	EPS	P/E	P/B
PIV	3.97	5.4%	563	28.1	1.5
KDM	3.27	2.0%	218	12.4	0.3
KSQ	3.24	0.4%	43	46.4	0.2
VXB	2.75	10.4%	1,600	9.4	1.0
NVB	2.73	0.4%	44	156.1	0.6





Website: [www.shs.com.vn](http://www.shs.com.vn)

Chịu trách nhiệm nội dung:

**P.Trưởng phòng: Ngô Thế Hiện**  
[hien.nth@shs.com.vn](mailto:hien.nth@shs.com.vn)

**Chuyên viên: Nguyễn Khắc Thành**  
[thanh.nk@shs.com.vn](mailto:thanh.nk@shs.com.vn)

**Chuyên viên: Nguyễn Đình Thắng**  
[thang.nd@shs.com.vn](mailto:thang.nd@shs.com.vn)

Tất cả những thông tin nêu trong báo cáo nghiên cứu này đã được xem xét cẩn trọng, tuy nhiên Công ty Cổ phần Chứng khoán Sài Gòn - Hà Nội (SHS) không chịu bất kỳ một trách nhiệm nào đối với tính chính xác của những thông tin được đề cập đến trong báo cáo. Các quan điểm, nhận định và đánh giá trong báo cáo này là quan điểm cá nhân của các chuyên viên phân tích mà không đại diện cho quan điểm của SHS.

Báo cáo này chỉ nhằm mục tiêu cung cấp thông tin mà không hàm ý khuyến người đọc mua, bán hay nắm giữ chứng khoán. Người đọc chỉ nên sử dụng báo cáo nghiên cứu này như là một nguồn thông tin tham khảo.

SHS có thể có những hoạt động hợp tác kinh doanh với các đối tượng được đề cập đến trong báo cáo này. Người đọc cần lưu ý rằng SHS có thể có những xung đột lợi ích đối với các nhà đầu tư khi thực hiện báo cáo nghiên cứu phân tích này.

Dữ liệu tài chính được cung cấp bởi StoxPlus Corporation

---

Mọi thông tin xin vui lòng liên hệ:

**Phòng Phân tích - Công ty Cổ Phần Chứng khoán Sài Gòn - Hà Nội**

**Trụ sở chính tại Hà Nội**

Tầng 3, Tòa nhà Trung tâm Hội nghị Công đoàn, Số 1A Yết Kiêu, Hoàn Kiếm, Hà Nội  
Tel: (84-24)-3818 1888  
Fax: (84-24)-3818 1688

**Chi nhánh Hồ Chí Minh**

Lầu 3, tòa nhà Artex, 236-238 Nguyễn Công Trứ, P. Nguyễn Thái Bình, Q.1, TP.HCM  
Tel: (84-28)-3915 1368  
Fax: (84-28)-3915 1369

**Chi nhánh Đà Nẵng**

97 Lê Lợi, Hải Châu, Đà Nẵng  
Tel: (84-236)-352 5777  
Fax: (84-236)-352 5779

---