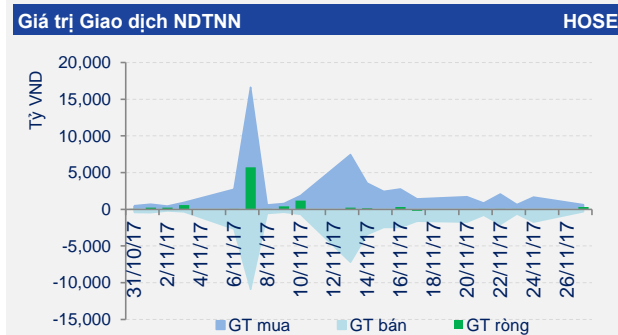
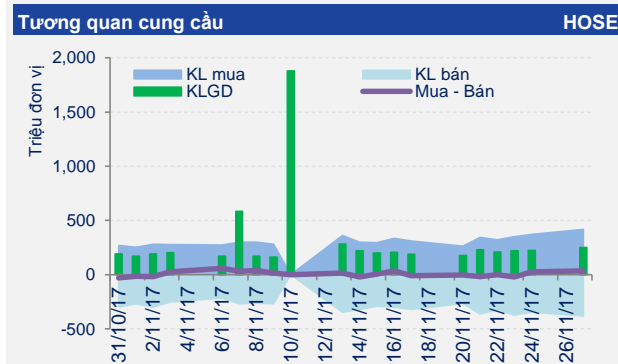


# MARKET LENS

Phiên giao dịch ngày: 27/11/2017

Thống kê thị trường	HOSE	HNX
Index	938.61	112.03
% Thay đổi	↑ 0.32%	↑ 1.08%
KLGD (CP)	250,970,586	86,921,707
GTGD (tỷ đồng)	5,803.61	1,009.18
Tổng cung (CP)	381,450,320	121,450,800
Tổng cầu (CP)	417,977,150	171,961,900

Giao dịch NĐTNN	HOSE	HNX
KL bán (CP)	6,296,607	793,148
KL mua (CP)	16,499,297	4,229,170
GTmua (tỷ đồng)	623.68	54.24
GT bán (tỷ đồng)	327.75	12.58
GT ròng (tỷ đồng)	295.93	41.66



Ngành Cấp 1	% thay đổi	P/E	P/B	%GTGD
Công nghệ Thông tin	↑ 0.76%	13.5	2.6	3.2%
Công nghiệp	↑ 0.87%	19.8	6.1	18.5%
Dầu khí	↑ 0.29%	17.3	3.0	4.4%
Dịch vụ Tiêu dùng	↓ -0.04%	20.7	5.4	5.5%
Dược phẩm và Y tế	↑ 1.18%	15.4	3.5	0.6%
Hàng Tiêu dùng	↑ 1.30%	23.2	8.6	12.5%
Ngân hàng	↓ -0.52%	14.7	2.1	13.7%
Nguyên vật liệu	↑ 1.43%	9.8	1.9	12.1%
Tài chính	↓ -0.91%	26.1	4.1	27.3%
Tiền ích Cộng đồng	↓ -0.26%	13.8	3.1	2.1%
VN - Index	↑ 0.32%	18.7	5.5	98.8%
HNX - Index	↑ 1.08%	13.6	2.3	1.2%

## ĐIỂM NHẤN THỊ TRƯỜNG

Thị trường tiếp tục có thêm một phiên giao dịch tích cực nữa, bất chấp áp lực chốt lời mạnh về cuối phiên. Cụ thể, kết thúc phiên giao dịch, VN-Index tăng 3,04 điểm (+0,32%) lên 938,61 điểm; HNX-Index tăng 1,2 điểm (+1,08%) lên 112,03 điểm. Thanh khoản trên hai sàn ở mức cao với giá trị giao dịch đạt 6.956 tỷ đồng tương ứng với khối lượng giao dịch 339 triệu cổ phiếu, trong đó giao dịch thỏa thuận chiếm tới 1.211 tỷ đồng. Độ rộng thị trường là tích cực với 360 mã tăng, 110 mã giảm, 184 mã giữ. Dòng tiền có sự lan tỏa khá đồng đều giữa các nhóm cổ phiếu trong phiên hôm nay giúp cho sắc xanh lan tỏa trên thị trường. Nhóm vốn hóa lớn là trụ cột chủ yếu giúp nâng đỡ thị trường, duy trì vững sắc xanh trên các chỉ số, có thể kể đến như VIC (+2%), MSN (+5,8%), VCB (+1,1%), GAS (+1,1%), VRE (+1%), PLX (+1,3%). Chiều ngược lại, một số trụ cột chịu áp lực bán mạnh SAB (-5%), BHN (-3,9%), MWG (-2,6%), MBB (-1,4%). Trên sàn HNX, vài mã lớn như SHB (+6%), VCS (+2,1%), VGC (+1,6%) tăng mạnh giúp chỉ số có phiên tăng thứ tư liên tiếp. Cổ phiếu chứng khoán có diễn biến tích cực với nhiều mã tăng tốt SSI (+2%), SHS (+9,3%), VND (+2,9%), MBS (+4,4%), HCM (+2%). Ở nhóm bất động sản - xây dựng, nhiều mã tăng mạnh FLC (+4,9%), DIG (+2,3%), DXG (+1,5%), KBC (+2,6%) và thậm chí tăng trần như HQC (+6,7%), OGC (+6,7%), ITA (+6,9%).

## CHIẾN LƯỢC ĐẦU TƯ

Mặc dù chịu áp lực chốt lời mạnh về cuối phiên, nhưng đà tăng của thị trường vẫn chưa bị chặn lại, VN-Index và HNX-Index lần lượt có phiên thứ sáu và thứ tư tăng liên tiếp. Dòng tiền có diễn biến tích cực khi lan tỏa khá tốt giữa các nhóm vốn hóa lớn, vừa và nhỏ giúp sắc xanh chiếm ưu thế trên thị trường. Đã lâu rồi thị trường mới chứng kiến một phiên mà số cổ phiếu tăng gấp đôi số cổ phiếu giảm trên cả hai sàn. Trên biểu đồ, tín hiệu kỹ thuật ngắn hạn của các chỉ số VN-Index và VN30 đều đang được giữ ở mức Tích cực với ngưỡng hỗ trợ tương ứng với đường trung bình 5 ngày đang ở khá gần lần lượt tại 932 điểm và 923 điểm. Dự báo, trong phiên giao dịch 28/11, VN-Index có thể tiếp tục đà tăng để hướng đến mốc 940 điểm, vùng hỗ trợ cho chỉ số trong khoảng 911-932 điểm. Nhà đầu tư ngắn hạn có thể tận dụng những nhịp điều chỉnh trong phiên để tăng dần tỷ trọng cổ phiếu lên và hạn chế mua đuổi đối với những mã vốn hóa lớn đã tăng nóng. Nhà đầu tư trung và dài hạn tiếp tục nắm giữ những cổ phiếu đang có vị thế tốt trong danh mục và tận dụng những phiên giảm điểm để tích lũy thêm những cổ phiếu có triển vọng tích cực.

# MARKET LENS

Phiên giao dịch ngày:

27/11/2017

## DIỄN BIẾN GIAO DỊCH

### VN-Index:

VN-Index giảm điểm nhẹ vào đầu phiên giao dịch, chỉ số chạm mức đáy trong phiên tại 931,29 điểm. Từ khoảng 9h45 trở đi, lực cầu tăng mạnh giúp nhiều cổ phiếu lấy lại sắc xanh, chỉ số cũng nhích dần lên mức tham chiếu, đà tăng duy trì tốt về chiều, đạt mức đỉnh trong phiên tại 947,06 điểm. Cuối phiên, áp lực chốt lời tăng dần thu hẹp mức tăng. Kết phiên, VN-Index tăng 3,04 điểm (+0,32%) lên 938,61 điểm.

Những mã cổ phiếu ảnh hưởng nhiều nhất đến VN-Index trong phiên hôm nay: VIC tăng 1.500 đồng, MSN tăng 3.700 đồng, VCB tăng 500 đồng. Ở chiều ngược lại, SAB giảm 15.800 đồng.

### HNX-Index:

HNX-Index tăng điểm trong toàn bộ thời gian giao dịch, với đà tăng mạnh dần về chiều, chỉ số đạt mức cao nhất trong phiên tại 112,88 điểm. Cuối phiên, áp lực bán ra tăng dần thu hẹp phần nào mức tăng của chỉ số. Kết phiên, HNX-Index tăng 1,2 điểm (+1,08%) lên 112,03 điểm.

Những mã cổ phiếu ảnh hưởng nhiều nhất đến HNX-Index trong phiên hôm nay: SHB tăng 500 đồng, VCS tăng 4.800 đồng, VGC tăng 400 đồng. Ở chiều ngược lại, DL1 giảm 2.000 đồng.

## GIAO DỊCH KHỐI NGOẠI

Trên HOSE, khối ngoại mua ròng với giá trị 188,08 tỷ đồng tương ứng với khối lượng 6,6 triệu cổ phiếu. HPG là cổ phiếu được mua ròng nhiều nhất với 59,2 tỷ đồng tương ứng với 1,5 triệu cổ phiếu, tiếp theo là SSI với 28,5 tỷ đồng tương ứng với 1,1 triệu cổ phiếu. Ở chiều ngược lại, BMP là cổ phiếu bị bán ròng nhiều nhất với 15,4 tỷ đồng tương ứng với 167 nghìn cổ phiếu.

Trên HNX, khối ngoại mua ròng với giá trị 41,66 tỷ đồng tương ứng với khối lượng 3,4 triệu cổ phiếu. PVS là cổ phiếu được mua ròng nhiều nhất với 21,3 tỷ đồng tương ứng với 1,1 triệu cổ phiếu, tiếp theo là SHB với 19,5 tỷ đồng tương ứng với 2,2 triệu cổ phiếu. Ở chiều ngược lại, NTP là cổ phiếu bị bán ròng nhiều nhất với 2,1 tỷ đồng tương ứng với 25 nghìn cổ phiếu.

## TIN KINH TẾ VĨ MÔ

### Hơn 33 tỷ USD vốn FDI vào Việt Nam trong 11 tháng

Theo báo cáo của Cục Đầu tư nước ngoài (Bộ Kế hoạch và Đầu tư), tính chung trong 11 tháng năm 2017, tổng vốn đăng ký cấp mới, tăng thêm và góp vốn, mua cổ phần là 33,09 tỷ USD, tăng 82,8% so với cùng kỳ năm 2016.

## PHÂN TÍCH KỸ THUẬT

### VN-Index:



VN-Index tăng điểm phiên thứ sáu liên tiếp với mức tăng nhẹ, khối lượng khớp lệnh được đẩy lên cao với gần 226 triệu cổ phiếu. Tín hiệu kỹ thuật ngắn hạn của chỉ số duy trì tích cực với vùng hỗ trợ trong khoảng 911-932 điểm (MA5-10) và ngưỡng kháng cự tại 947 điểm (đỉnh phiên 27/11). Tín hiệu kỹ thuật trung hạn của chỉ số duy trì tích cực với ngưỡng hỗ trợ tại 842 điểm (MA50). Về xu hướng dài hạn, VN-Index tiếp tục vận động trong thị trường giá lên (bull market) với ngưỡng hỗ trợ tại 771 điểm (MA200). Dự báo, trong phiên giao dịch 28/11, VN-Index có thể tiếp tục đà tăng để hướng đến mốc 940 điểm, vùng hỗ trợ cho chỉ số trong khoảng 911-932 điểm.

### HNX-Index:



HNX-Index tăng điểm phiên thứ tư liên tiếp với mức tăng mạnh, thanh khoản cũng được đẩy lên cao với khối lượng khớp lệnh đạt gần 85 triệu cổ phiếu. Tín hiệu kỹ thuật ngắn hạn của chỉ số duy trì tích cực với vùng hỗ trợ trong khoảng 109-110,1 điểm (MA5-10) và ngưỡng kháng cự tại 112,9 điểm (đỉnh phiên 27/11). Tín hiệu kỹ thuật trung hạn của chỉ số duy trì tích cực với ngưỡng hỗ trợ tại 107,3 điểm (MA50). Về xu hướng dài hạn, HNX-Index tiếp tục vận động trong thị trường giá lên (bull market) với ngưỡng hỗ trợ tại 98,1 điểm (MA200). Dự báo, trong phiên giao dịch 28/11, HNX-Index có thể tiếp tục tăng điểm để hướng đến ngưỡng 113 điểm, vùng hỗ trợ cho chỉ số trong khoảng 109-110,1 điểm.



## TIN TRONG NƯỚC

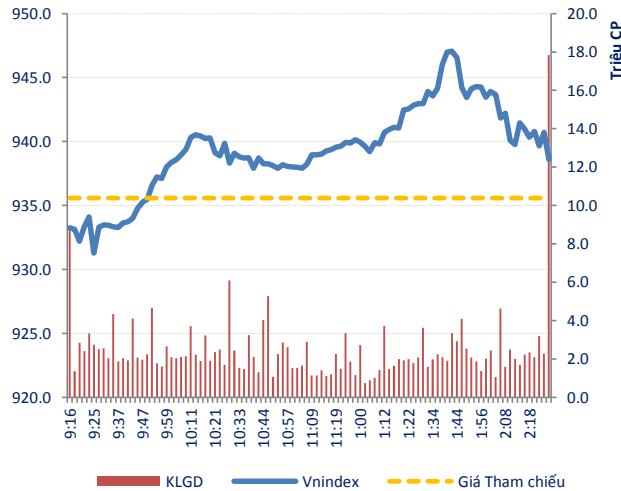
<b>Giá vàng trong nước giảm</b>	Tại thời điểm 15 giờ, Tập đoàn vàng bạc đá quý DOJI niêm yết giá vàng SJC ở mức 36,44 - 36,52 triệu đồng/lượng (mua vào - bán ra) tăng 10.000 đồng/lượng ở chiều mua vào và giảm 50.000 đồng/lượng ở chiều bán ra.
<b>Tỷ giá trung tâm tăng 1 đồng</b>	Ngân hàng Nhà nước Việt Nam công bố tỷ giá trung tâm của đồng Việt Nam với đô la Mỹ, áp dụng cho ngày hôm nay 27/11 là 22.431 đồng, tăng 1 đồng so với cuối tuần trước.

## TIN QUỐC TẾ

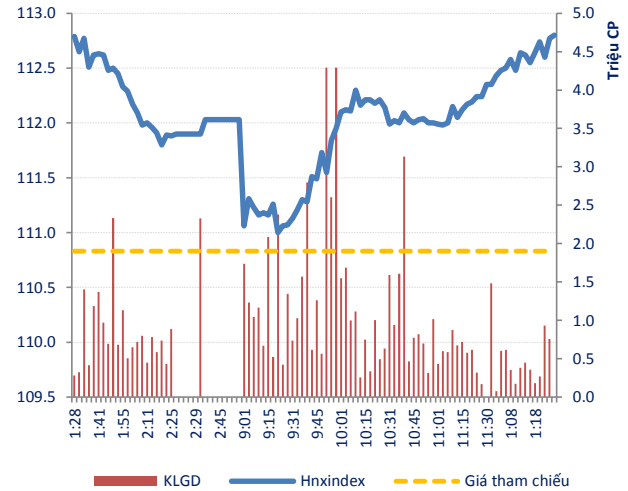
<b>Giá vàng thế giới tăng</b>	Tại thời điểm 15 giờ, giá vàng thế giới tăng 4,57 USD/ounce tương ứng 0,36% lên 1.291,87 USD/ounce.
<b>Tỷ giá ngoại tệ: USD giảm</b>	Tại thời điểm 15 giờ, chỉ số US Dollar Index (DXY) giảm 0,11 điểm tương ứng với 0,12% xuống 92,61 điểm. USD giảm so với EUR xuống: 1 EUR đổi 1,1936 USD. USD không đổi so với GBP: 1 GBP đổi 1,3333 USD. USD giảm so với JPY xuống: 1 USD đổi 111,2 JPY.
<b>Giá dầu thế giới giảm</b>	Tại thời điểm 15 giờ, giá dầu thô ngọt nhẹ WTI giảm 0,47 USD tương ứng 0,8% xuống 58,48 USD/thùng.
<b>Chứng khoán Mỹ tăng điểm</b>	Kết thúc phiên giao dịch ngày 24/11, chỉ số Dow Jones tăng 31,81 điểm tương ứng 0,14% lên 23.557,99 điểm; chỉ số Nasdaq tăng 21,8 điểm tương ứng 0,32% lên 6.889,16 điểm; chỉ số S&P 500 tăng 5,34 điểm tương ứng 0,21% lên 2.602,42 điểm.

## THÔNG KÊ GIAO DỊCH

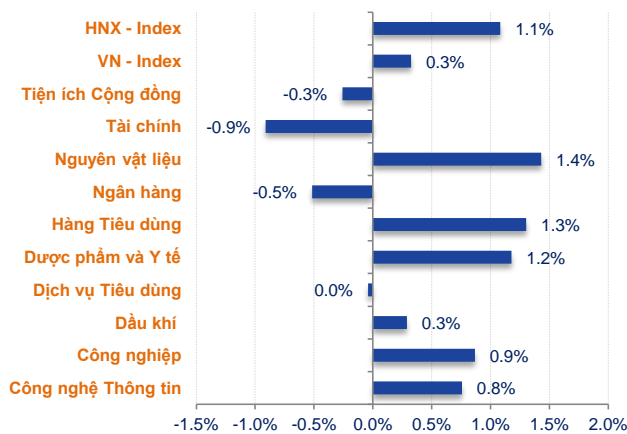
### KLGD và VN-Index trong phiên



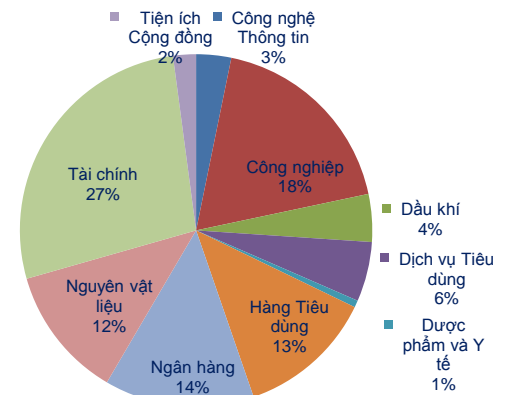
### KLGD và HNX-Index trong phiên



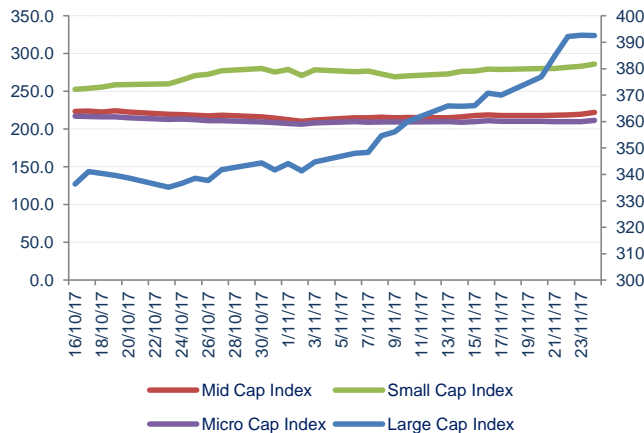
### Biến động giá phân theo nhóm Ngành



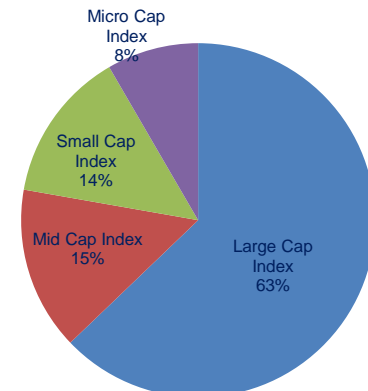
### Giá trị giao dịch phân theo nhóm Ngành



### Chuỗi Index theo nhóm vốn hóa



### Giá trị giao dịch theo nhóm vốn hóa



#### Nhóm vốn hóa được phân loại bởi StoxPlus:

Large Cap: Vốn hóa trên 5000 tỷ  
 Mid Cap: Vốn hóa từ 1000 - 5000 tỷ  
 Small Cap: Vốn hóa từ 500 - 1000 tỷ  
 Micro Cap: Vốn hóa dưới 500 tỷ



## HOSE

## HNX

## Top 5 CP NĐT nước ngoài mua và bán nhiều nhất

TT	Mã CK	KL mua ròng	Mã CK	KL bán ròng
1	E1VFN30	2,320,280	IDI	204,590
2	HPG	1,510,230	VSC	188,910
3	SSI	1,094,280	BMP	166,590
4	EIB	860,540	CTG	146,500
5	DXG	591,540	MSN	136,020

TT	Mã CK	KL mua ròng	Mã CK	KL bán ròng
1	SHB	2,216,500	SPI	152,000
2	PVS	1,140,400	NDN	136,800
3	HUT	385,000	RCL	70,000
4	VGC	103,500	HDA	68,800
5	TTZ	74,400	DNP	30,400

## Top 5 CP có KLGD lớn nhất trong ngày

Mã	Giá TC (*)	Giá đóng	%	KLGD
FLC	6.78	7.11	↑ 4.87%	23,209,460
HQC	2.69	2.87	↑ 6.69%	17,518,410
OGC	2.23	2.38	↑ 6.73%	6,654,700
MBB	24.75	24.40	↓ -1.41%	5,966,930
SSI	25.50	26.00	↑ 1.96%	5,759,130

Mã	Giá TC (*)	Giá đóng	%	KLGD
SHB	8.30	8.80	↑ 6.02%	30,653,612
KLF	3.50	3.80	↑ 8.57%	9,044,647
PVS	18.30	18.50	↑ 1.09%	7,495,331
SHS	18.20	19.90	↑ 9.34%	5,361,275
CEO	10.50	10.60	↑ 0.95%	2,558,760

## Top 5 CP tăng giá nhiều nhất trong ngày

Mã	Giá TC (*)	Giá đóng	+/-	%
VCF	200.00	214.00	14.00	↑ 7.00%
PXT	4.43	4.74	0.31	↑ 7.00%
STT	9.30	9.95	0.65	↑ 6.99%
AMD	8.59	9.19	0.60	↑ 6.98%
TIE	7.46	7.98	0.52	↑ 6.97%

Mã	Giá TC (*)	Giá đóng	+/-	%
L18	11.00	12.10	1.10	↑ 10.00%
VSM	10.00	11.00	1.00	↑ 10.00%
GMX	26.30	28.90	2.60	↑ 9.89%
VCM	15.50	17.00	1.50	↑ 9.68%
DC4	8.30	9.10	0.80	↑ 9.64%

## Top 5 CP giảm giá nhiều nhất trong ngày

Mã	Giá TC (*)	Giá đóng	+/-	%
ST8	21.50	20.00	-1.50	↓ -6.98%
HOT	24.75	23.05	-1.70	↓ -6.87%
DXV	4.70	4.38	-0.32	↓ -6.81%
SFC	27.45	25.60	-1.85	↓ -6.74%
CMT	11.20	10.45	-0.75	↓ -6.70%

Mã	Giá TC (*)	Giá đóng	+/-	%
SDG	27.00	24.30	-2.70	↓ -10.00%
L43	5.00	4.50	-0.50	↓ -10.00%
HGM	43.00	38.70	-4.30	↓ -10.00%
CVN	7.00	6.30	-0.70	↓ -10.00%
BBS	12.00	10.80	-1.20	↓ -10.00%

(\*) Giá điều chỉnh



## Top KLGD lớn nhất HOSE

Mã	KLGD	ROE	EPS	P/E	P/B
FLC	23,209,460	6.5%	862	8.3	0.5
HQC	17,518,410	3250.0%	218	13.2	0.3
OGC	6,654,700	-48.1%	(1,707)	-	1.9
MBB	5,966,930	13.8%	2,079	11.7	1.5
SSI	5,759,130	10.9%	1,863	14.0	1.4

## Top KLGD lớn nhất HNX

Mã	KLGD	ROE	EPS	P/E	P/B
SHB	30,653,612	10.2%	1,253	7.0	0.7
KLF	9,044,647	1.9%	204	18.7	0.4
PVS	7,495,331	7.1%	1,897	9.8	0.8
SHS	5,361,275	23.9%	2,917	6.8	1.5
CEO	2,558,760	9.5%	1,383	7.7	0.9

## Top Đột biến giá HOSE

Mã	+/-%	ROE	EPS	P/E	P/B
VCF	↑ 7.0%	17.7%	14,601	14.7	2.5
PXT	↑ 7.0%	12.5%	526	9.0	1.1
STT	↑ 7.0%	-64.5%	(1,633)	-	4.7
AMD	↑ 7.0%	4.7%	558	16.5	0.8
TIE	↑ 7.0%	3.0%	767	10.4	0.3

## Top Đột biến giá HNX

Mã	+/-%	ROE	EPS	P/E	P/B
L18	↑ 10.0%	7.7%	3,142	3.9	0.5
VSM	↑ 10.0%	22.5%	3,156	3.5	0.8
GMX	↑ 9.9%	26.7%	4,060	7.1	1.8
VCM	↑ 9.7%	12.8%	2,745	6.2	0.8
DC4	↑ 9.6%	6.1%	925	9.8	0.6

## Top KLGD NĐT nước ngoài mua ròng HOSE

Mã	KL mua	ROE	EPS	P/E	P/B
VFVN3	2,320,280	N/A	N/A	N/A	N/A
HPG	1,510,230	32.1%	5,775	6.8	2.0
SSI	1,094,280	10.9%	1,863	14.0	1.4
EIB	860,540	3.8%	427	29.4	1.1
DXG	591,540	22.3%	2,841	7.1	1.6

## Top KLGD NĐT nước ngoài mua ròng HNX

Mã	KL mua	ROE	EPS	P/E	P/B
SHB	2,216,500	10.2%	1,253	7.0	0.7
PVS	1,140,400	7.1%	1,897	9.8	0.8
HUT	385,000	12.3%	1,697	6.7	0.9
VGC	103,500	12.0%	1,901	13.7	1.9
TTZ	74,400	1.8%	213	16.9	0.3

## Top Vốn hóa HOSE

Mã	Vốn hóa	ROE	EPS	P/E	P/B
VNM	268,491	43.2%	7,152	25.9	11.2
VIC	200,466	4.3%	737	103.2	7.3
SAB	194,308	31.5%	6,966	43.5	13.1
VCB	172,333	15.8%	2,261	21.2	3.2
GAS	155,173	21.6%	4,691	17.3	3.9

## Top Vốn hóa HNX

Mã	Vốn hóa	ROE	EPS	P/E	P/B
ACB	33,718	12.6%	1,882	18.2	2.2
VCS	18,544	59.6%	13,163	17.6	8.7
VCG	11,882	8.5%	1,440	18.7	2.0
VGC	11,145	12.0%	1,901	13.7	1.9
SHB	9,849	10.2%	1,253	7.0	0.7

## Top CP có hệ số Beta cao nhất sàn HOSE

Mã	Beta	ROE	EPS	P/E	P/B
CMX	2.97	-128.6%	(3,358)	-	1.2
PNC	2.57	2.7%	258	113.2	2.8
HCM	2.42	17.8%	3,444	14.6	2.5
KPF	2.32	2.4%	257	27.0	0.6
HAX	2.25	22.3%	3,238	11.7	2.5

## Top CP có hệ số Beta cao nhất sàn HNX

Mã	Beta	ROE	EPS	P/E	P/B
CTT	4.49	9.4%	1,167	9.9	0.9
PIV	3.74	5.4%	563	30.4	1.6
PVX	3.13	-5.5%	(410)	-	0.8
ACM	2.96	-1.1%	(118)	-	0.1
VIX	2.70	7.4%	844	12.2	0.9





Website: [www.shs.com.vn](http://www.shs.com.vn)

Chịu trách nhiệm nội dung:

**P.Trưởng phòng: Ngô Thế Hiền**  
[hien.nth@shs.com.vn](mailto:hien.nth@shs.com.vn)

**Chuyên viên: Nguyễn Khắc Thành**  
[thanh.nk@shs.com.vn](mailto:thanh.nk@shs.com.vn)

**Chuyên viên: Nguyễn Đình Thắng**  
[thang.nd@shs.com.vn](mailto:thang.nd@shs.com.vn)

Tất cả những thông tin nêu trong báo cáo nghiên cứu này đã được xem xét cẩn trọng, tuy nhiên Công ty Cổ phần Chứng khoán Sài Gòn - Hà Nội (SHS) không chịu bất kỳ một trách nhiệm nào đối với tính chính xác của những thông tin được đề cập đến trong báo cáo. Các quan điểm, nhận định và đánh giá trong báo cáo này là quan điểm cá nhân của các chuyên viên phân tích mà không đại diện cho quan điểm của SHS.

Báo cáo này chỉ nhằm mục tiêu cung cấp thông tin mà không hàm ý khuyến người đọc mua, bán hay nắm giữ chứng khoán. Người đọc chỉ nên sử dụng báo cáo nghiên cứu này như là một nguồn thông tin tham khảo.

SHS có thể có những hoạt động hợp tác kinh doanh với các đối tượng được đề cập đến trong báo cáo này. Người đọc cần lưu ý rằng SHS có thể có những xung đột lợi ích đối với các nhà đầu tư khi thực hiện báo cáo nghiên cứu phân tích này.

Dữ liệu tài chính được cung cấp bởi StoxPlus Corporation

---

Mọi thông tin xin vui lòng liên hệ:

**Phòng Phân tích - Công ty Cổ Phần Chứng khoán Sài Gòn - Hà Nội**

**Trụ sở chính tại Hà Nội**

Tầng 3, Tòa nhà Trung tâm Hội nghị Công đoàn, Số 1A Yết Kiêu, Hoàn Kiếm, Hà Nội  
Tel: (84-24)-3818 1888  
Fax: (84-24)-3818 1688

**Chi nhánh Hồ Chí Minh**

Lầu 3, tòa nhà Artex, 236-238 Nguyễn Công Trứ, P. Nguyễn Thái Bình, Q.1, TP.HCM  
Tel: (84-28)-3915 1368  
Fax: (84-28)-3915 1369

**Chi nhánh Đà Nẵng**

97 Lê Lợi, Hải Châu, Đà Nẵng  
Tel: (84-236)-352 5777  
Fax: (84-236)-352 5779

---