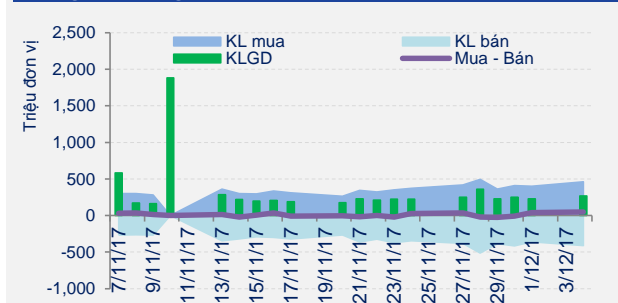
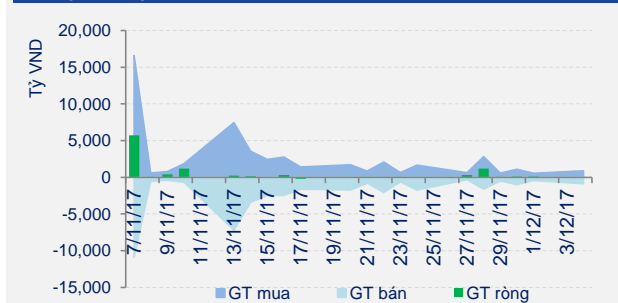


MARKET LENS

Phiên giao dịch ngày: 4/12/2017

Thống kê thị trường	HOSE	HNX
Index	970.02	116.70
% Thay đổi	↑ 1.01%	↑ 1.05%
KLGD (CP)	268,885,747	97,811,536
GTGD (tỷ đồng)	6,105.93	1,261.34
Tổng cung (CP)	411,525,650	134,760,100
Tổng cầu (CP)	460,992,160	139,872,800

Giao dịch NĐTNN	HOSE	HNX
KL bán (CP)	19,753,960	4,310,072
KL mua (CP)	21,512,800	2,280,200
GTmua (tỷ đồng)	882.49	49.38
GT bán (tỷ đồng)	883.44	58.39
GT ròng (tỷ đồng)	(0.95)	(9.01)

Tương quan cung cầu

Giá trị Giao dịch NĐTNN


Ngành Cấp 1	% thay đổi	P/E	P/B	%GTGD
Công nghệ Thông tin	↑ 0.06%	13.8	2.6	2.6%
Công nghiệp	↑ 0.52%	20.0	6.0	19.5%
Dầu khí	↑ 4.72%	18.5	3.3	4.5%
Dịch vụ Tiêu dùng	↑ 0.22%	21.6	5.5	2.4%
Dược phẩm và Y tế	↑ 0.10%	15.6	3.6	0.9%
Hàng Tiêu dùng	↑ 2.22%	24.2	9.0	12.4%
Ngân hàng	↓ -0.41%	15.0	2.1	16.7%
Nguyên vật liệu	↑ 0.63%	10.1	2.0	12.8%
Tài chính	↑ 0.52%	26.7	4.1	26.2%
Tiện ích Cộng đồng	↑ 2.40%	14.0	3.1	2.0%
VN - Index	↑ 1.01%	19.2	5.7	96.8%
HNX - Index	↑ 1.05%	14.5	2.4	3.2%

ĐIỂM NHẤN THỊ TRƯỜNG

Thị trường tiếp tục chinh phục được những mức cao mới trong phiên giao dịch đầu tuần. VN-Index chính thức vượt ngưỡng 970 điểm; trong khi đó, HNX-Index cũng vượt ngưỡng 116 điểm. Cụ thể, kết thúc phiên giao dịch, VN-Index tăng 9,69 điểm (+1,01%) lên 970,02 điểm; HNX-Index tăng 1,21 điểm (+1,05%) lên 116,7 điểm. Thanh khoản trên hai sàn ở mức cao với giá trị giao dịch đạt 7.481 tỷ đồng tương ứng với khối lượng giao dịch 368 triệu cổ phiếu, trong đó giao dịch thỏa thuận chiếm 870 tỷ đồng. Độ rộng thị trường là tích cực với 313 mã tăng, 106 mã tham chiếu, 227 mã giảm. Dòng tiền tiếp tục đổ mạnh vào thị trường trong phiên hôm nay và có sự lan tỏa khá tốt giữa nhiều nhóm ngành cổ phiếu khác nhau. Các cổ phiếu lớn tiếp tục là trụ cột của thị trường phần lớn đều tăng tốt như VNM (+3,6%), VIC (+2%), VCB (+2,3%), SAB (+0,7%), PLX (+1,5%), VPB (+0,9%), HPG (+1,2%), CTG (+0,8%), MSN (+0,7%) giúp duy trì vững chắc đà tăng trên VN-Index. Chiều ngược lại, chỉ có rất ít các trụ cột giảm điểm như ROS (-6,1%), GAS (-0,5%). Trên sàn HNX, ACB (+3,7%), PVS (+3,2%), SHB (+2,1%) giúp chỉ số HNX-Index có phiên tăng điểm thứ tư liên tiếp. Hưởng lợi từ đà tăng của thị trường, các cổ phiếu chứng khoán cũng giao dịch hết sức tích cực với nhiều mã tăng mạnh như SSI (+5,6%), SHS (+3,9%), VND (+2,9%), HCM (+1,5%); thậm chí tăng trần như CTS (+6,7%).

CHIẾN LƯỢC ĐẦU TƯ

Thị trường tiếp tục giao dịch bùng nổ trong phiên đầu tuần với mức tăng và thanh khoản đều rất tốt. Dòng tiền đổ mạnh vào thị trường và có sự lan tỏa khá đồng đều giúp nhiều nhóm ngành tăng điểm tích cực; mà tiêu biểu có thể kể đến như ngân hàng, chứng khoán, bất động sản - xây dựng, thép, hàng không... Cơ hội tìm kiếm lợi nhuận trong ngắn hạn vẫn là khả quan. Tâm lý nhà đầu tư đang hưng phấn đẩy khả năng chịu rủi ro trở nên cao hơn nên đà tăng này có thể tiếp diễn trong các phiên tiếp theo. Trên biểu đồ kỹ thuật, tín hiệu ngắn hạn của VN-Index và VN30 đều giữ ở mức Tích cực với ngưỡng hỗ trợ gần nhất lần lượt tại 955 điểm và 949 điểm. Dự báo, trong phiên giao dịch 5/12, VN-Index có thể tiếp tục tăng để hướng đến ngưỡng 975 điểm. Nhà đầu tư ngắn hạn có thể tận dụng những nhịp điều chỉnh trong phiên để tăng dần tỷ trọng cổ phiếu và hạn chế mua đuổi đối với những cổ phiếu đã tăng nóng. Nhà đầu tư trung và dài hạn tiếp tục nắm giữ những cổ phiếu đang có vị thế tốt trong danh mục và tận dụng những phiên giảm điểm để tích lũy thêm những cổ phiếu có triển vọng tích cực.

MARKET LENS

Phiên giao dịch ngày:

4/12/2017

DIỄN BIẾN GIAO DỊCH

VN-Index:

VN-Index tăng điểm trong toàn bộ thời gian phiên giao dịch nhờ đà tăng của nhiều cổ phiếu trụ cột của thị trường. Sắc xanh cũng có sự lan tỏa khá tốt sang các nhóm vốn hóa khác giúp đà tăng được duy trì mạnh đến hết phiên. Chỉ số đạt mức cao nhất trong phiên tại 972,53 điểm. Phiên ATC, xuất hiện lực chốt lời nhẹ. Kết phiên, VN-Index tăng 9,69 điểm (+1,01%) lên 970,02 điểm.

Những mã cổ phiếu ảnh hưởng nhiều nhất đến VN-Index trong phiên hôm nay: VNM tăng 7.000 đồng, VIC tăng 1.500 đồng, VCB tăng 1.100 đồng. Ở chiều ngược lại, ROS giảm 10.900 đồng.

HNX-Index:

HNX-Index cũng tăng điểm trong toàn bộ thời gian phiên giao dịch nhờ sự tích cực của một số mã vốn hóa lớn, giúp đà tăng điểm được duy trì mạnh dần về cuối phiên. Chỉ số đạt mức cao nhất trong phiên tại 116,8 điểm. Kết phiên, HNX-Index tăng 1,21 điểm (+1,05%) lên 116,7 điểm.

Những mã cổ phiếu ảnh hưởng nhiều nhất đến HNX-Index trong phiên hôm nay: ACB tăng 1.300 đồng, PVS tăng 600 đồng, SHB tăng 200 đồng. Ở chiều ngược lại, DL1 giảm 3.700 đồng.

GIAO DỊCH KHỐI NGOẠI

Trên HOSE, khối ngoại bán ròng với giá trị 16,95 tỷ đồng. DIG là cổ phiếu bị bán ròng nhiều nhất với 31,7 tỷ đồng tương ứng với 1,5 triệu cổ phiếu, tiếp theo là SAB với 19,5 tỷ đồng tương ứng với 58,5 nghìn cổ phiếu. Ở chiều ngược lại, SSI là cổ phiếu được mua ròng nhiều nhất với 23,6 tỷ đồng tương ứng với 823 nghìn cổ phiếu.

Trên HNX, khối ngoại bán ròng với giá trị 9,01 tỷ đồng tương ứng với khối lượng 2 triệu cổ phiếu. VGC là cổ phiếu bị bán ròng nhiều nhất với 4,6 tỷ đồng tương ứng với 170 nghìn cổ phiếu, tiếp theo là PVX với 3,5 tỷ đồng tương ứng với 1,5 triệu cổ phiếu. Ở chiều ngược lại, PVS là cổ phiếu được mua ròng nhiều nhất với 5,5 tỷ đồng tương ứng với 285 nghìn cổ phiếu.

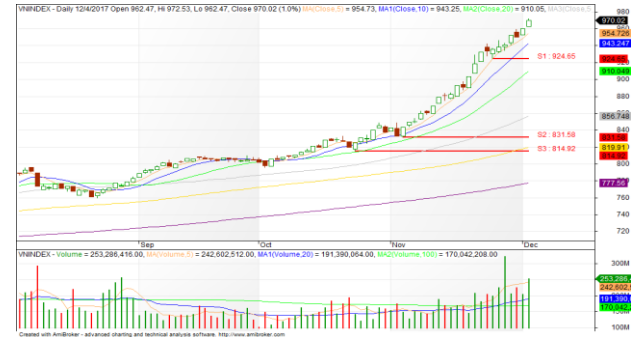
TIN KINH TẾ VĨ MÔ

Việt Nam xuất siêu 200 triệu USD trong tháng 11

Theo Tổng cục Thống kê, Việt Nam ước tính xuất siêu 200 triệu USD trong tháng 11, trong đó xuất khẩu than đá tăng tới 53,3%.

PHÂN TÍCH KỸ THUẬT

VN-Index:



VN-Index tăng điểm mạnh trong phiên thứ hai liên tiếp, khối lượng khớp lệnh cũng tăng mạnh với hơn 253 triệu cổ phiếu, chỉ số hiện đã vượt ngưỡng 970 điểm. Tín hiệu kỹ thuật ngắn hạn của chỉ số duy trì tích cực với vùng hỗ trợ trong khoảng 943-955 điểm (MA5-10) và ngưỡng kháng cự tâm lý tiếp theo tại 980 điểm. Tín hiệu kỹ thuật trung hạn của chỉ số duy trì tích cực với ngưỡng hỗ trợ tại 857 điểm (MA50). Về xu hướng dài hạn, VN-Index tiếp tục vận động trong thị trường giá lên (bull market) với ngưỡng hỗ trợ tại 778 điểm (MA200). Dự báo, trong phiên giao dịch 5/12, VN-Index có thể tiếp tục tăng để hướng đến ngưỡng 975 điểm.

HNX-Index:



HNX-Index tăng điểm mạnh trong phiên thứ tư liên tiếp với khối lượng khớp lệnh tăng mạnh lên hơn 93 triệu cổ phiếu. Tín hiệu kỹ thuật ngắn hạn của chỉ số duy trì tích cực với vùng hỗ trợ trong khoảng 112,3-114,5 điểm (MA5-10) và ngưỡng kháng cự tâm lý tiếp theo tại 117 điểm. Tín hiệu kỹ thuật trung hạn của chỉ số duy trì tích cực với ngưỡng hỗ trợ tại 108,2 điểm (MA50). Về xu hướng dài hạn, HNX-Index tiếp tục vận động trong thị trường giá lên (bull market) với ngưỡng hỗ trợ tại 98,8 điểm (MA200). Dự báo, trong phiên giao dịch 5/12, HNX-Index có thể tiếp tục tăng để hướng đến ngưỡng 117 điểm.



TIN TRONG NƯỚC

Giá vàng trong nước đi ngang

Tại thời điểm 15 giờ, Tập đoàn vàng bạc đá quý DOJI niêm yết giá vàng SJC ở mức 36,4 - 36,47 triệu đồng/lượng (mua vào - bán ra) tăng 50.000 đồng/lượng ở chiều mua vào và giảm 30.000 đồng/lượng ở chiều bán ra.

Tỷ giá trung tâm giảm 8 đồng

Ngân hàng Nhà nước Việt Nam công bố tỷ giá trung tâm của đồng Việt Nam với đô la Mỹ, áp dụng cho ngày hôm nay là 22.429 đồng, giảm 8 đồng so với cuối tuần qua.

TIN QUỐC TẾ

Giá vàng thế giới giảm

Tại thời điểm 15 giờ, giá vàng thế giới giảm 6,9 USD/ounce tương ứng 0,54% xuống 1.275,4 USD/ounce.

Tỷ giá ngoại tệ: USD tăng

Tại thời điểm 15 giờ, chỉ số US Dollar Index (DXY) tăng 0,41 điểm tương ứng với 0,44% lên 93,22 điểm. USD tăng so với EUR lên: 1 EUR đổi 1,1856 USD. USD tăng so với GBP lên: 1 GBP đổi 1,3446 USD. USD tăng so với JPY lên: 1 USD đổi 112,98 JPY.

Giá dầu thế giới giảm

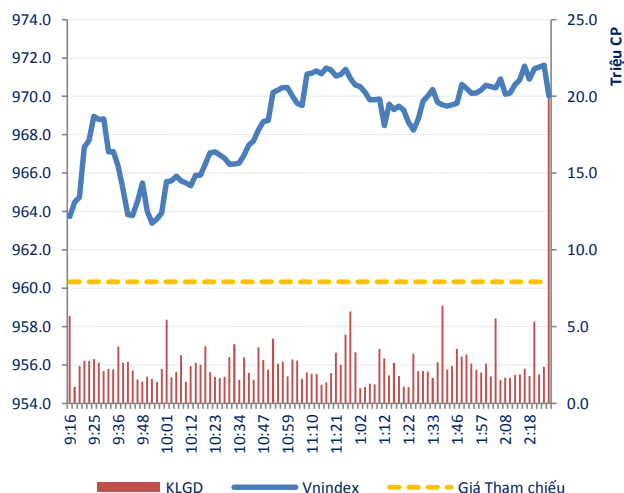
Tại thời điểm 15 giờ, giá dầu thô ngọt nhẹ WTI giảm 0,41 USD tương ứng 0,7% xuống 57,95 USD/thùng.

Chứng khoán Mỹ giảm điểm

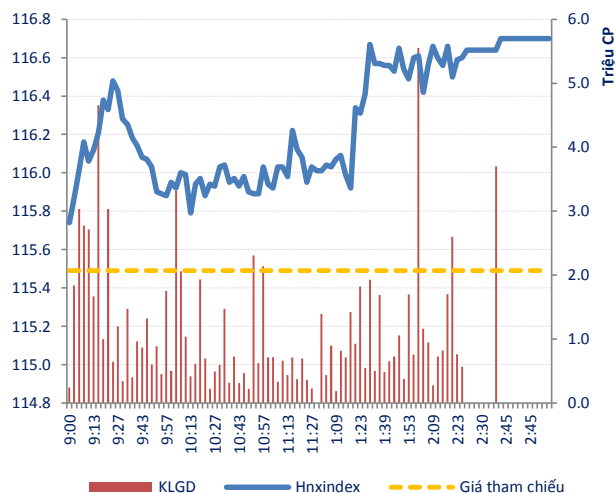
Kết thúc phiên giao dịch ngày 1/12, chỉ số Dow Jones giảm 40,76 điểm tương ứng 0,17% xuống 24.231,59 điểm; chỉ số Nasdaq giảm 26,39 điểm tương ứng 0,38% xuống 6.847,59 điểm; chỉ số S&P 500 giảm 5,36 điểm tương ứng 0,2% xuống 2.642,22 điểm.

THÔNG KÊ GIAO DỊCH

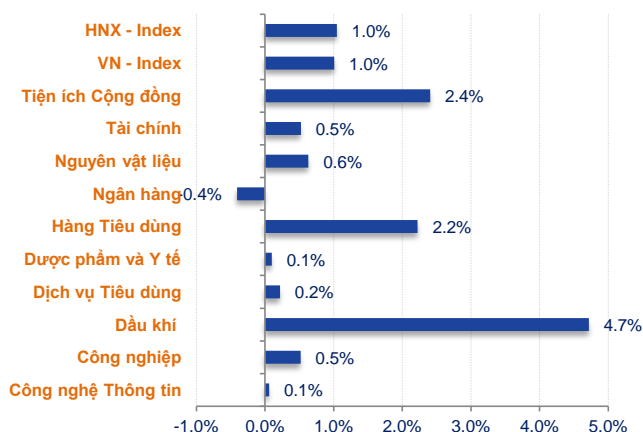
KLGD và VN-Index trong phiên



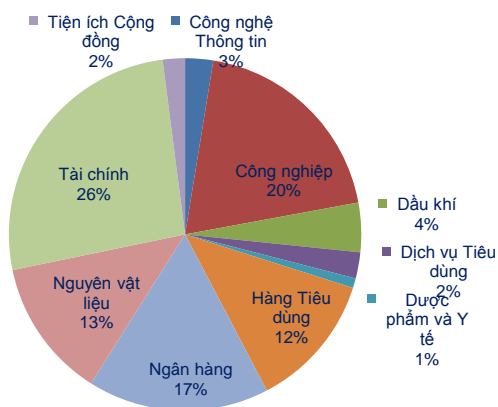
KLGD và HNX-Index trong phiên



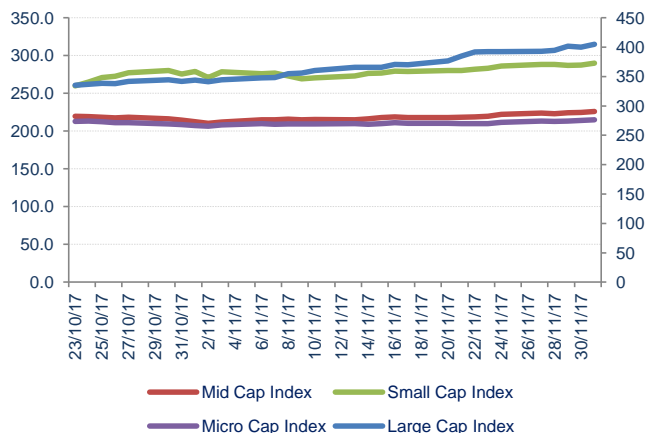
Biến động giá phân theo nhóm Ngành



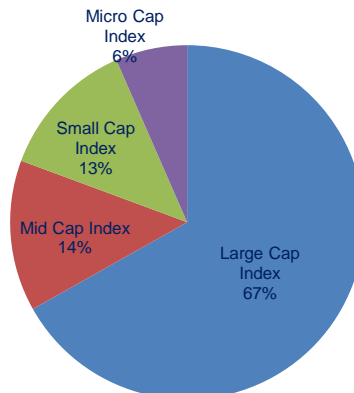
Giá trị giao dịch phân theo nhóm Ngành



Chuỗi Index theo nhóm vốn hóa



Giá trị giao dịch theo nhóm vốn hóa



Nhóm vốn hóa được phân loại bởi StoxPlus:

Large Cap: Vốn hóa trên 5000 tỷ
Small Cap: Vốn hóa từ 500 - 1000 tỷ
Mid Cap: Vốn hóa từ 1000 - 5000 tỷ
Micro Cap: Vốn hóa dưới 500 tỷ



HOSE

HNX

Top 5 CP NĐT nước ngoài mua và bán nhiều nhất

TT	Mã CK	KL mua ròng	Mã CK	KL bán ròng
1	E1VFN30	1,009,760	DIG	1,508,430
2	PVD	957,050	EIB	701,510
3	SSI	823,000	LCG	417,590
4	HT1	801,100	BFC	416,080
5	STB	800,810	CAV	328,070

TT	Mã CK	KL mua ròng	Mã CK	KL bán ròng
1	PVS	285,350	PVX	1,460,400
2	HUT	250,000	HKB	358,700
3	SHS	34,500	VGC	170,450
4	HHG	20,000	HLD	119,400
5	EID	17,000	S99	102,600

Top 5 CP có KLGD lớn nhất trong ngày

Mã	Giá TC (*)	Giá đóng	%	KLGD
FLC	7.29	7.05	↓ -3.29%	40,495,640
STB	13.00	13.70	↑ 5.38%	10,088,860
ASM	10.60	11.30	↑ 6.60%	10,083,160
HSG	24.00	25.65	↑ 6.87%	8,175,010
SSI	27.55	29.10	↑ 5.63%	6,806,200

Mã	Giá TC (*)	Giá đóng	%	KLGD
SHB	9.40	9.60	↑ 2.13%	37,586,018
PVS	19.00	19.60	↑ 3.16%	6,396,544
PVX	2.20	2.40	↑ 9.09%	5,102,124
HUT	11.90	12.30	↑ 3.36%	3,850,850
KLF	3.60	3.60	→ 0.00%	3,717,894

Top 5 CP tăng giá nhiều nhất trong ngày

Mã	Giá TC (*)	Giá đóng	+/-	%
HVG	8.51	9.10	0.59	↑ 6.93%
MCG	3.61	3.86	0.25	↑ 6.93%
VSI	13.00	13.90	0.90	↑ 6.92%
HSG	24.00	25.65	1.65	↑ 6.87%
PVD	18.90	20.20	1.30	↑ 6.88%

Mã	Giá TC (*)	Giá đóng	+/-	%
NFC	13.00	14.30	1.30	↑ 10.00%
KSQ	2.00	2.20	0.20	↑ 10.00%
CAN	26.00	28.60	2.60	↑ 10.00%
ALT	13.00	14.30	1.30	↑ 10.00%
SGC	54.10	59.50	5.40	↑ 9.98%

Top 5 CP giảm giá nhiều nhất trong ngày

Mã	Giá TC (*)	Giá đóng	+/-	%
JVC	4.23	3.94	-0.29	↓ -6.86%
TIE	10.35	9.64	-0.71	↓ -6.86%
HOT	21.60	20.15	-1.45	↓ -6.71%
LGC	22.00	20.60	-1.40	↓ -6.36%
ROS	178.90	168.00	-10.90	↓ -6.09%

Mã	Giá TC (*)	Giá đóng	+/-	%
L35	6.00	5.40	-0.60	↓ -10.00%
GMX	37.40	33.70	-3.70	↓ -9.89%
SDG	24.30	21.90	-2.40	↓ -9.88%
BKC	7.10	6.40	-0.70	↓ -9.86%
SDU	12.30	11.10	-1.20	↓ -9.76%

(*) Giá điều chỉnh



Top KLGD lớn nhất HOSE

Mã	KLGD	ROE	EPS	P/E	P/B
FLC	40,495,640	6.5%	862	8.2	0.5
STB	10,088,860	3250.0%	380	36.1	1.1
ASM	10,083,160	6.0%	672	16.8	1.0
HSG	8,175,010	27.4%	3,822	6.7	1.7
SSI	6,806,200	10.9%	1,863	15.6	1.6

Top KLGD lớn nhất HNX

Mã	KLGD	ROE	EPS	P/E	P/B
SHB	37,586,018	10.2%	1,253	7.7	0.7
PVS	6,396,544	7.1%	1,897	10.3	0.8
PVX	5,102,124	-5.5%	(410)	-	0.8
HUT	3,850,850	12.3%	1,697	7.2	1.0
KLF	3,717,894	1.9%	204	17.7	0.3

Top Đột biến giá HOSE

Mã	+/-%	ROE	EPS	P/E	P/B
HVG	↑ 6.9%	-3.5%	(496)	-	0.8
MCG	↑ 6.9%	0.9%	106	36.4	0.3
VSI	↑ 6.9%	15.2%	2,338	5.9	1.0
HSG	↑ 6.9%	27.4%	3,822	6.7	1.7
PVD	↑ 6.9%	-1.5%	(504)	-	0.6

Top Đột biến giá HNX

Mã	+/-%	ROE	EPS	P/E	P/B
NFC	↑ 10.0%	11.0%	1,317	10.9	1.2
KSQ	↑ 10.0%	0.4%	43	51.0	0.2
CAN	↑ 10.0%	7.2%	1,666	17.2	1.2
ALT	↑ 10.0%	3.3%	1,186	12.1	0.4
SGC	↑ 10.0%	27.3%	4,231	14.1	3.9

Top KLGD NĐT nước ngoài mua ròng HOSE

Mã	KL mua	ROE	EPS	P/E	P/B
VFVN3	1,009,760	N/A	N/A	N/A	N/A
PVD	957,050	-1.5%	(504)	-	0.6
SSI	823,000	10.9%	1,863	15.6	1.6
HT1	801,100	9.7%	1,319	13.3	1.3
STB	800,810	3.0%	380	36.1	1.1

Top KLGD NĐT nước ngoài mua ròng HNX

Mã	KL mua	ROE	EPS	P/E	P/B
PVS	285,350	7.1%	1,897	10.3	0.8
HUT	250,000	12.3%	1,697	7.2	1.0
SHS	34,500	23.9%	2,917	7.3	1.6
HHG	20,000	13.7%	1,616	4.6	0.6
EID	17,000	16.5%	2,606	6.4	1.0

Top Vốn hóa HOSE

Mã	Vốn hóa	ROE	EPS	P/E	P/B
VNM	294,615	43.2%	7,152	28.4	12.3
SAB	213,098	31.5%	6,966	47.7	14.4
VIC	200,730	4.3%	737	103.3	7.3
VCB	177,730	15.8%	2,261	21.8	3.3
GAS	155,747	21.6%	4,691	17.4	3.9

Top Vốn hóa HNX

Mã	Vốn hóa	ROE	EPS	P/E	P/B
ACB	35,985	12.6%	1,882	19.4	2.3
VCS	18,680	59.6%	13,163	17.7	8.8
VCG	12,677	8.5%	1,440	19.9	2.1
VGC	11,444	12.0%	1,901	14.1	1.9
SHB	10,744	10.2%	1,253	7.7	0.7

Top CP có hệ số Beta cao nhất sàn HOSE

Mã	Beta	ROE	EPS	P/E	P/B
CMX	3.09	-128.6%	(3,358)	-	1.3
KPF	2.95	2.4%	257	33.5	0.8
PNC	2.93	2.7%	258	135.7	3.4
DAT	2.93	6.3%	664	43.2	2.3
HCM	2.34	17.8%	3,444	15.3	2.6

Top CP có hệ số Beta cao nhất sàn HNX

Mã	Beta	ROE	EPS	P/E	P/B
CTT	4.18	9.4%	1,167	11.1	1.0
HKB	3.31	-1.7%	(187)	-	0.3
VIG	2.90	-0.7%	(43)	-	0.5
ACM	2.85	-1.1%	(118)	-	0.2
PVX	2.79	-5.5%	(410)	-	0.8



Website: www.shs.com.vn

Chịu trách nhiệm nội dung:

P.Trưởng phòng: Ngô Thế Hiện
hien.nth@shs.com.vn

Chuyên viên: Nguyễn Khắc Thành
thanh.nk@shs.com.vn

Chuyên viên: Nguyễn Đình Thắng
thang.nd@shs.com.vn

Tất cả những thông tin nêu trong báo cáo nghiên cứu này đã được xem xét cẩn trọng, tuy nhiên Công ty Cổ phần Chứng khoán Sài Gòn - Hà Nội (SHS) không chịu bất kỳ một trách nhiệm nào đối với tính chính xác của những thông tin được đề cập đến trong báo cáo. Các quan điểm, nhận định và đánh giá trong báo cáo này là quan điểm cá nhân của các chuyên viên phân tích mà không đại diện cho quan điểm của SHS.

Báo cáo này chỉ nhằm mục tiêu cung cấp thông tin mà không hàm ý khuyến người đọc mua, bán hay nắm giữ chứng khoán. Người đọc chỉ nên sử dụng báo cáo nghiên cứu này như là một nguồn thông tin tham khảo.

SHS có thể có những hoạt động hợp tác kinh doanh với các đối tượng được đề cập đến trong báo cáo này. Người đọc cần lưu ý rằng SHS có thể có những xung đột lợi ích đối với các nhà đầu tư khi thực hiện báo cáo nghiên cứu phân tích này.

Dữ liệu tài chính được cung cấp bởi StoxPlus Corporation

Mọi thông tin xin vui lòng liên hệ:

Phòng Phân tích - Công ty Cổ Phần Chứng khoán Sài Gòn - Hà Nội

Trụ sở chính tại Hà Nội

Tầng 3, Tòa nhà Trung tâm Hội nghị Công đoàn, Số 1A Yết Kiêu, Hoàn Kiếm, Hà Nội
Tel: (84-24)-3818 1888
Fax: (84-24)-3818 1688

Chi nhánh Hồ Chí Minh

Lầu 3, tòa nhà Artex, 236-238 Nguyễn Công Trứ, P. Nguyễn Thái Bình, Q.1, TP.HCM
Tel: (84-28)-3915 1368
Fax: (84-28)-3915 1369

Chi nhánh Đà Nẵng

97 Lê Lợi, Hải Châu, Đà Nẵng
Tel: (84-236)-352 5777
Fax: (84-236)-352 5779
