

Số: 350 /2023/CV - SHS  
(CBTT: Báo cáo tỷ lệ an toàn tài chính  
năm 2022 đã được kiểm toán)

Hà Nội, ngày 27 tháng 03 năm 2023

**CÔNG BỐ THÔNG TIN TRÊN CÔNG THÔNG TIN ĐIỆN TỬ CỦA  
ỦY BAN CHỨNG KHOÁN NHÀ NƯỚC VÀ CÁC SỞ GIAO DỊCH CHỨNG KHOÁN**

**Kính gửi:** Ủy ban Chứng khoán Nhà nước  
Sở Giao dịch Chứng khoán Việt Nam  
Sở Giao dịch Chứng khoán Hà Nội  
Sở Giao dịch Chứng khoán Tp. Hồ Chí Minh

1. Tên tổ chức: Công ty Cổ phần Chứng khoán Sài Gòn - Hà Nội
2. Mã chứng khoán: SHS
3. Mã thành viên: 069
4. Địa chỉ: Tầng 1-5, Toà nhà Unimex Hà Nội, số 41, Ngô Quyền, Hàng Bài, Hoàn Kiếm, Hà Nội
5. Điện thoại: 024.38.181888 Fax: 024.38.181688 Email: congbothongtin@shs.com.vn
6. Người thực hiện công bố thông tin: Vũ Đức Tiến - Tổng Giám đốc kiêm Người đại diện theo pháp luật.
7. Loại thông tin công bố: định kỳ
8. Nội dung thông tin công bố:  
- Báo cáo tỷ lệ an toàn tài chính năm 2022 đã được kiểm toán.

(Căn cứ: Khoản 2, Điều 22 của Thông tư số 96/2020/TT-BTC ngày 16/11/2020 của Bộ trưởng Bộ Tài Chính hướng dẫn công bố thông tin trên Thị trường Chứng khoán)

9. Thông tin này đã được công bố trên trang thông tin điện tử của Công ty vào ngày 27/03/2023 tại đường dẫn: <https://www.shs.com.vn/News/2023327/1011687/shs-cbtt-bao-cao-ty-le-an-toan-tai-chinh-nam-2022-da-duoc-kiem-toan.aspx>

<https://www.shs.com.vn/News/2023327/1011688/shs-cbtt-bao-cao-ty-le-an-toan-tai-chinh-nam-2022-da-duoc-kiem-toan.aspx>

Chúng tôi xin cam kết các thông tin công bố trên đây là đúng sự thật và hoàn toàn chịu trách nhiệm trước pháp luật về nội dung thông tin công bố.

**Tài liệu kèm theo:**

- Báo cáo tỷ lệ an toàn tài chính năm 2022 đã được kiểm toán.

**Nơi nhận:**

- Như trên;  
- Lưu VT, P.PC&QTRR.

CÔNG TY CPCK SÀI GÒN – HÀ NỘI

Tổng Giám đốc   
  
Vũ Đức Tiến

# **BÁO CÁO TỶ LỆ AN TOÀN TÀI CHÍNH**

**CÔNG TY CỔ PHẦN CHỨNG KHOÁN SÀI GÒN - HÀ NỘI**

Tại thời điểm 31 tháng 12 năm 2022

(đã được kiểm toán)



**CÔNG TY CỔ PHẦN CHỨNG KHOÁN SÀI GÒN - HÀ NỘI**

Tầng 1-5 Tòa nhà Unimex Hà Nội, số 41 Ngô Quyền,  
phường Hàng Bài, quận Hoàn Kiếm, thành phố Hà Nội

---

**NỘI DUNG**

	<b>Trang</b>
Báo cáo của Ban Tổng Giám đốc	02-03
Báo cáo kiểm toán độc lập	04-05
Báo cáo tỷ lệ an toàn tài chính đã được kiểm toán	06-16

## CÔNG TY CỔ PHẦN CHỨNG KHOÁN SÀI GÒN - HÀ NỘI

Tầng 1-5 Tòa nhà Unimex Hà Nội, số 41 Ngô Quyền,  
phường Hàng Bài, quận Hoàn Kiếm, thành phố Hà Nội

### BÁO CÁO CỦA BAN TỔNG GIÁM ĐỐC

Ban Tổng Giám đốc Công ty Cổ phần Chứng khoán Sài Gòn - Hà Nội (sau đây gọi tắt là "Công ty") trình bày Báo cáo của mình và Báo cáo tỷ lệ an toàn tài chính của Công ty tại thời điểm 31 tháng 12 năm 2022.

#### CÔNG TY

Công ty Cổ phần Chứng khoán Sài Gòn - Hà Nội được thành lập và hoạt động theo Giấy phép hoạt động kinh doanh Chứng khoán số 66/UBCK-GP do Ủy ban Chứng khoán Nhà nước cấp ngày 15 tháng 11 năm 2007 và Giấy phép điều chỉnh lần gần nhất số 85/GPĐC-UBCK do Ủy ban Chứng khoán Nhà nước cấp ngày 05 tháng 09 năm 2022.

Trụ sở của Công ty tại: Tầng 1-5 Tòa nhà Unimex Hà Nội, số 41 Ngô Quyền, phường Hàng Bài, quận Hoàn Kiếm, thành phố Hà Nội.

#### HỘI ĐỒNG QUẢN TRỊ, BAN TỔNG GIÁM ĐỐC VÀ BAN KIỂM SOÁT

Các thành viên của Hội đồng Quản trị trong năm và tại ngày lập báo cáo này bao gồm:

Ông Đỗ Quang Vinh	Chủ tịch	Bổ nhiệm ngày 27/04/2022
Ông Đỗ Quang Hiến	Chủ tịch	Miễn nhiệm ngày 26/04/2022
Ông Vũ Đức Tiến	Thành viên	
Ông Lê Đăng Khoa	Thành viên	
Ông Lưu Danh Đức	Thành viên	Bổ nhiệm ngày 27/04/2022
Ông Mai Xuân Sơn	Thành viên	Miễn nhiệm ngày 27/04/2022
Bà Nguyễn Diệu Trinh	Thành viên	

Các thành viên của Ban Tổng Giám đốc đã điều hành Công ty trong năm và tại ngày lập báo cáo này bao gồm:

Ông Vũ Đức Tiến	Tổng Giám đốc
Ông Trần Sỹ Tiến	Phó Tổng Giám đốc kiêm Kế toán trưởng
Ông Nguyễn Chí Thành	Phó Tổng Giám đốc
Bà Trần Thị Thu Thanh	Phó Tổng Giám đốc

Các thành viên của Ban Kiểm soát bao gồm:

Bà Phạm Thị Bích Hồng	Trưởng ban
Bà Lương Thị Lựu	Thành viên
Ông Vũ Đức Trung	Thành viên

#### KIỂM TOÁN VIÊN

Công ty TNHH Hãng Kiểm toán AASC đã thực hiện kiểm toán Báo cáo tỷ lệ an toàn tài chính cho Công ty.



## CÔNG TY CỔ PHẦN CHỨNG KHOÁN SÀI GÒN - HÀ NỘI

Tầng 1-5 Tòa nhà Unimex Hà Nội, số 41 Ngô Quyền,  
phường Hàng Bài, quận Hoàn Kiếm, thành phố Hà Nội

### CÔNG BỐ TRÁCH NHIỆM CỦA BAN TỔNG GIÁM ĐỐC ĐỐI VỚI BÁO CÁO TỶ LỆ AN TOÀN TÀI CHÍNH

Ban Tổng Giám đốc Công ty đảm bảo rằng hệ thống thông tin và hệ thống kiểm soát nội bộ được xây dựng và duy trì để đảm bảo tỷ lệ an toàn tài chính được phản ánh trung thực, hợp lý tại bất cứ thời điểm nào theo những yêu cầu của Thông tư số 91/2020/TT-BTC ngày 13 tháng 11 năm 2020 của Bộ Tài chính quy định chỉ tiêu an toàn tài chính và biện pháp xử lý đối với các tổ chức kinh doanh chứng khoán không đáp ứng các chỉ tiêu an toàn tài chính.

Ban Tổng Giám đốc Công ty cam kết đã tuân thủ những yêu cầu của Thông tư số 91/2020/TT-BTC ngày 13 tháng 11 năm 2020 của Bộ Tài chính quy định chỉ tiêu an toàn tài chính và biện pháp xử lý đối với các tổ chức kinh doanh chứng khoán không đáp ứng các chỉ tiêu an toàn tài chính trong việc lập và trình bày Báo cáo tỷ lệ an toàn tài chính tại ngày 31 tháng 12 năm 2022.

#### Cam kết khác

Ban Tổng Giám đốc cam kết rằng Công ty tuân thủ Nghị định 155/2020/NĐ-CP của Chính Phủ ngày 31/12/2020 hướng dẫn về quy định chi tiết thi hành một số điều của luật chứng khoán và Công ty không vi phạm nghĩa vụ công bố thông tin theo quy định tại Thông tư số 96/2020/TT-BTC ngày 16/11/2020 của Bộ Tài chính hướng dẫn công bố thông tin trên thị trường chứng khoán.

Thay mặt Ban Tổng Giám đốc



Vũ Đức Tiên

Tổng Giám đốc

Hà Nội, ngày 27 tháng 03 năm 2023

## BÁO CÁO KIỂM TOÁN ĐỘC LẬP

**Kính gửi: Quý Cổ đông, Hội đồng Quản trị và Ban Tổng Giám đốc  
Công ty Cổ phần Chứng khoán Sài Gòn - Hà Nội**

Chúng tôi đã kiểm toán Báo cáo tỷ lệ an toàn tài chính tại thời điểm 31 tháng 12 năm 2022 kèm theo của Công ty Cổ phần Chứng khoán Sài Gòn - Hà Nội được lập ngày 27 tháng 03 năm 2023, từ trang 06 đến trang 16, đã được Ban Tổng Giám đốc của Công ty Cổ phần Chứng khoán Sài Gòn - Hà Nội lập theo các quy định về lập và trình bày báo cáo tại Thông tư số 91/2020/TT-BTC ngày 13 tháng 11 năm 2020 của Bộ Tài chính quy định chỉ tiêu an toàn tài chính và biện pháp xử lý đối với các tổ chức kinh doanh chứng khoán không đáp ứng các chỉ tiêu an toàn tài chính.

### Trách nhiệm của Ban Giám đốc

Ban Tổng Giám đốc Công ty chịu trách nhiệm về việc lập và trình bày Báo cáo tỷ lệ an toàn tài chính của Công ty theo các quy định pháp lý về lập và trình bày báo cáo tại Thông tư số 91/2020/TT-BTC ngày 13 tháng 11 năm 2020 của Bộ Tài chính quy định chỉ tiêu an toàn tài chính và biện pháp xử lý đối với các tổ chức kinh doanh chứng khoán không đáp ứng các chỉ tiêu an toàn tài chính và chịu trách nhiệm về kiểm soát nội bộ mà Ban Tổng Giám đốc xác định là cần thiết để đảm bảo cho việc lập và trình bày Báo cáo tỷ lệ an toàn tài chính không có sai sót trọng yếu do gian lận hoặc nhầm lẫn.

### Trách nhiệm của Kiểm toán viên

Trách nhiệm của chúng tôi là đưa ra ý kiến về Báo cáo tỷ lệ an toàn tài chính dựa trên kết quả của cuộc kiểm toán. Chúng tôi đã tiến hành kiểm toán theo Chuẩn mực kiểm toán Việt Nam số 800 - “Lưu ý khi kiểm toán báo cáo tài chính được lập theo khuôn khổ về lập và trình bày báo cáo tài chính cho mục đích đặc biệt” và các Chuẩn mực kiểm toán Việt Nam khác có liên quan. Các chuẩn mực này yêu cầu chúng tôi tuân thủ chuẩn mực và các quy định về đạo đức nghề nghiệp, lập kế hoạch và thực hiện cuộc kiểm toán để đạt được sự đảm bảo hợp lý về việc liệu Báo cáo tỷ lệ an toàn tài chính của Công ty có còn sai sót trọng yếu hay không.

Công việc kiểm toán bao gồm thực hiện các thủ tục nhằm thu thập các bằng chứng kiểm toán về các số liệu và thuyết minh trên Báo cáo tỷ lệ an toàn tài chính. Các thủ tục kiểm toán được lựa chọn dựa trên xét đoán của kiểm toán viên, bao gồm đánh giá rủi ro có sai sót trọng yếu trong Báo cáo tỷ lệ an toàn tài chính do gian lận hoặc nhầm lẫn. Khi thực hiện đánh giá các rủi ro này, kiểm toán viên đã xem xét kiểm soát nội bộ của Công ty liên quan đến việc lập và trình bày Báo cáo tỷ lệ an toàn tài chính trung thực, hợp lý nhằm thiết kế các thủ tục kiểm toán phù hợp với tình hình thực tế, tuy nhiên không nhằm mục đích đưa ra ý kiến về hiệu quả của kiểm soát nội bộ của Công ty. Công việc kiểm toán cũng bao gồm đánh giá tính thích hợp của các chính sách kế toán được áp dụng và tính hợp lý của các ước tính kế toán của Ban Tổng Giám đốc cũng như đánh giá việc trình bày tổng thể Báo cáo tỷ lệ an toàn tài chính.

Chúng tôi tin tưởng rằng các bằng chứng kiểm toán mà chúng tôi đã thu thập được là đầy đủ và thích hợp làm cơ sở cho ý kiến kiểm toán của chúng tôi.

### Ý kiến của Kiểm toán viên

Theo ý kiến của chúng tôi, Báo cáo tỷ lệ an toàn tài chính của Công ty Cổ phần Chứng khoán Sài Gòn - Hà Nội tại thời điểm 31 tháng 12 năm 2022 đã được lập trên các khía cạnh trọng yếu, tuân thủ theo các quy định về lập và trình bày báo cáo tại Thông tư số 91/2020/TT-BTC ngày 13 tháng 11 năm 2020 của Bộ Tài chính quy định chỉ tiêu an toàn tài chính và biện pháp xử lý đối với các tổ chức kinh doanh chứng khoán không đáp ứng các chỉ tiêu an toàn tài chính.

## Chính sách kế toán

Báo cáo tỷ lệ an toàn tài chính này được lập để giúp Công ty Cổ phần Chứng khoán Sài Gòn - Hà Nội đáp ứng các yêu cầu của cơ quan quản lý Nhà nước. Vì thế, Báo cáo tỷ lệ an toàn tài chính này có thể không phù hợp để sử dụng cho mục đích khác.

## Vấn đề khác

Công ty Cổ phần Chứng khoán Sài Gòn - Hà Nội đã lập một bộ Báo cáo tài chính cho năm tài chính kết thúc ngày 31 tháng 12 năm 2022 theo Chuẩn mực kế toán, Chế độ kế toán Việt Nam áp dụng đối với công ty chứng khoán và các quy định pháp lý có liên quan đến việc lập và trình bày Báo cáo tài chính và chúng tôi đã phát hành Báo cáo kiểm toán về Báo cáo tài chính đó cho Công ty Cổ phần Chứng khoán Sài Gòn - Hà Nội vào ngày 27 tháng 03 năm 2023.

Công ty TNHH Hãng Kiểm toán AASC



Vũ Xuân Biên ✓

Phó Tổng Giám đốc

Giấy chứng nhận đăng ký hành nghề kiểm toán

Số: 0743-2023-002-1

Hà Nội, ngày 27 tháng 03 năm 2023

Lê Công Thắng

Kiểm toán viên

Giấy chứng nhận đăng ký hành nghề kiểm toán

Số: 4422-2019-002-1



Số:

V/v: Báo cáo tỷ lệ an toàn tài chính

Kính gửi: Ủy ban Chứng khoán Nhà nước

## BÁO CÁO TỶ LỆ AN TOÀN TÀI CHÍNH

Tại thời điểm 31 tháng 12 năm 2022

Chúng tôi cam đoan rằng:

- (1) Báo cáo được xây dựng trên cơ sở số liệu được cập nhật tại ngày lập báo cáo theo đúng quy định tại Thông tư số 91/2020/TT-BTC ngày 13 tháng 11 năm 2020 của Bộ Tài chính quy định chỉ tiêu an toàn tài chính và biện pháp xử lý đối với các tổ chức kinh doanh chứng khoán không đáp ứng các chỉ tiêu an toàn tài chính;
- (2) Đối với những vấn đề có thể ảnh hưởng đến tình hình tài chính của Công ty phát sinh sau ngày lập báo cáo này, chúng tôi cập nhật trong kỳ báo cáo tiếp theo;
- (3) Chúng tôi xin hoàn toàn chịu trách nhiệm trước pháp luật về tính chính xác và trung thực của nội dung báo cáo.

Trần Sỹ Tiến  
Kế toán trưởng

Nguyễn Thủy Hạnh Mai  
Trưởng bộ phận Kiểm soát nội bộ



Vũ Đức Tiến  
Tổng Giám đốc

Hà Nội, ngày 27 tháng 03 năm 2023



**CÔNG TY CỔ PHẦN CHỨNG KHOÁN SÀI GÒN - HÀ NỘI**

Tầng 1-5 Tòa nhà Unimex Hà Nội, số 41 Ngõ Quyền,  
phường Hàng Bài, quận Hoàn Kiếm, thành phố Hà Nội

**Báo cáo tỷ lệ an toàn tài chính**  
Tại thời điểm 31 tháng 12 năm 2022

**BÁO CÁO TỶ LỆ AN TOÀN TÀI CHÍNH**

Tại thời điểm 31 tháng 12 năm 2022

**I. BẢNG TÍNH VỐN KHẢ DỤNG**

STT	NỘI DUNG	VỐN KHẢ DỤNG		
		Vốn khả dụng	Khoản giảm trừ	Khoản tăng thêm
A	NGUỒN VỐN CHỦ SỞ HỮU	(1)	(2)	(3)
1	Vốn góp của chủ sở hữu không bao gồm cổ phần ưu đãi hoàn lại (nếu có)	8.131.567.480.000		
2	Thặng dư vốn cổ phần không bao gồm cổ phần ưu đãi hoàn lại (nếu có)	721.752.950.800		
3	Cổ phiếu quỹ	-		
4	Quyền chọn chuyển đổi trái phiếu - Cấu phần vốn	-		
5	Vốn khác của chủ sở hữu	-		
6	Chênh lệch đánh giá tài sản theo giá trị hợp lý	(337.086.821.870)		
7	Quỹ dự trữ bổ sung vốn điều lệ	77.136.777.489		
8	Quỹ dự phòng tài chính và rủi ro nghiệp vụ	77.136.777.489		
9	Quỹ khác thuộc vốn chủ sở hữu	-		
10	Lợi nhuận chưa phân phối	765.352.265.689		
11	Số dư dự phòng suy giảm giá trị tài sản	509.179.751.883		
12	Chênh lệch đánh giá lại tài sản cố định	-		
13	Chênh lệch tỷ giá hối đoái	-		
14	Các khoản nợ có thể chuyển đổi			-
15	Toàn bộ phần giảm đi hoặc tăng thêm của các chứng khoán tại chỉ tiêu đầu tư tài chính		-	54.236.030.460
16	Vốn khác (nếu có)	-		
<b>1A</b>	<b>Tổng</b>			<b>9.999.275.211.940</b>
<b>B</b>	<b>Tài sản ngắn hạn</b>			
<b>I</b>	<b>Tài sản tài chính</b>			
1	Tiền và các khoản tương đương tiền			
2	Các tài sản tài chính ghi nhận thông qua lãi/lỗ (FVTPL)			
	- Chứng khoán tiềm ẩn rủi ro thị trường			
	- Chứng khoán bị giảm trừ khỏi vốn khả dụng		-	
3	Các khoản đầu tư nắm giữ đến ngày đáo hạn (HTM)			
	- Chứng khoán tiềm ẩn rủi ro thị trường			
	- Chứng khoán bị giảm trừ khỏi vốn khả dụng		-	
4	Các khoản cho vay			
5	Tài sản tài chính sẵn sàng để bán (AFS)			
	- Chứng khoán tiềm ẩn rủi ro thị trường			
	- Chứng khoán bị giảm trừ khỏi vốn khả dụng		-	
6	Dự phòng suy giảm giá trị các tài sản tài chính và tài sản thế chấp			
7	Các khoản phải thu (Phải thu bán các tài sản tài chính; Phải thu và dự thu cổ tức, tiền lãi từ các tài sản tài chính)			
	- Các khoản phải thu có thời hạn thanh toán còn lại từ 90 ngày trở xuống			

**CÔNG TY CỔ PHẦN CHỨNG KHOÁN SÀI GÒN - HÀ NỘI**Tầng 1-5 Tòa nhà Unimex Hà Nội, số 41 Ngô Quyền,  
phường Hàng Bài, quận Hoàn Kiếm, thành phố Hà Nội**Báo cáo tỷ lệ an toàn tài chính**  
Tại thời điểm 31 tháng 12 năm 2022**BÁO CÁO TỶ LỆ AN TOÀN TÀI CHÍNH**

Tại thời điểm 31 tháng 12 năm 2022

**I. BẢNG TÍNH VỐN KHẢ DỤNG**

STT	NỘI DUNG	VỐN KHẢ DỤNG		
		Vốn khả dụng	Khoản giảm trừ	Khoản tăng thêm
	- Các khoản phải thu có thời hạn thanh toán còn lại trên 90 ngày		-	
8	Chứng quyền có bảo đảm chưa phát hành hết			
9	Chứng khoán cơ sở phục vụ mục đích phòng ngừa rủi ro khi phát hành chứng quyền có bảo đảm			
10	Phải thu các dịch vụ công ty chứng khoán cung cấp			
	- Các khoản phải thu có thời hạn thanh toán còn lại từ 90 ngày trở xuống			
	- Các khoản phải thu có thời hạn thanh toán còn lại trên 90 ngày		464.242.171.679	
11	Phải thu nội bộ			
	- Phải thu nội bộ có thời hạn thanh toán còn lại từ 90 ngày trở xuống			
	- Phải thu nội bộ có thời hạn thanh toán còn lại trên 90 ngày		-	
12	Phải thu về lỗi giao dịch chứng khoán			
	- Các khoản phải thu có thời hạn thanh toán còn lại từ 90 ngày trở xuống			
	- Các khoản phải thu có thời hạn thanh toán còn lại trên 90 ngày		-	
13	Các khoản phải thu khác			
	- Các khoản phải thu có thời hạn thanh toán còn lại từ 90 ngày trở xuống			
	- Các khoản phải thu có thời hạn thanh toán còn lại trên 90 ngày		45.006.580.297	
14	Dự phòng suy giảm giá trị các khoản phải thu			
15	Trả trước cho người bán		1.579.399.895	
<b>II</b>	<b>Tài sản ngắn hạn khác</b>			-
1	Tạm ứng			
	- Tạm ứng có thời hạn hoàn ứng còn lại từ 90 ngày trở xuống			
	- Tạm ứng có thời hạn hoàn ứng còn lại trên 90 ngày			-
2	Vật tư văn phòng, công cụ dụng cụ		262.111.957	
3	Chi phí trả trước ngắn hạn		3.988.136.457	
4	Cầm cố, thế chấp, ký quỹ, ký cược ngắn hạn		2.750.000	
5	Thuế giá trị gia tăng được khấu trừ			-
6	Thuế và các khoản khác phải thu Nhà nước			-
7	Tài sản ngắn hạn khác			-
8	Dự phòng suy giảm giá trị tài sản ngắn hạn khác			
<b>1B</b>	<b>Tổng</b>			<b>515.081.150.285</b>

**CÔNG TY CỔ PHẦN CHỨNG KHOÁN SÀI GÒN - HÀ NỘI**

Tầng 1-5 Tòa nhà Unimex Hà Nội, số 41 Ngõ Quyền,  
phường Hàng Bài, quận Hoàn Kiếm, thành phố Hà Nội

**Báo cáo tỷ lệ an toàn tài chính**  
Tại thời điểm 31 tháng 12 năm 2022

**BÁO CÁO TỶ LỆ AN TOÀN TÀI CHÍNH**

Tại thời điểm 31 tháng 12 năm 2022

**I. BẢNG TÍNH VỐN KHẢ DỤNG**

STT	NỘI DUNG	VỐN KHẢ DỤNG		
		Vốn khả dụng	Khoản giảm trừ	Khoản tăng thêm
<b>C</b>	<b>Tài sản dài hạn</b>			
<b>I</b>	<b>Tài sản tài chính dài hạn</b>			
1	Các khoản phải thu dài hạn			-
2	Các khoản đầu tư			
2.1	Các khoản đầu tư nắm giữ đến ngày đáo hạn			
	- Chứng khoán tiềm ẩn rủi ro thị trường			
	- Chứng khoán bị giảm trừ khỏi vốn khả dụng			-
2.2	Đầu tư vào công ty con			-
2.3	Đầu tư dài hạn khác			-
<b>II</b>	<b>Tài sản cố định</b>		<b>16.937.048.561</b>	
<b>III</b>	<b>Bất động sản đầu tư</b>			-
<b>IV</b>	<b>Chi phí xây dựng cơ bản dở dang</b>			-
<b>V</b>	<b>Tài sản dài hạn khác</b>			
1	Cầm cố, thế chấp, ký quỹ, ký cược dài hạn		3.154.800.343	
2	Chi phí trả trước dài hạn		27.182.504.990	
3	Tài sản thuê thu nhập hoãn lại			-
4	Tiền nộp Quỹ hỗ trợ thanh toán		20.000.000.000	
5	Tài sản dài hạn khác			-
<b>VI</b>	<b>Dự phòng suy giảm giá trị tài sản dài hạn</b>			
	Các chỉ tiêu tài sản bị coi là khoản ngoại trừ, có ý kiến trái ngược hoặc từ chối đưa ra ý kiến tại báo cáo tài chính đã được kiểm toán, soát xét mà không bị tính giảm trừ theo quy định tại Điều 5			-
<b>1C</b>	<b>Tổng</b>			<b>67.274.353.894</b>
<b>D</b>	<b>Tài sản ký quỹ đảm bảo</b>			
1	Giá trị ký quỹ			
1.1	Giá trị đóng góp vào quỹ hỗ trợ thanh toán của Tổng công ty lưu ký và bù trừ chứng khoán Việt Nam			-
1.2	Giá trị đóng góp vào quỹ bù trừ của đối tác thanh toán trung tâm đối với vị thế mở của chính thành viên bù trừ			-
1.3	Khoản ký quỹ bằng tiền và giá trị bảo lãnh thanh toán của ngân hàng khi phát hành chứng quyền có bảo đảm			-
2	Giá trị tài sản bảo đảm cho các nghĩa vụ phải trả có thời hạn còn lại trên 90 ngày			-
<b>1D</b>	<b>Tổng</b>			<b>-</b>
<b>VỐN KHẢ DỤNG = 1A-1B-1C-1D</b>				<b>9.416.919.707.761</b>



## BÁO CÁO TỶ LỆ AN TOÀN TÀI CHÍNH

Tại thời điểm 31 tháng 12 năm 2022

### II. BẢNG TÍNH GIÁ TRỊ RỦI RO

A		RỦI RO THỊ TRƯỜNG		
Các hạng mục đầu tư		Hệ số rủi ro	Quy mô rủi ro	Giá trị rủi ro
		(1)	(2)	(3) = (1) x (2)
<b>I</b>	<b>Tiền và các khoản tương đương tiền, công cụ thị trường tiền tệ</b>			-
1	Tiền mặt (VND)	0%	1.039.661.871.707	-
2	Các khoản tương đương tiền	0%	-	-
3	Giấy tờ có giá, công cụ chuyển nhượng trên thị trường tiền tệ, chứng chỉ tiền gửi	0%	1.020.874.246.564	-
<b>II</b>	<b>Trái phiếu chính phủ</b>			-
4	Trái phiếu Chính phủ không trả lãi	0%	-	-
5	Trái phiếu Chính phủ trả lãi suất cố định			
5.1	Trái phiếu Chính phủ (bao gồm công trái và trái phiếu công trình đã phát hành trước đây), Trái phiếu Chính phủ các nước thuộc khối OECD hoặc được bảo lãnh bởi Chính phủ hoặc Ngân hàng Trung ương của các nước thuộc khối này, Trái phiếu được phát hành bởi các tổ chức quốc tế IBRD, ADB, IADB, AFDB, EIB và EBRD, Trái phiếu chính quyền địa phương	3%	-	-
<b>III</b>	<b>Trái phiếu tổ chức tín dụng</b>			<b>60.538.089.030</b>
6	Trái phiếu tổ chức tín dụng có thời gian đáo hạn còn lại dưới 1 năm, kể cả trái phiếu chuyển đổi	3%	-	-
	Trái phiếu tổ chức tín dụng có thời gian đáo hạn còn từ 1 năm đến dưới 3 năm, kể cả trái phiếu chuyển đổi	8%		
	Trái phiếu tổ chức tín dụng có thời gian đáo hạn còn lại từ 3 năm đến dưới 5 năm, kể cả trái phiếu chuyển đổi	10%	-	-
	Trái phiếu tổ chức tín dụng có thời gian đáo hạn còn lại từ 5 năm trở lên, kể cả trái phiếu chuyển đổi	15%	403.587.260.200	60.538.089.030
<b>IV</b>	<b>Trái phiếu doanh nghiệp</b>			<b>400.758.735.715</b>
7	<b>Trái phiếu doanh nghiệp niêm yết</b>			
	Trái phiếu niêm yết có thời gian đáo hạn còn lại dưới 1 năm, kể cả trái phiếu chuyển đổi	8%	-	-
	Trái phiếu niêm yết có thời gian đáo hạn còn lại từ 1 đến dưới 3 năm, kể cả trái phiếu chuyển đổi	10%	77.999.000.000	7.799.900.000
	Trái phiếu niêm yết có thời gian đáo hạn còn lại từ 3 đến dưới 5 năm, kể cả trái phiếu chuyển đổi	15%	364.443.754.743	54.666.563.211
	Trái phiếu niêm yết có thời gian đáo hạn còn lại từ 5 năm trở lên, kể cả trái phiếu chuyển đổi	20%	-	-

## BÁO CÁO TỶ LỆ AN TOÀN TÀI CHÍNH

Tại thời điểm 31 tháng 12 năm 2022

### II. BẢNG TÍNH GIÁ TRỊ RỦI RO

A		RỦI RO THỊ TRƯỜNG		
Các hạng mục đầu tư		Hệ số rủi ro	Quy mô rủi ro	Giá trị rủi ro
		(1)	(2)	(3) = (1) x (2)
8	Trái phiếu doanh nghiệp không niêm yết			
	Trái phiếu không niêm yết do doanh nghiệp niêm yết phát hành có thời gian đáo hạn còn lại dưới 1 năm, kể cả trái phiếu chuyển đổi	15%	15.317.845.950	2.297.676.893
	Trái phiếu không niêm yết do doanh nghiệp niêm yết phát hành có thời gian đáo hạn còn lại từ 1 năm đến dưới 3 năm, kể cả trái phiếu chuyển đổi	20%	306.572.681.841	61.314.536.368
	Trái phiếu không niêm yết do doanh nghiệp niêm yết phát hành có thời gian đáo hạn còn lại từ 3 năm đến dưới 5 năm, kể cả trái phiếu chuyển đổi	25%	-	-
	Trái phiếu không niêm yết do doanh nghiệp niêm yết phát hành có thời gian đáo hạn còn lại từ 5 năm trở lên, kể cả trái phiếu chuyển đổi	30%	-	-
	Trái phiếu không niêm yết do doanh nghiệp khác phát hành có thời gian đáo hạn còn lại dưới 1 năm, kể cả trái phiếu chuyển đổi	25%	275.443.756.600	68.860.939.150
	Trái phiếu không niêm yết do doanh nghiệp khác phát hành có thời gian đáo hạn còn lại từ 1 năm đến dưới 3 năm, kể cả trái phiếu chuyển đổi	30%	63.496.895.910	19.049.068.773
	Trái phiếu không niêm yết do doanh nghiệp khác phát hành có thời gian đáo hạn còn lại từ 3 năm đến dưới 5 năm, kể cả trái phiếu chuyển đổi	35%	120.652.485.876	42.228.370.057
	Trái phiếu không niêm yết do doanh nghiệp khác phát hành có thời gian đáo hạn còn lại từ 5 năm trở lên, kể cả trái phiếu chuyển đổi	40%	361.354.203.157	144.541.681.263
V	<b>Cổ phiếu</b>			<b>549.864.442.597</b>
9	Cổ phiếu phổ thông, cổ phiếu ưu đãi của các tổ chức niêm yết tại Sở Giao dịch Chứng khoán Hồ Chí Minh; chứng chỉ quỹ mở	10%	1.207.714.449.470	120.771.444.947
10	Cổ phiếu phổ thông, cổ phiếu ưu đãi của các tổ chức niêm yết tại Sở Giao dịch Chứng khoán Hà Nội	15%	239.098.580.000	35.864.787.000
11	Cổ phiếu phổ thông, cổ phiếu ưu đãi các công ty đại chúng chưa niêm yết, đăng ký giao dịch qua hệ thống UpCom	20%	565.524.342.000	113.104.868.400
12	Cổ phiếu phổ thông, cổ phiếu ưu đãi của các công ty đại chúng đã đăng ký lưu ký, nhưng chưa niêm yết hoặc đăng ký giao dịch; cổ phiếu đang trong đợt phát hành lần đầu (IPO)	30%	-	-
13	Cổ phiếu của các công ty đại chúng khác	50%	560.246.684.500	280.123.342.250
VI	<b>Chứng chỉ quỹ đầu tư chứng khoán</b>			<b>-</b>
14	Quỹ đại chúng, bao gồm cả công ty đầu tư chứng khoán đại chúng	10%	-	-
15	Quỹ thành viên, công ty đầu tư chứng khoán riêng lẻ	30%	-	-



**BÁO CÁO TỶ LỆ AN TOÀN TÀI CHÍNH**

Tại thời điểm 31 tháng 12 năm 2022

**II. BẢNG TÍNH GIÁ TRỊ RỦI RO**

A		RỦI RO THỊ TRƯỜNG			
Các hạng mục đầu tư		Hệ số rủi ro	Quy mô rủi ro	Giá trị rủi ro	
		(1)	(2)	(3) = (1) x (2)	
<b>VII</b>	<b>Chứng khoán bị hạn chế giao dịch</b>			<b>2.882.584.000</b>	
16	Chứng khoán công ty đại chúng chưa niêm yết bị nhắc nhở do chậm công bố thông tin báo cáo tài chính kiểm toán/soát xét theo quy định	30%	-	-	
17	Chứng khoán niêm yết bị cảnh báo	20%	-	-	
18	Chứng khoán niêm yết bị kiểm soát	25%	-	-	
19	Chứng khoán bị tạm ngừng, hạn chế giao dịch	40%	-	-	
20	Chứng khoán bị hủy niêm yết, hủy giao dịch	80%	3.603.230.000	2.882.584.000	
<b>VII</b>	<b>Chứng khoán phái sinh</b>			<b>365.696.834.638</b>	
21	Hợp đồng tương lai chỉ số cổ phiếu	8%	-	-	
22	Hợp đồng tương lai trái phiếu chính phủ	3%	-	-	
23	Cổ phiếu niêm yết trên các thị trường nước ngoài thuộc chỉ số đạt chuẩn	25%	-	-	
24	Cổ phiếu niêm yết trên các thị trường nước ngoài không thuộc các chỉ số đạt chuẩn	100%	-	-	
25	Chứng quyền có bảo đảm niêm yết trên Sở giao dịch Chứng khoán Thành phố Hồ Chí Minh	8%	-	-	
26	Chứng quyền có bảo đảm niêm yết trên Sở giao dịch Chứng khoán Hà Nội	10%	-	-	
27	Cổ phiếu, trái phiếu của công ty chưa đại chúng phát hành không có báo cáo tài chính kiểm toán gần nhất đến thời điểm lập báo cáo hoặc có báo cáo tài chính kiểm toán nhưng có ý kiến kiểm toán là trái ngược, từ chối đưa ra ý kiến hoặc ý kiến không chấp thuận toàn phần.	100%	224.896.834.638	224.896.834.638	
28	Cổ phần, phần vốn góp và các loại chứng khoán khác	80%	176.000.000.000	140.800.000.000	
29	Chứng quyền có bảo đảm do công ty chứng khoán phát hành				
30	Chứng khoán hình thành từ hoạt động phòng ngừa rủi ro cho chứng quyền có bảo đảm do công ty chứng khoán đã phát hành (trường hợp chứng quyền có bảo đảm không có lãi)				
31	Phần chênh lệch dương giữa giá trị chứng khoán cơ sở dùng để phòng ngừa rủi ro và giá trị chứng khoán cơ sở cần thiết để phòng ngừa rủi ro cho chứng quyền có bảo đảm				
<b>IX</b>	<b>Rủi ro tăng thêm (nếu có) (được xác định trên cơ sở vốn chủ sở hữu đã trích lập đầy đủ các khoản dự phòng)</b>				<b>-</b>
	<b>Mã chứng khoán</b>	<b>Mức tăng thêm</b>	<b>Hệ số rủi ro (%)</b>	<b>Quy mô rủi ro</b>	<b>Giá trị rủi ro</b>
1	...			-	-
2	...			-	-
3	...			-	-
<b>A</b>	<b>TỔNG GIÁ TRỊ RỦI RO THỊ TRƯỜNG (A= I+II+III+IV+V+VI+VII+VIII)</b>				<b>1.379.740.685.980</b>



**CÔNG TY CỔ PHẦN CHỨNG KHOÁN SÀI GÒN - HÀ NỘI**

Tầng 1-5 Tòa nhà Unimex Hà Nội, số 41 Ngô Quyền,  
phường Hàng Bài, quận Hoàn Kiếm, thành phố Hà Nội

**Báo cáo tỷ lệ an toàn tài chính**  
Tại thời điểm 31 tháng 12 năm 2022

**BÁO CÁO TỶ LỆ AN TOÀN TÀI CHÍNH**

Tại thời điểm 31 tháng 12 năm 2022

**II. BẢNG TÍNH GIÁ TRỊ RỦI RO**

<b>B</b>		<b>RỦI RO THANH TOÁN</b>						<b>Tổng giá trị rủi ro</b>
<b>Loại hình giao dịch</b>	<b>Giá trị rủi ro (VND)</b>							
	<b>(1)</b>	<b>(2)</b>	<b>(3)</b>	<b>(4)</b>	<b>(5)</b>	<b>(6)</b>		
<b>Hệ số rủi ro</b>		<b>0%</b>	<b>0,8%</b>	<b>3,2%</b>	<b>4,8%</b>	<b>6,0%</b>	<b>8,0%</b>	
<b>I</b>	<b>Rủi ro trước thời hạn thanh toán</b>							<b>63.145.434.795</b>
1	Tiền gửi có kỳ hạn, chứng chỉ tiền gửi các khoản tiền cho vay không có tài sản bảo đảm và các khoản phải thu từ hoạt động giao dịch và nghiệp vụ kinh doanh chứng khoán và các khoản mục tiềm ẩn rủi ro thanh toán khác	-	-	-	-	61.252.454.794	1.892.980.001	63.145.434.795
2	Cho vay tài sản tài chính/Các thỏa thuận kinh tế có cùng bản chất	-	-	-	-	-	-	-
3	Vay tài sản tài chính/Các thỏa thuận kinh tế có cùng bản chất	-	-	-	-	-	-	-
4	Hợp đồng mua tài sản tài chính có cam kết bán lại/Các thỏa thuận kinh tế có cùng bản chất	-	-	-	-	-	-	-
5	Hợp đồng bán tài sản tài chính có cam kết mua lại/Các thỏa thuận kinh tế có cùng bản chất	-	-	-	-	-	-	-

**CÔNG TY CỔ PHẦN CHỨNG KHOÁN SÀI GÒN - HÀ NỘI**

Tầng 1-5 Tòa nhà Unimex Hà Nội, số 41 Ngô Quyền,  
phường Hàng Bài, quận Hoàn Kiếm, thành phố Hà Nội

Báo cáo tỷ lệ an toàn tài chính  
Tại thời điểm 31 tháng 12 năm 2022

**BÁO CÁO TỶ LỆ AN TOÀN TÀI CHÍNH**

Tại thời điểm 31 tháng 12 năm 2022

Chi tiết hệ số rủi ro thanh toán theo đối tác được Công ty xác định như sau:

STT	Đối tác thanh toán cho tổ chức kinh doanh chứng khoán	Hệ số rủi ro thanh toán
1	Chính phủ, các tổ chức phát hành được Chính phủ bảo lãnh, Chính Phủ và Ngân hàng Trung ương các nước thuộc khối OECD; Ủy ban Nhân dân tỉnh, thành phố trực thuộc Trung ương;	0%
2	Sở Giao dịch Chứng khoán, Tổng công ty lưu ký và bù trừ chứng khoán Việt Nam	0,8%
3	Tổ chức tín dụng, tổ chức tài chính, tổ chức kinh doanh chứng khoán thành lập ở các nước thuộc khối OECD và có hệ số tín nhiệm đáp ứng các điều kiện khác theo quy định nội bộ của tổ chức kinh doanh chứng khoán	3,2%
4	Tổ chức tín dụng, tổ chức tài chính, tổ chức kinh doanh chứng khoán thành lập ngoài các nước OECD; hoặc thành lập tại các nước thuộc khối OECD và không đáp ứng các điều kiện khác theo quy định nội bộ của Công ty	4,8%
5	Tổ chức tín dụng, tổ chức tài chính, tổ chức kinh doanh chứng khoán, quỹ đầu tư chứng khoán, công ty đầu tư chứng khoán thành lập và hoạt động tại Việt Nam	6,0%
6	Các tổ chức, cá nhân, đối tượng khác	8,0%

II	Rủi ro quá thời hạn thanh toán			
	Thời gian quá hạn	Hệ số rủi ro	Quy mô rủi ro	Giá trị rủi ro
1	Từ 0 đến 15 ngày sau thời hạn thanh toán, chuyển giao chứng khoán	16%	-	-
2	Từ 16 đến 30 ngày sau thời hạn thanh toán, chuyển giao chứng khoán	32%	-	-
3	Từ 31 đến 60 ngày sau thời hạn thanh toán, chuyển giao chứng khoán	48%	-	-
4	Trên 60 ngày sau thời hạn thanh toán, chuyển giao chứng khoán	100%	-	-

**CÔNG TY CỔ PHẦN CHỨNG KHOÁN SÀI GÒN - HÀ NỘI**

Tầng 1-5 Tòa nhà Unimex Hà Nội, số 41 Ngô Quyền,  
phường Hàng Bài, quận Hoàn Kiếm, thành phố Hà Nội

Báo cáo tỷ lệ an toàn tài chính  
Tại thời điểm 31 tháng 12 năm 2022

**BÁO CÁO TỶ LỆ AN TOÀN TÀI CHÍNH**

Tại thời điểm 31 tháng 12 năm 2022

III		Rủi ro từ các khoản tạm ứng, hợp đồng, giao dịch khác			1.390.000.000.000
		Hệ số rủi ro	Quy mô rủi ro	Giá trị rủi ro	
1	Các hợp đồng, giao dịch, các khoản sử dụng vốn ngoài các giao dịch, hợp đồng được ghi nhận ở các điểm a, b, c, d, đ, e, g khoản 1 Điều 10 Thông tư này; Các khoản phải thu từ mua bán nợ với đối tác giao dịch không phải Công ty Quản lý tài sản của các tổ chức tín dụng Việt Nam (VAMC), Công ty trách nhiệm hữu hạn mua bán nợ Việt Nam (DATC) (Chi tiết từng đối tượng). Khoản tạm ứng chiếm trên 5% vốn chủ sở hữu có thời gian hoàn ứng còn lại dưới 90 ngày (Chi tiết từng đối tượng).	100%	1.390.000.000.000	1.390.000.000.000	
IV		Rủi ro tăng thêm (nếu có)			145.125.245.479
STT	Chi tiết từng khoản vay, tới từng đối tác	Mức tăng thêm	Hệ số rủi ro (%)	Quy mô rủi ro	Giá trị rủi ro
1	Công ty Cổ phần Đầu tư Tài chính Công nghệ Hà Nội	10%	100%	1.390.000.000.000	139.000.000.000
2	Ngân hàng TMCP Sài Gòn - Hà Nội (tiền gửi có kỳ hạn)	10%	6%	1.020.874.246.564	6.125.245.479
B	<b>TỔNG GIÁ TRỊ RỦI RO THANH TOÁN (B=I+II+III+IV)</b>				<b>1.598.270.680.274</b>



**CÔNG TY CỔ PHẦN CHỨNG KHOÁN SÀI GÒN - HÀ NỘI**Tầng 1-5 Tòa nhà Unimex Hà Nội, số 41 Ngô Quyền,  
phường Hàng Bài, quận Hoàn Kiếm, thành phố Hà Nội**Báo cáo tỷ lệ an toàn tài chính**  
Tại thời điểm 31 tháng 12 năm 2022**BÁO CÁO TỶ LỆ AN TOÀN TÀI CHÍNH**


Tại thời điểm 31 tháng 12 năm 2022


**II. BẢNG TÍNH GIÁ TRỊ RỦI RO**


C	RỦI RO HOẠT ĐỘNG (TÍNH TRONG VÒNG 12 THÁNG)	Giá trị rủi ro
I	Tổng chi phí hoạt động phát sinh trong vòng 12 tháng	1.350.368.988.314
II	Các khoản giảm trừ khỏi tổng chi phí	325.940.451.347
	1. Chi phí khấu hao	5.948.988.777
	2. Chi phí/Hoàn nhập dự phòng suy giảm giá trị các tài sản tài chính ngắn hạn và tài sản thế chấp	-
	3. Chi phí/Hoàn nhập dự phòng suy giảm giá trị các tài sản tài chính dài hạn	-
	4. Chi phí/Hoàn nhập dự phòng suy giảm giá trị các khoản phải thu	44.786.729.745
	5. Chi phí/Hoàn nhập dự phòng suy giảm giá trị các tài sản ngắn hạn khác	-
	6. Chi phí chênh lệch giảm về đánh giá lại các tài sản tài chính ghi nhận thông qua lãi/lỗ	111.916.028.805
	7. Chi phí lãi vay	163.288.704.020
III	Tổng chi phí sau khi giảm trừ (III = I - II)	1.024.428.536.967
IV	25% Tổng chi phí sau khi giảm trừ (IV = 25% III)	256.107.134.242
V	20% vốn điều lệ tối thiểu cho các nghiệp vụ kinh doanh của công ty chứng khoán	60.000.000.000
C	TỔNG GIÁ TRỊ RỦI RO HOẠT ĐỘNG (C=Max {IV, V})	256.107.134.242
D	TỔNG GIÁ TRỊ RỦI RO (A+B+C)	3.234.118.500.496

**III. BẢNG TỔNG HỢP CÁC CHỈ TIÊU RỦI RO VÀ VỐN KHẢ DỤNG**

STT	Các chỉ tiêu	Giá trị rủi ro/vốn khả dụng	Ghi chú (nếu có)
1	Tổng giá trị rủi ro thị trường	1.379.740.685.980	
2	Tổng giá trị rủi ro thanh toán	1.598.270.680.274	
3	Tổng giá trị rủi ro hoạt động	256.107.134.242	
4	Tổng giá trị rủi ro (4=1+2+3)	3.234.118.500.496	
5	Vốn khả dụng	9.416.919.707.761	
6	Tỷ lệ Vốn khả dụng (6=5/4)	291,17%	

  
 Trần Sỹ Tiến  
 Kế toán trưởng

  
 Nguyễn Thủy Hạnh Mai  
 Trưởng bộ phận Kiểm soát nội bộ

  
 Vũ Đức Tiên  
 Tổng Giám đốc

Hà Nội, ngày 27 tháng 03 năm 2023

