

# WEEKLY WRAP

Tuần GD: 26/8/2024 - 30/8/2024

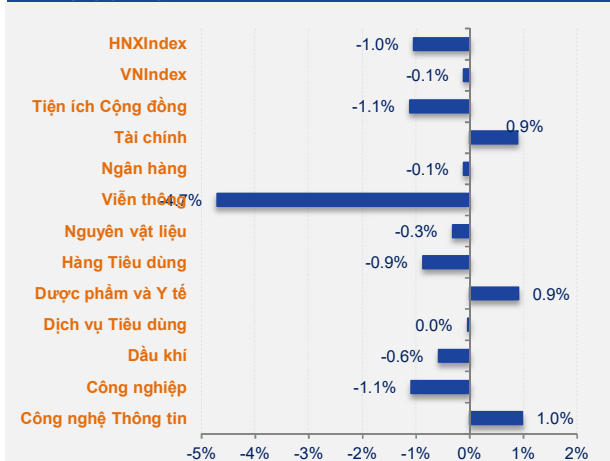
## THỊ TRƯỜNG TUẦN QUA

Index Tuần	HOSE	+/-	HNX	+/-
<b>Thông kê thị trường</b>				
Index	1,283.87	↓ -0.1%	237.56	↓ -1.0%
KLGD (trCP)	3,133.15	↓ -10.8%	263.59	↓ -19.4%
GTGD (tỷ VND)	78,229.16	↓ -11.9%	5,215.51	↓ -20.4%
Tổng cung (trCP)	10,793.32	↓ -15.3%	503.71	↓ -12.5%
Tổng cầu (trCP)	10,264.75	↓ -21.3%	422.37	↓ -15.4%

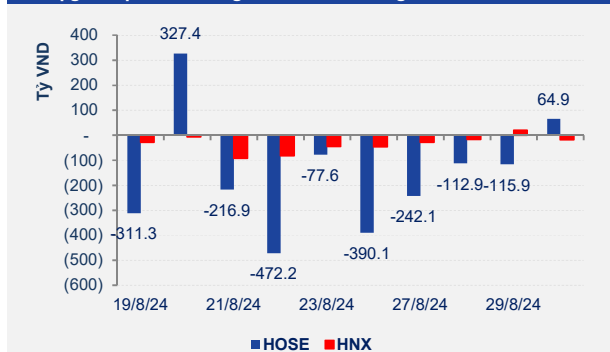
### Giao dịch NĐT nước ngoài

KL mua (trCP)	202.75	↓ -13.3%	7.77	↓ -20.6%
KL bán (trCP)	281.31	↓ -7.4%	11.81	↓ -17.4%
GT mua (tỷ VND)	7,398.92	↓ -11.1%	235.66	↓ -14.6%
GT bán (tỷ VND)	8,195.01	↓ -9.7%	325.12	↓ -38.8%

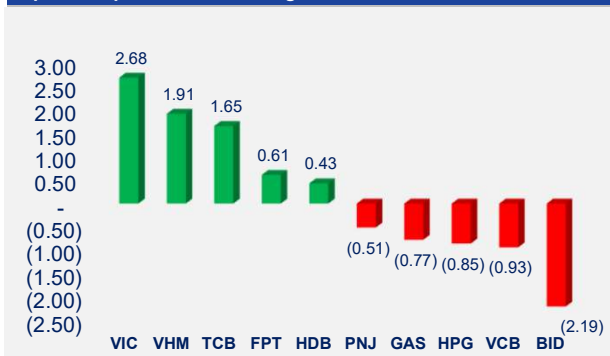
### Biến động giá Ngành theo Tuần



### Giá trị giao dịch mua ròng của NĐT nước ngoài



### Top các cổ phiếu có ảnh hưởng nhất đến VN-INDEX



Sau tuần giao dịch tăng điểm trước đó thị trường mở cửa phiên thứ hai tuần này trong sắc xanh và VN-INDEX kiểm định mốc 1.290 điểm trước khi đóng cửa giảm nhẹ, diễn biến những phiên giao dịch tiếp theo đều giằng co trong biên độ hẹp cùng thanh khoản thấp, đóng cửa VN-INDEX kết tuần -1,45 điểm (-0,11%) xuống mốc 1.283,87 điểm. HNX-INDEX kết tuần tại mốc 237,56 điểm (-2,51 điểm, tương ứng -1,05%). Độ rộng thị trường phiên cuối tuần nghiêng về bên mua với 154 cổ phiếu tăng giá, 145 cổ phiếu giảm giá, 73 cổ phiếu tham chiếu tại HOSE. HNX giao dịch với 82 cổ phiếu giảm giá, 60 cổ phiếu tham chiếu và 76 cổ phiếu tăng giá.

Thanh khoản trên cả 2 sàn tuần này giảm so với tuần giao dịch trước đó khi nhà đầu tư chuẩn bị bước vào dịp nghỉ lễ Quốc khánh, khối lượng khớp lệnh -9,4% tại HOSE và -25% tại HNX. Khối ngoại tuần này tiếp tục bán ròng với -796,09 tỷ đồng tại HOSE tiếp tục tập trung tại mã VHM (-39,6 tỷ), mã HPG (-206,3 tỷ), VPB (-88,7 tỷ) và VCI (-55,7 tỷ)...ở chiều ngược lại, mua ròng FPT (+188 tỷ), MWG (+63,4 tỷ)... Cùng với đó, bán ròng tuần này từ khối ngoại cũng diễn ra trên sàn HNX với -89,46 tỷ đồng, tập trung tại các mã SHS (-33,6 tỷ), TNG (-10,9 tỷ) và NTP (-2 tỷ), chiều mua ròng nổi bật với PVS (+19,1 tỷ), IDC (+10,9 tỷ), BVS (+1,1 tỷ)...

Sáng 30/8, Phó Thủ tướng Trần Hồng Hà chủ trì cuộc họp về tình hình phân bổ, giải ngân vốn đầu tư công và khó khăn, vướng mắc của 29 bộ, cơ quan Trung ương, địa phương thuộc Tổ công tác số 2 (theo Quyết định số 235/QĐ-TTg của Thủ tướng Chính phủ). "Các địa phương cần chủ động triển khai những công việc thuộc thẩm quyền, trách nhiệm trong quá trình chuẩn bị dự án, thẩm định, phê duyệt chủ trương đầu tư, giải phóng mặt bằng..., chỉ kiến nghị điều chỉnh, bổ sung vào kế hoạch đầu tư công trung hạn những dự án đã được phê duyệt chủ trương đầu tư", Phó Thủ tướng lưu ý.

Diễn biến tuần này của nhóm cổ phiếu hưởng lợi từ Đầu Tư Công như sau: VCG (-1,05%), LCG (-2,71%), HHV (-2,08%), C4G (-3,19%), FCN (-1,94%)...

Nhóm ngành tích cực nhất góp phần cho sự tăng điểm của thị trường tuần này là Ngân Hàng với các mã TCB (+4,24%), MBB (+1,22%), VPB (+1,07%), HDB (+2,21%), ACB (+1,43%)...

Ngoài nhóm Ngân Hàng, một số nhóm cổ phiếu khác cũng có diễn biến ấn tượng như nhóm cổ phiếu Vingroup với VIC (+6,38%), VHM (+4,4%) cùng thông tin tích cực từ việc khởi công dự án Trung tâm Hội chợ Triển lãm Quốc gia tại huyện Đông Anh... Nhóm Hóa Chất - Cao Su giao dịch trong sắc xanh với DGC (+0,71%), PHR (+4,94%), DPR (+3,18%)...

Ghi nhận trong tuần này, một số ngành khác chứng kiến nhiều mã giảm điểm như ngành Chứng Khoán với VCI (-2,21%), VND (-0,64%), MBS (-2,44%), FTS (-1,24%), BSI (-2,48%)...nhóm ngành Thép giao dịch trong sắc đỏ với HPG (-2,11%), HSG (-1,89%), NKG (-1,58%), TLH (-2,96%)... Đa số cổ phiếu ngành Phân Bón có một tuần giao dịch kém tích cực, cụ thể là DCM (-0,27%), DPM (-2,38%), BFC (-1,44%), LAS (-2,96%)...Nhóm cổ phiếu Bất Động Sản Khu Công Nghiệp cũng điều chỉnh với BCM (-0,55%), SZC (-2,37%), LHG (-3,31%), IDC (-1,46%), VGC (-0,45%), KBC (-0,74%)...

Trên thị trường phái sinh, kỳ hạn VN30F2409 tuần này tăng ấn tượng +17,4 điểm (+1,32%), đóng cửa tại 1.332,7 điểm. Chênh lệch +1,18 điểm so với VN30, các kỳ hạn xa hơn là VN30F2410 VN30F2412 VN30F2503 chênh lệch từ -0,42 điểm đến 2,08 điểm so với VN30. Tổng khối lượng hợp đồng giao dịch -22,6% so với tuần trước và thấp hơn mức trung bình 20 tuần. Xu hướng hiện tại của VN30F2409 hiện đóng cửa trên vùng kháng cự mạnh 1.320 điểm. Khối lượng mở OI kết tuần này là 52.503 so với tuần gần nhất là 51.063 cho thấy xu hướng gia tăng các vị thế nắm giữ.

# WEEKLY WRAP

Tuần GD: 26/8/2024 - 30/8/2024

## NHẬN ĐỊNH THỊ TRƯỜNG



Sau tuần giao dịch tăng điểm tốt lên vùng giá 1.280 điểm - 1.300 điểm, VN-INDEX đã có 05 phiên giao dịch trong tuần này chủ yếu biến động trong biên độ hẹp, thanh khoản giảm quanh vùng giá 1.280 điểm. Thị trường phân hóa chịu áp lực cơ cấu danh mục ở nhiều nhóm mã, cũng như luân phiên phục hồi khá tích cực. Kết tuần VN-INDEX giảm nhẹ -0,11% so với tuần trước về 1.283,57 điểm, hướng đến vùng giá 1.290 điểm - 1.300 điểm, tương ứng vùng giá cao nhất tháng 08/2022, cũng như vùng giá đỉnh tháng 03, 06, 07/2024. Khối lượng giao dịch tại HOSE giảm -9,4% so với tuần trước thể hiện áp lực điều chỉnh tương đối bình thường. Trong khi VN30 tích cực hơn tăng +0,78% lên 1.331,52 điểm, hướng đến giá cao nhất tháng 6/2024 tương ứng 1.339 điểm, cũng như vùng đỉnh giá 1.345 điểm - 1.350 điểm cao nhất tháng 06/2022.

Xu hướng ngắn hạn của VN-INDEX duy trì tăng trưởng, chịu áp lực điều chỉnh, cơ cấu danh mục trong vùng giá 1.280 điểm - 1.300 điểm, là vùng kháng cự rất mạnh đỉnh giá các tháng 03, 06 và 07/2024 sau giai đoạn tăng điểm tốt từ vùng giá 1.220 - 1.230 điểm. VN-INDEX có hỗ trợ ngắn hạn vùng 1.275 điểm tương ứng giá trung bình 10 phiên hiện nay, cũng như đường xu hướng ngắn hạn nổi giá cao nhất 1.306 điểm (đỉnh ngày 13/06/2024) và 1.297 điểm (ngày 10/07/2024 kéo dài đến nay). Trường hợp tích cực, VN-INDEX rung lắc điều chỉnh, tiếp tục kiểm tra lại vùng giá 1.300 điểm trong tuần tiếp theo với hỗ trợ luân chuyển của nhóm cổ phiếu vốn hóa lớn, hoặc vẫn có thể chịu áp lực điều chỉnh về vùng giá 1.250 điểm - 1.260 điểm, tương ứng vùng giá cao nhất năm 2023.

Xu hướng trung hạn vẫn duy trì tích lũy tích cực trong vùng 1.250 điểm- 1.255 điểm đến 1.300 điểm, mở rộng lên 1.320 điểm. Trong đó 1.255 điểm là vùng giá cao nhất năm 2023, 1.300 điểm - 1.320 điểm là các vùng kháng cự rất mạnh, đỉnh giá tháng 06-8/2022 và đỉnh giá các tháng đầu năm 2024. Điểm cân bằng của kênh giá tích lũy này là quanh vùng 1.280 điểm.

Thị trường đã kết thúc tháng 8/2024 ở mức 1.283,87 điểm, tăng 2,59% so với tháng 7, vượt lên vùng giá cao nhất năm 2023. Đây là diễn biến khá tích cực phù hợp với kỳ vọng FED sẽ bắt đầu lộ trình hạ lãi suất trong tháng 9/2024 và các yếu tố tích cực như (1) nền kinh tế vẫn duy trì tăng trưởng tốt, kỳ vọng tăng trưởng cuối năm. (2) lãi suất đang ổn định trên nền thấp. Bên cạnh các yếu tố bất định, kém tích cực như (1) Áp lực bán ròng kéo dài của khối ngoại. (2) Căng thẳng địa chính trị trên thế giới vẫn leo thang mở rộng. Chúng tôi mở rộng danh mục theo dõi giải ngân, nhưng không mua đuổi khi VN-INDEX tiếp tục hướng đến vùng 1.290 điểm - 1.300 điểm. Khi thị trường đang phân hóa mạnh trong vùng giá này, đây cũng không phải là vùng giá hấp dẫn và VN-INDEX luôn chịu áp lực điều chỉnh mạnh trước đó. Nhà đầu tư ngắn hạn duy trì tỉ trọng hợp lý. Trường hợp tỉ trọng thấp, dòng tiền mới vẫn có thể cân nhắc chọn lọc các mã chưa phục hồi nhiều, có vùng giá tương đương VN-INDEX ở các thời điểm 1.230 điểm - 1.250 điểm trước đây. Mục tiêu là các mã cổ phiếu đầu ngành, có kết quả kinh doanh quý II tăng trưởng tốt, triển vọng tích cực trong cuối năm.

Quý nhà đầu tư có thể tham khảo các mã cổ phiếu trong danh mục khuyến nghị đính kèm để có lựa chọn phù hợp.



## WEEKLY WRAP

Tuần GD:

26/8/2024

-

30/8/2024

## DANH SÁCH CỔ PHIẾU THEO DỐI

Mã	Giá hiện tại (1.000đ)	Vùng mua dự kiến (1.000 đ)	Giá mục tiêu (1.000 đ)	Giá dừng lỗ (1.000đ)	Thông số cơ bản			Điều kiện giải ngân
					P/E	T.trường Doanh thu	T.trường Lợi nhuận	
PVD	27.45	26-27	30-31	24	23.9	59.8%	-17.0%	Theo dõi giải ngân
GAS	83.30	79-80.5	90-92	74	17.5	25.0%	5.2%	Theo dõi giải ngân
MBB	24.85	23-24	27-28	22	6.1	-0.1%	23.2%	Theo dõi giải ngân
VHM	41.50	38-39	45-47	36	7.8	-13.5%	11.3%	Theo dõi giải ngân
GSP	13.30	12.8-13.5	15.5-16	12	8.2	62.6%	30.2%	Theo dõi giải ngân
HDG	28.20	27-28.5	32-33	26	14.2	-7.4%	110.0%	Theo dõi giải ngân

## DANH SÁCH KHUYẾN NGHỊ ĐANG MỞ

Ngày mở vị thể	Mã	Giá hiện tại (1.000đ)	Giá mua (1.000đ)	Giá mục tiêu (1.000 đ)	Giá dừng lỗ (1.000đ)	Hiệu quả đầu tư (%)	Cập nhật Vị thế/trạng thái
17/6/2024	CLX	16.01	16.8	26-28	15.5	-4.7%	Nắm giữ
18/7/2024	DPM	34.85	33.2	40-41	35	5.0%	Nắm giữ
24/7/2024	POW	13.45	12.8	14.4-14.8	13	5.1%	Nắm giữ
8/8/2024	BSR	23.89	22.6	27-28	23	5.7%	Nắm giữ

## TIN VĨ MÔ

**Reuters: Google xem xét xây dựng trung tâm dữ liệu "quy mô lớn" ở Việt Nam**

Gã khổng lồ công nghệ Mỹ Google đang xem xét kế hoạch xây dựng trung tâm dữ liệu siêu lớn đầu tiên tại Việt Nam, đánh dấu một bước ngoặt quan trọng trong chiến lược mở rộng của họ tại Đông Nam Á. Reuters dẫn lại một nguồn tin thân cận với dự án cho biết Google đang nhắm đến khu vực gần Tp.HCM - trung tâm kinh tế sôi động phía Nam của đất nước. Mặc dù quy mô đầu tư chính xác chưa được tiết lộ, nhưng một trung tâm dữ liệu siêu lớn với công suất 50 megawatt có thể tiêu tốn từ 300 triệu đến 650 triệu USD, theo ước tính dựa trên dữ liệu do công ty tư vấn bất động sản Jones Lang LaSalle công bố trong báo cáo về các trung tâm dữ liệu tại Việt Nam.

**Bộ Tài chính muốn siết điều kiện trở thành nhà đầu tư chuyên nghiệp**

Trong dự án Luật sửa đổi, bổ sung một số điều của Luật Chứng khoán, Bộ Tài chính dự thảo sửa đổi các điều luật liên quan tới hoạt động phát hành và chào bán chứng khoán ra công chúng. Về hoạt động chào bán chứng khoán (cổ phiếu và trái phiếu) riêng lẻ của công ty đại chúng, dự thảo sửa đổi một số điều kiện trở thành nhà đầu tư chứng khoán chuyên nghiệp. Bổ sung thêm quy định nhà đầu tư chứng khoán chuyên nghiệp gồm nhà đầu tư là tổ chức, cá nhân nước ngoài. Bổ sung khoản 1a vào sau khoản 1 Điều 11 quy định: "1a. Nhà đầu tư chứng khoán chuyên nghiệp tham gia mua trái phiếu doanh nghiệp riêng lẻ là tổ chức theo quy định tại khoản 1 Điều này".

**Cục Dự trữ Nhà nước khu vực Thái Bình hoàn thành nhập 7.000 tấn gạo**

Cục Dự trữ Nhà nước khu vực Thái Bình đã hoàn thành nhập kho dự trữ quốc gia 7.000 tấn gạo, đạt 100% chỉ tiêu được giao, đảm bảo đúng yêu cầu chất lượng theo quy định. Được biết, trong quá trình nhập gạo, Tổng cục Dự trữ Nhà nước đã thành lập Đoàn kiểm tra, giám sát kiểm tra công tác quản lý chất lượng gạo nhập kho dự trữ quốc gia năm 2024. Qua kiểm tra cho thấy, công tác nhập gạo tại Cục DTNN khu vực Thái bình đã thực hiện đầy đủ quy trình, có chất lượng đảm bảo theo quy định.

**Khánh Hoà: Huỷ bỏ quyết định phê duyệt giá đất ở 4 dự án, do văn bản hết hiệu lực**

UBND tỉnh Khánh Hòa vừa hủy 4 quyết định phê duyệt giá đất đối với dự án gồm: chung cư Napoleon Castle I; khu đô thị mới Lê Hồng Phong II; khu đô thị mới Phước Long; khu đất số 2 đường Yersin. Nguyên nhân hủy được UBND tỉnh Khánh Hoà đưa ra là do quyết định ban hành căn cứ các văn bản quy phạm hết hiệu lực. Ngày 28/8, ông Lê Hữu Hoàng - Phó Chủ tịch UBND tỉnh Khánh Hòa đã ký Quyết định số 2279/QĐ-UBND về việc hủy bỏ 4 quyết định phê duyệt giá đất cụ thể của UBND tỉnh Khánh Hoà. Được biết, giá đất cụ thể ở các dự án có ý nghĩa hết sức quan trọng để cơ quan chức năng xác định nghĩa vụ tài chính của các bên liên quan, làm cơ sở để cấp giấy chứng nhận quyền sử dụng đất. Việc chậm phê duyệt được giá đất cụ thể đã kéo dài nhiều năm nay khiến chủ đầu tư và các nhà đầu tư thứ cấp gặp nhiều khó khăn trong kế hoạch tài chính.

**TIN DOANH NGHIỆP**

**Tân Tạo (ITA): Tất cả công ty kiểm toán đều từ chối vì sợ bị phạt**

Cụ thể, Tân Tạo cho biết đã "nỗ lực hết sức" trong việc liên hệ làm việc và thuyết phục 30 công ty kiểm toán được cấp phép trên thị trường, nhưng đều bị từ chối. Nguyên nhân chính, theo họ, là do từ năm 2022, Ủy ban Chứng khoán Nhà nước (SSC) đình chỉ tư cách kiểm toán với 4 kiểm toán viên đã thực hiện kiểm toán báo cáo tài chính cho Tân Tạo năm 2021, 2022 và bán niên 2023. "Điều này khiến tất cả công ty đều sợ kiểm toán cho Tân Tạo, họ cũng bị đình chỉ tư cách với kiểm toán viên một cách tương tự", văn bản giải trình của ITA nêu.

**Xử lý vi phạm tại Tổng công ty DIC, có dấu hiệu hình sự thì chuyển điều tra**

Bộ Xây dựng chỉ đạo xác định nguyên nhân dẫn đến các khoản lỗ tại Công ty cổ phần DIC số 1, Công ty cổ phần DIC Vật liệu xây dựng và Công ty cổ phần DIC du lịch để có biện pháp xử lý. Bên cạnh đó phải làm rõ việc chỉ đạo về giá chào bán cổ phiếu riêng lẻ năm 2009. Ngoài ra, Bộ Xây dựng chủ trì phối hợp với UBND tỉnh Đồng Nai rà soát lại việc xác định giá trị tài sản là quyền sử dụng đất dự án Khu đô thị sinh thái đại Phước.

"Trong quá trình kiểm điểm, rà soát, xử lý, khắc phục các hạn chế, vi phạm nêu trên, nếu phát hiện dấu hiệu vi phạm pháp luật hình sự thì Bộ Xây dựng chuyển thông tin đến cơ quan điều tra xem xét xử lý theo thẩm quyền", Thanh tra Chính phủ nêu rõ yêu cầu.

**Tập đoàn Vingroup đã chính thức khởi công dự án Trung tâm Hội chợ Triển lãm Quốc gia tại huyện Đông Anh**

Dự án tọa lạc ngay cửa ngõ Đông Bắc Hà Nội, tâm điểm của các huyết mạch giao thông quan trọng đi các tỉnh gồm đường bộ, đường không và metro đã được quy hoạch. Từ dự án chỉ cần 15 phút di chuyển đến sân bay quốc tế Nội Bài, 5 phút sang các quận Hoàn Kiếm, Tây Hồ thông qua cầu Tứ Liên (sắp xây dựng), kế cận tuyến metro tương lai kết nối Đông Anh với các địa điểm khác trong thành phố Hà Nội. Hiện tại, dự án đang kết nối thuận tiện vào trung tâm Hà Nội thông qua Quốc lộ 5 kéo dài, đường Trường Sa và cầu Đông Trù, Nhật Tân. Trung tâm hội chợ triển lãm quốc gia sở hữu tổng quy mô lên đến 90ha, thuộc Top 10 trung tâm triển lãm lớn nhất thế giới cả về diện tích tổng thể cũng như diện tích triển lãm.

**SHB được Euromoney vinh danh là "Ngân hàng SMEs tốt nhất Việt Nam"**

Theo Tạp chí Euromoney, cho vay SMEs (doanh nghiệp vừa và nhỏ) của SHB năm 2023 đã tăng trưởng 54% - con số cao nhất trong các ngân hàng tại Việt Nam. Bên cạnh đó, SHB đã phát triển các giải pháp đồng bộ dành cho SMEs bao gồm Quản lý dòng tiền và Hỗ trợ thấu chi trực tuyến trên nền tảng công nghệ tự động, giúp các doanh nghiệp tiết kiệm thời gian, đồng thời nâng cao hiệu quả hoạt động kinh doanh. Giải thưởng "Ngân hàng SMEs tốt nhất Việt Nam" của Euromoney một lần nữa khẳng định vị thế dẫn đầu của SHB trong phân khúc khách hàng doanh nghiệp vừa và nhỏ. Từ đầu năm đến nay, SHB liên tục được các tổ chức quốc tế trao tặng các giải thưởng uy tín liên quan đến khối khách hàng này như "Ngân hàng tài trợ bền vững tốt nhất dành cho Doanh nghiệp SME" (Tạp chí Alpha Southeast); "Ngân hàng SME tốt nhất Việt Nam" (Tạp chí FinanceAsia); "Sáng kiến hợp tác SME trong nước tốt nhất" (Tạp chí ABF)...





## TOP GIAO DỊCH TUẦN

## HOSE

## Top 5 CP NĐT nước ngoài mua và bán nhiều nhất

TT	Mã CK	KL mua ròng	Mã CK	KL bán ròng
1	FPT	4,623,354	HPG	(29,272,780)
2	DXG	3,972,888	VPB	(15,697,098)
3	HCM	3,543,373	VRE	(8,644,358)
4	FUEVFNVD	2,984,250	HSG	(7,746,856)
5	TCH	2,802,287	HNG	(7,578,400)

## HNX

TT	Mã CK	KL mua ròng	Mã CK	KL bán ròng
1	IDC	603,345	SHS	(2,496,757)
2	PVS	491,465	PVI	(1,234,527)
3	IDJ	97,700	TNG	(586,976)
4	AAV	97,100	LAS	(483,300)
5	IDV	76,300	TIG	(163,300)

## Top 5 CP có KLGD lớn nhất trong tuần

Mã	Giá TC (*)	Giá đóng	%	KLGD
VIX	12.15	12.15	⇒ 0.00%	192,349,500
DIG	25.15	23.20	↓ -7.75%	113,398,300
VPB	18.75	18.95	↑ 1.07%	107,176,817
SHB	10.65	10.55	↓ -0.94%	106,192,595
MSB	14.90	11.60	↓ -22.15%	98,833,400

Mã	Giá TC (*)	Giá đóng	%	KLGD
SHS	16.80	16.40	↓ -2.38%	40,386,904
CEO	16.90	16.10	↓ -4.73%	29,615,051
TNG	28.30	27.20	↓ -3.89%	14,642,556
GKM	36.00	35.90	↓ -0.28%	12,362,323
MBS	28.70	28.00	↓ -2.44%	12,083,417

## Top 5 CP tăng giá nhiều nhất trong tuần

Mã	Giá TC (*)	Giá đóng	+/-	%
VCF	218.00	267.00	49.0	↑ 22.48%
NO1	6.77	7.77	1.0	↑ 14.77%
SGR	37.20	42.00	4.8	↑ 12.90%
NAF	18.40	20.50	2.1	↑ 11.41%
FDC	12.60	13.90	1.3	↑ 10.32%

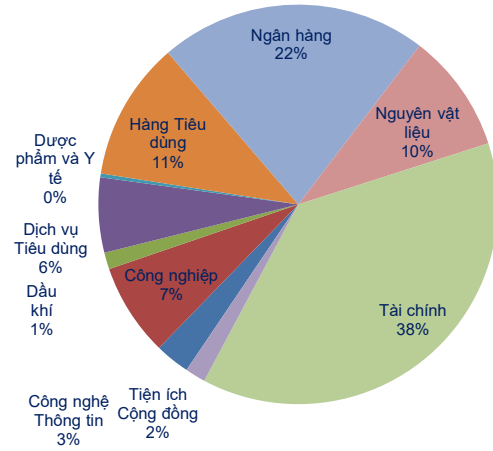
Mã	Giá TC (*)	Giá đóng	+/-	%
KSD	4.10	6.30	2.2	↑ 53.66%
BTW	36.40	49.00	12.6	↑ 34.62%
CTP	17.70	23.10	5.4	↑ 30.51%
KSV	50.00	63.00	13.0	↑ 26.00%
KKC	5.60	6.80	1.2	↑ 21.43%

## Top 5 CP giảm giá nhiều nhất trong tuần

Mã	Giá TC (*)	Giá đóng	+/-	%
MSB	14.90	11.60	-3.3	↓ -22.15%
OCB	14.50	11.90	-2.6	↓ -17.93%
MDG	13.30	11.50	-1.8	↓ -13.53%
PMG	7.90	6.86	-1.0	↓ -13.16%
ITA	3.91	3.51	-0.4	↓ -10.23%

Mã	Giá TC (*)	Giá đóng	+/-	%
BXH	23.00	15.60	-7.4	↓ -32.17%
TPH	15.50	11.40	-4.1	↓ -26.45%
HBS	12.20	9.70	-2.5	↓ -20.49%
SDC	9.20	7.60	-1.6	↓ -17.39%
HMR	11.50	9.80	-1.7	↓ -14.78%

(\*) Giá điều chỉnh

**THỐNG KÊ GIAO DỊCH TUẦN VÀ CHỈ SỐ TÀI CHÍNH**
**Giá trị giao dịch tuần theo Ngành**

**P/E và Thị Trường**

**Top KLGD lớn nhất HOSE**

Mã	KLGD	ROE	EPS	P/E	P/B
VIX	192,349,500	7.6%	791	15.4	1.1
DIG	113,398,300	1.2%	152	157.2	1.8
VPB	107,176,817	8.7%	1,529	12.4	1.1
SHB	106,192,595	15.6%	2,237	4.7	0.7
MSB	98,833,400	14.8%	1,820	6.3	0.9

**Top KLGD lớn nhất HNX**

Mã	KLGD	ROE	EPS	P/E	P/B
SHS	40,386,904	5.7%	688	23.8	1.2
CEO	29,615,051	2.6%	304	53.3	1.4
TNG	14,642,556	14.0%	2,087	13.3	1.9
GKM	12,362,323	18.0%	2,075	17.3	3.3
MBS	12,083,417	14.4%	1,669	16.8	2.4

**Top Đột biến giá HOSE**

Mã	+/-%	ROE	EPS	P/E	P/B
VCF	↑ 22.5%	20.6%	16,613	17.0	3.3
NO1	↑ 14.8%	9.3%	1,211	6.0	0.5
SGR	↑ 12.9%	8.2%	1,259	32.0	2.6
NAF	↑ 11.4%	11.4%	1,792	10.7	1.0
FDC	↑ 10.3%	-0.1%	-15	-	1.2

**Top Đột biến giá HNX**

Mã	+/-%	ROE	EPS	P/E	P/B
KSD	↑ 53.7%	-0.6%	-56	-	0.6
BTW	↑ 34.6%	19.9%	5,458	8.4	1.7
CTP	↑ 30.5%	0.0%	1	#####	1.7
KSV	↑ 26.0%	20.6%	3,106	18.4	3.5
KKC	↑ 21.4%	9.2%	722	8.9	0.8

**Top KLGD NĐT nước ngoài mua ròng HOSE**

Mã	KL mua	ROE	EPS	P/E	P/B
FPT	4,623,354	23.3%	4,890	27.3	6.0
DXG	3,972,888	1.2%	272	56.9	0.7
HCM	3,543,373	11.0%	1,728	16.9	1.9
FUEVFNVC	2,984,250	N/A	N/A	N/A	N/A
TCH	2,802,287	7.2%	1,304	14.0	1.0

**Top KLGD NĐT nước ngoài mua ròng HNX**

Mã	KL mua	ROE	EPS	P/E	P/B
IDC	603,345	30.1%	5,573	10.9	3.3
PVS	491,465	6.8%	1,932	20.8	1.4
IDJ	97,700	6.1%	720	9.6	0.6
AAV	97,100	-1.5%	-170	-	0.6
IDV	76,300	20.3%	4,629	8.2	1.6

**Top Vốn hóa HOSE**

Mã	Vốn hóa	ROE	EPS	P/E	P/B
VCB	511,402	19.5%	5,962	15.3	2.8
BID	281,031	18.1%	4,006	12.3	2.1
FPT	195,262	23.3%	4,890	27.3	6.0
GAS	191,548	16.4%	4,760	17.5	2.7
CTG	187,950	15.7%	3,782	9.3	1.4

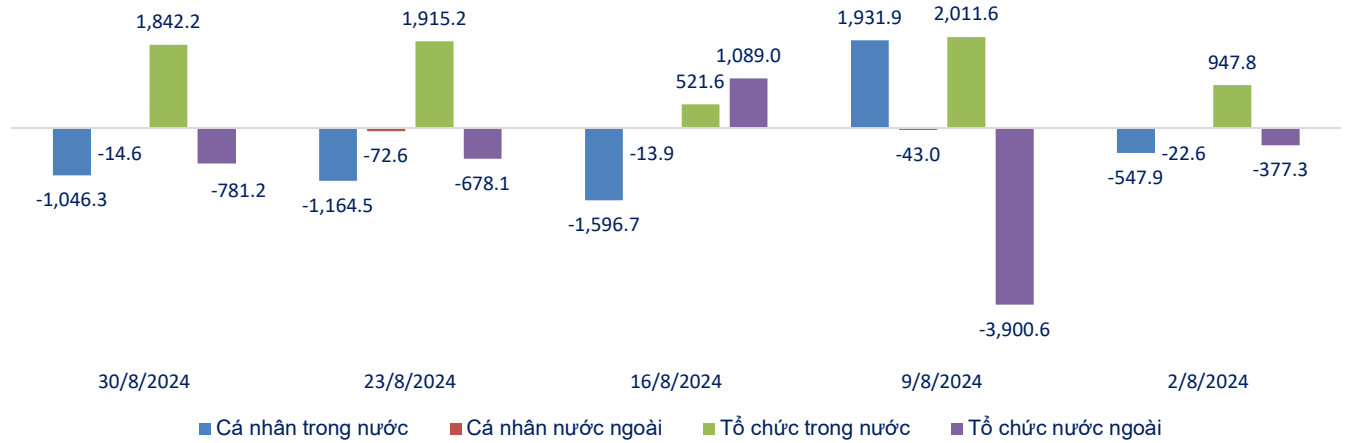
**Top Vốn hóa HNX**

Mã	Vốn hóa	ROE	EPS	P/E	P/B
IDC	20,064	30.1%	5,573	10.9	3.3
PVS	19,214	6.8%	1,932	20.8	1.4
MBS	15,372	14.4%	1,669	16.8	2.4
HUT	15,262	0.5%	71	241.4	1.3
THD	13,706	3.0%	450	79.1	3.2



## GIAO DỊCH THEO LOẠI NHÀ ĐẦU TƯ

Giá trị ròng theo loại hình NĐT 5 tuần gần nhất (tỷ đồng)



## Top Mua ròng Cá nhân trong nước

Mã	GT (tỷ)	ROE	EPS	P/E	P/B
HPG	755.02	10.7%	1,746	14.7	1.5
HSG	189.07	10.3%	1,844	11.3	1.2
VHM	140.73	12.1%	5,325	7.8	0.9
SHB	135.16	15.6%	2,237	4.7	0.7
PVD	132.93	4.2%	1,148	23.8	1.0

## Top Bán ròng Cá nhân trong nước

Mã	GT (tỷ)	ROE	EPS	P/E	P/B
FPT	-806.35	23.3%	4,890	27.3	6.0
PC1	-299.34	3.8%	892	31.7	1.2
EIB	-202.21	9.8%	1,273	14.3	1.4
TCB	-185.33	16.0%	3,048	7.5	1.2
VCB	-162.04	19.5%	5,962	15.3	2.8

## Top Mua ròng Cá nhân nước ngoài

Mã	GT (tỷ)	ROE	EPS	P/E	P/B
FPT	10.02	23.3%	4,890	27.3	6.0
HCM	7.60	11.0%	1,728	16.9	1.9
TLG	4.86	19.3%	5,354	10.1	1.8
FRT	4.62	-3.2%	(414)	-	13.4
DGW	2.80	13.8%	2,250	27.0	3.6

## Top Bán ròng Cá nhân nước ngoài

Mã	GT (tỷ)	ROE	EPS	P/E	P/B
VIX	-9.47	7.6%	791	15.4	1.1
VCI	-7.46	9.8%	1,780	26.0	2.3
TMS	-7.19	5.2%	1,545	31.7	1.6
TCB	-4.41	16.0%	3,048	7.5	1.2
DGC	-3.91	23.9%	7,937	14.0	3.2

## Top Mua ròng Tổ chức trong nước

Mã	GT (tỷ)	ROE	EPS	P/E	P/B
PC1	301.09	3.8%	892	31.7	1.2
TCB	238.07	16.0%	3,048	7.5	1.2
EIB	204.55	9.8%	1,273	14.3	1.4
VPB	192.41	8.7%	1,529	12.4	1.1
FPT	190.00	23.3%	4,890	27.3	6.0

## Top Bán ròng Tổ chức trong nước

Mã	GT (tỷ)	ROE	EPS	P/E	P/B
SHB	-116.78	15.6%	2,237	4.7	0.7
FUEVFVND	-93.45	N/A	N/A	N/A	N/A
PNJ	-86.99	20.3%	6,195	16.3	3.2
MSB	-82.15	14.8%	1,820	6.3	0.9
LPB	-77.83	24.6%	3,474	9.1	2.1

## Top Mua ròng Tổ chức nước ngoài

Mã	GT (tỷ)	ROE	EPS	P/E	P/B
FPT	606.32	23.3%	4,890	27.3	6.0
MWG	176.00	8.9%	1,507	45.9	3.8
VNM	102.75	27.0%	4,636	15.9	4.0
FUEVFVND	99.55	N/A	N/A	N/A	N/A
HCM	96.14	11.0%	1,728	16.9	1.9

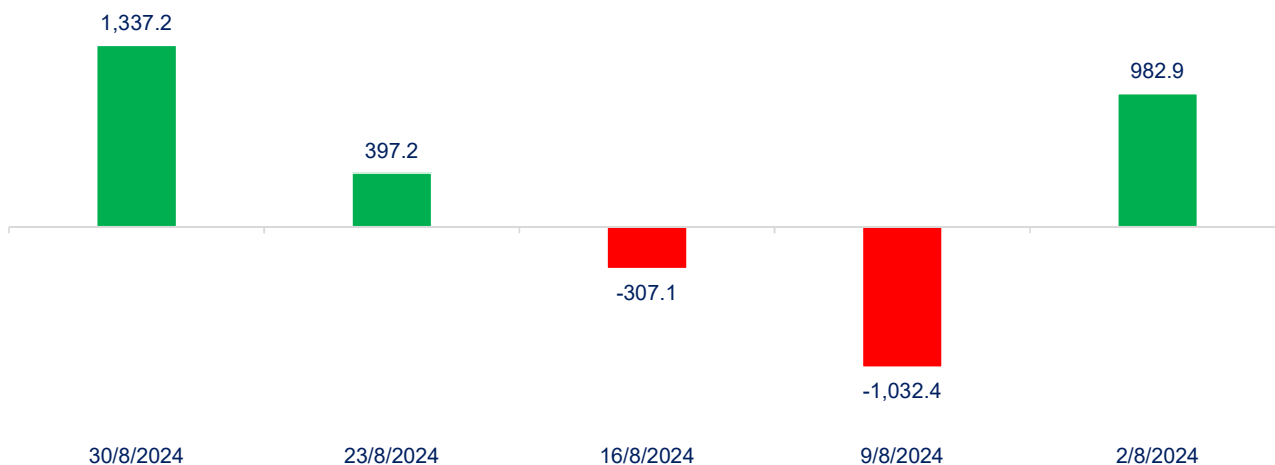
## Top Bán ròng Tổ chức nước ngoài

Mã	GT (tỷ)	ROE	EPS	P/E	P/B
HPG	-753.11	10.7%	1,746	14.7	1.5
VPB	-301.29	8.7%	1,529	12.4	1.1
VRE	-170.31	11.7%	1,975	9.7	1.1
HSG	-162.57	10.3%	1,844	11.3	1.2
TLG	-152.68	19.3%	5,354	10.1	1.8

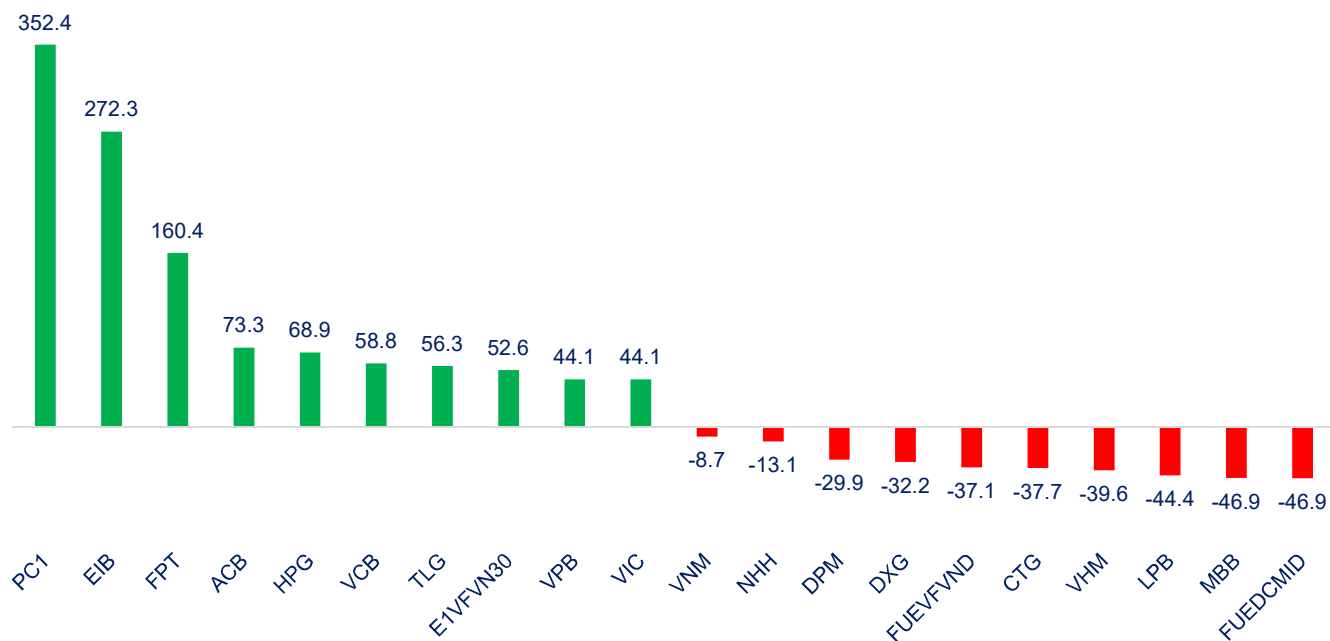


**GIAO DỊCH TỰ DOANH**

Giá trị giao dịch ròng của tự doanh trong 5 tuần gần nhất (tỷ đồng)



Top cổ phiếu mua/bán ròng của tự doanh trên HOSE (tỷ đồng)





## LỊCH SỰ KIỆN TRONG TUẦN

Ngày thông báo	Ngày thực hiện	Ngày ĐKCC	Ngày GDKHQ	Mã CK	Loại sự kiện
14/5/2024	30/8/2024	31/5/2024	30/5/2024	<b>MNB</b>	Trả cổ tức bằng tiền mặt
29/5/2024	30/8/2024	24/6/2024	21/6/2024	<b>EIC</b>	Trả cổ tức bằng tiền mặt
2/7/2024	30/8/2024	31/7/2024	30/7/2024	<b>BMD</b>	Trả cổ tức bằng tiền mặt
11/7/2024	30/8/2024	22/7/2024	19/7/2024	<b>PTP</b>	Lấy ý kiến cổ đông bằng văn bản
15/7/2024	30/8/2024	29/7/2024	26/7/2024	<b>DPC</b>	Đại hội Cổ đông Bất thường
15/7/2024	30/8/2024	29/7/2024	26/7/2024	<b>MTV</b>	Trả cổ tức bằng tiền mặt
19/7/2024	30/8/2024	26/7/2024	25/7/2024	<b>CKV</b>	Trả cổ tức bằng tiền mặt
19/7/2024	30/8/2024	14/8/2024	13/8/2024	<b>MH3</b>	Trả cổ tức bằng tiền mặt
31/7/2024	30/8/2024	30/8/2024	30/8/2024	<b>CCM</b>	Giao dịch nội bộ
31/7/2024	30/8/2024	30/8/2024	30/8/2024	<b>CCM</b>	Giao dịch nội bộ
30/7/2024	30/8/2024	30/8/2024	30/8/2024	<b>DOC</b>	Giao dịch nội bộ
30/7/2024	30/8/2024	30/8/2024	30/8/2024	<b>FHS</b>	Giao dịch nội bộ
29/7/2024	30/8/2024	30/8/2024	30/8/2024	<b>IST</b>	Giao dịch nội bộ: Giao dịch người liên qua
29/7/2024	30/8/2024	30/8/2024	30/8/2024	<b>IST</b>	Giao dịch nội bộ
29/7/2024	30/8/2024	30/8/2024	30/8/2024	<b>HAC</b>	Giao dịch nội bộ
29/7/2024	30/8/2024	30/8/2024	30/8/2024	<b>BGW</b>	Giao dịch nội bộ
26/7/2024	30/8/2024	30/8/2024	30/8/2024	<b>HAC</b>	Giao dịch nội bộ
26/7/2024	30/8/2024	12/8/2024	9/8/2024	<b>HTV</b>	Trả cổ tức bằng tiền mặt
25/7/2024	30/8/2024	30/8/2024	30/8/2024	<b>TDG</b>	Giao dịch nội bộ
24/7/2024	30/8/2024	30/8/2024	30/8/2024	<b>DDN</b>	Giao dịch nội bộ
2/8/2024	30/8/2024	30/8/2024	30/8/2024	<b>SGC</b>	Giao dịch nội bộ
2/8/2024	30/8/2024	30/8/2024	30/8/2024	<b>NDP</b>	Giao dịch nội bộ
2/8/2024	30/8/2024	30/8/2024	30/8/2024	<b>NDP</b>	Giao dịch nội bộ
2/8/2024	30/8/2024	30/8/2024	30/8/2024	<b>YBM</b>	Giao dịch nội bộ: Giao dịch người liên qua



Website: [www.shs.com.vn](http://www.shs.com.vn)

Chịu trách nhiệm nội dung:

Trưởng nhóm: Phan Tấn Nhật  
[nhat.pt@shs.com.vn](mailto:nhat.pt@shs.com.vn)

Chuyên viên: Vũ Tuấn Duy  
[duy.vt@shs.com.vn](mailto:duy.vt@shs.com.vn)

*Tất cả những thông tin nêu trong báo cáo nghiên cứu này đã được xem xét cẩn trọng, tuy nhiên Công ty Cổ phần Chứng khoán Sài Gòn - Hà Nội (SHS) không chịu bất kỳ một trách nhiệm nào đối với tính chính xác của những thông tin được đề cập đến trong báo cáo. Các quan điểm, nhận định và đánh giá trong báo cáo này là quan điểm cá nhân của các chuyên viên phân tích mà không đại diện cho quan điểm của SHS.*

*Báo cáo này chỉ nhằm mục tiêu cung cấp thông tin mà không hàm ý khuyến người đọc mua, bán hay nắm giữ chứng khoán. Người đọc chỉ nên sử dụng báo cáo nghiên cứu này như là một nguồn thông tin tham khảo.*

*SHS có thể có những hoạt động hợp tác kinh doanh với các đối tượng được đề cập đến trong báo cáo này. Người đọc cần lưu ý rằng SHS có thể có những xung đột lợi ích đối với các nhà đầu tư khi thực hiện báo cáo nghiên cứu phân tích này.*

*Dữ liệu tài chính được cung cấp bởi FiinGroup và Fialda*

---

Mọi thông tin xin vui lòng liên hệ:

**Phòng Phân tích - Công ty Cổ Phần Chứng khoán Sài Gòn - Hà Nội**

**Trụ sở chính tại Hà Nội**

Tầng 1-5, Tòa nhà Unimex Hà Nội,  
Số 41 Ngô Quyền, Hàng Bài,  
Hoàn Kiếm, Hà Nội  
Tel: 84.24.38181888  
Fax: 84.24.38181688  
Email: [contact@shs.com.vn](mailto:contact@shs.com.vn)

**Chi nhánh Hồ Chí Minh**

Tầng 3, Cao ốc Sài Gòn Metropolitan, 235  
Đông Khởi, Phường Bến Nghé, Quận 1, TP  
HCM  
Tel: 84.28.39151368  
Fax: 84.28.39151369  
Email: [contact-hcm@shs.com.vn](mailto:contact-hcm@shs.com.vn)

**Chi nhánh Đà Nẵng**

Tầng 8, Tòa nhà Thành Lợi 2,  
Số 03 Lê Đình Lý, Phường Vĩnh  
Trung, Quận Thanh Khê, Thành  
phố Đà Nẵng  
Tel: 84.236.3525777  
Fax: 84.236.3525779  
Email: [contact-dn@shs.com.vn](mailto:contact-dn@shs.com.vn)

---