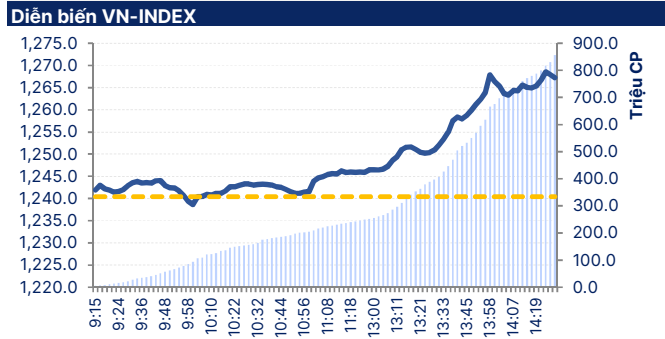
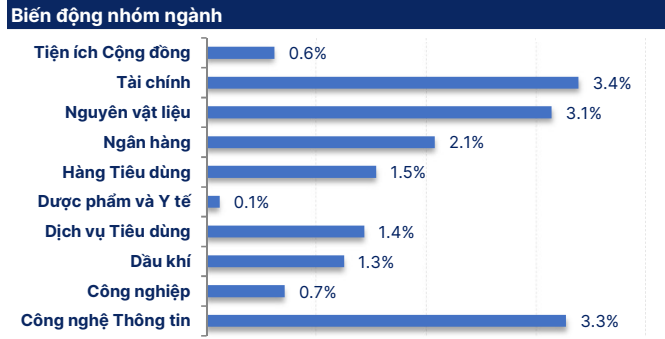


Phiên giao dịch ngày: 05/12/2024

Thống kê thị trường	HOSE	HNX
Index	1,267.53	229.60
% Thay đổi	↑ 2.19%	↑ 2.22%
KLGD (CP)	848,405,371	88,065,927
GTGD (tỷ đồng)	21,021.62	1,559.56
Tổng cung (CP)	2,607,139,586	118,115,500
Tổng cầu (CP)	2,112,395,007	115,746,000



Top Giao dịch NĐTNN HOSE (Tỷ đồng)			
-27.35	BID	DXG	67.95
-30.02	VNM	SSI	71.17
-36.68	VTP	FPT	74.37
-38.18	HSG	MSN	79.33
-92.23	VCB	HPG	126.50
GT Bán : -1336.37		2002.65 : GT Mua	



DIỄN BIẾN CHIẾN LƯỢC THỊ TRƯỜNG

Sau 03 phiên chịu áp lực điều chỉnh từ vùng 1260 điểm về vùng giá trung bình 20 phiên, VN-INDEX đã có phiên giao dịch đột biến tích cực. Đầu phiên VN-INDEX giao dịch chậm trong biên độ hẹp, sau đó bắt đầu phục hồi và tăng điểm tốt dưới ảnh hưởng của nhóm cổ phiếu chứng khoán, ngân hàng, VN30 trước thông tin kỳ vọng thị trường có thể được FTSE đưa vào danh sách nâng hạng trong tháng 3/2025. Kết phiên VN-INDEX tăng mạnh 27,12 điểm (+2,19%) lên mức 1.267,53 điểm, vượt lên áp lực điều chỉnh 03 phiên trước, và vượt lên đường giá trung bình 200 phiên với thanh khoản gia tăng mạnh. Khối lượng giao dịch trên HOSE tăng 66,25% so với phiên trước, vượt mức trung bình.

Độ rộng thị trường tích cực mở rộng với 274 cổ phiếu tăng giá, 50 cổ phiếu giảm giá và 47 cổ phiếu giữ giá tham chiếu. Nổi bật, đột biến ở nhóm chứng khoán, ngân hàng, bất động sản... Khối ngoại sau 03 phiên bán ròng, mua ròng tốt với giá trị 666,7 tỷ đồng trong phiên hôm nay.

Trên thị trường phái sinh, kỳ hạn VN30F2412 tăng mạnh +42 điểm (+3,22%), đóng cửa tại 1.345 điểm. Chênh lệch +7,45 điểm so với VN30, các kỳ hạn xa hơn là VN30F2501 VN30F2503 VN30F2506 chênh lệch từ +9,55 điểm đến +12,45 điểm so với VN30. Tổng khối lượng hợp đồng giao dịch +42,80% so với phiên trước, và cao hơn mức trung bình 20 phiên. Xu hướng ngắn hạn của VN30F2412 những phiên vừa qua đã kiểm định khá tốt vùng 1.300, phiên giao dịch hôm nay tăng điểm mạnh cùng khối lượng ấn tượng, kết phiên đóng cửa tại vùng kháng cự 1.340, dự kiến sẽ tiếp tục vận động trong vùng này thời gian tới trước khi bứt phá lên kháng cự 1.380 cao hơn. Khối lượng mở OI hôm nay là 53.653 ít hơn so với phiên gần nhất là 55.774 cho thấy xu hướng hạ bớt các vị thế nắm giữ.

Xu hướng ngắn hạn VN30, VN-INDEX đang phục hồi tốt như kỳ vọng theo quan điểm tích cực khi điều chỉnh về vùng giá hỗ trợ trung bình 20 phiên. Xu hướng ngắn hạn VN-INDEX đang cải thiện quay lại vùng giá 1.250 điểm - 1.300 điểm, vượt lên vùng giá cao nhất năm 2023, mở ra kỳ vọng hướng đến vùng giá 1.300 điểm. Xu hướng trung hạn VN-INDEX duy trì trong kênh tích lũy rộng tính từ đầu năm đến nay trong vùng 1200 điểm đến 1300 điểm, mở ra triển vọng quay trở lại, vượt lên vùng giá 1.300 điểm.

Trong ngắn hạn, VN-INDEX đang phục hồi tốt dựa trên chất lượng nội tại thị trường đã cải thiện sau thời gian tích lũy kéo dài, trên nền vốn hóa tương đối hấp dẫn so như chúng tôi đã đề cập trong nhiều bản tin trước. Nhiều mã, nhóm mã đang ở vùng giá tương đối hấp dẫn, mở ra nhiều cơ hội tốt. Chúng tôi kỳ vọng thị trường sẽ vượt lên xu hướng tích lũy kéo dài từ đầu năm đến nay. Nhà đầu tư duy trì tỉ trọng hợp lý. Xem xét chọn lọc giải ngân các mã cơ bản tốt, kỳ vọng tiếp tục duy trì tăng trưởng. Mục tiêu đầu tư hướng tới các mã cổ phiếu đầu ngành, nền tảng cơ bản tốt.

DANH SÁCH CỔ PHIẾU THEO DÕI

MÃ	Giá hiện tại (1.000đ)	Vùng mua dự kiến (1.000 đ)	Giá mục tiêu (1.000 đ)	Giá dừng lỗ (1.000đ)	Thông số cơ bản			Điều kiện giải ngân
					P/E	T.trưởng Doanh thu	T.trưởng Lợi nhuận	
LHG	36.90	32-34	39-40	30	9.2	34.4%	31.6%	Theo dõi giải ngân
CMG	57.00	50.5-52.5	60-62	48	34.1	22.3%	-9.6%	Theo dõi giải ngân
DCM	37.30	36.5-37.5	41-43	35	12.8	-12.5%	63.3%	Theo dõi giải ngân

DANH SÁCH KHUYẾN NGHỊ ĐANG MỞ

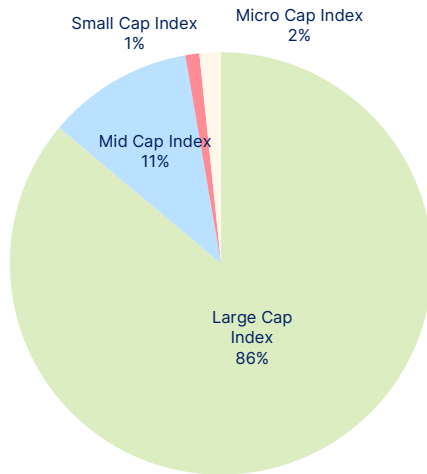
Ngày mở vị thế	MÃ	Giá hiện tại (1.000đ)	Giá mua (1.000đ)	Giá mục tiêu (1.000 đ)	Giá dừng lỗ (1.000đ)	Hiệu quả đầu tư (%)	Cập nhật Vị thế/trạng thái
17/6/2024	CLX	15.98	16.8	26-28	15.5	-4.9%	Nắm giữ
18/7/2024	DPM	36.30	33.2	40-41	35	9.3%	Nắm giữ

TIN NỔI BẬT

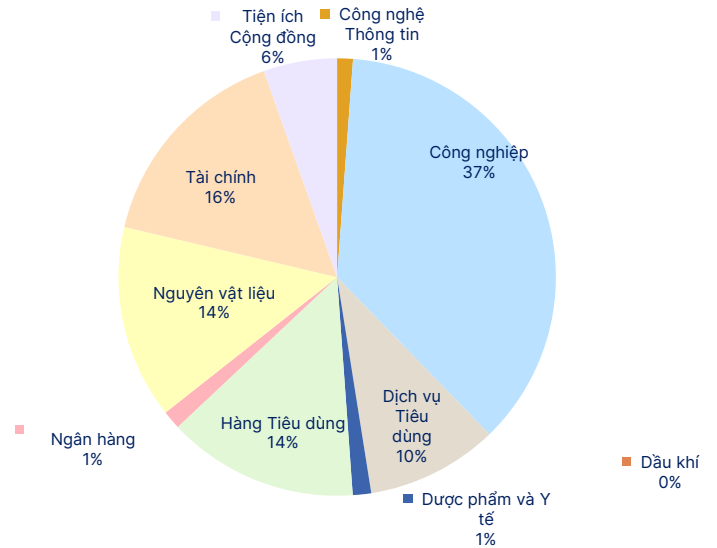
<p>Sàn thương mại điện tử Temu tạm dừng dịch vụ bán hàng tại Việt Nam</p>	<p>Đại diện Cục Thương mại điện tử và Kinh tế số vừa cho biết, việc này nhằm tuân thủ yêu cầu về thời hạn cuối cùng để hoàn tất đăng ký với Bộ Công Thương là ngày 30/11. Hiện, sàn Temu đã chuyển ngôn ngữ giao diện từ tiếng Việt sang tiếng Anh trên cả ứng dụng lẫn website. Theo Cục Giám sát quản lý về hải quan (Tổng cục Hải quan), hiện sàn thương mại điện tử Temu chưa được cấp phép nên chưa có cơ sở để giải quyết thủ tục hải quan với hàng hóa từ sàn này. Sau khi được cơ quan có thẩm quyền cấp phép hoạt động tại Việt Nam theo quy định, thủ tục hải quan đối với hàng hóa xuất nhập khẩu giao dịch qua sàn thương mại điện tử Temu sẽ như các doanh nghiệp khác.</p> <p>Từ cuối tháng 9/2024, sàn thương mại điện tử xuyên biên giới Temu (Trung Quốc) đã hiện diện trên thị trường thương mại điện tử Việt Nam và thu hút nhiều người tiêu dùng Việt Nam. Tuy nhiên sau đó, sàn này bị phát hiện chưa đăng ký hoạt động tại Việt Nam.</p> <p>Bộ Công Thương đã yêu cầu trong thời gian thực hiện đăng ký hoạt động theo quy định của pháp luật Việt Nam, Temu cũng như các sàn thương mại điện tử khác phải có thông báo chính thức trên ứng dụng, website. Cơ quan quản lý cũng yêu cầu doanh nghiệp chủ sàn khẩn trương đăng ký hoạt động với Bộ Công Thương, hạn cuối đến hết ngày 30/11. Sau thời hạn này, sàn có thể bị chặn truy cập.</p>
<p>BIDV dự kiến phát hành 1,197 tỷ cổ phiếu để trả cổ tức</p>	<p>HĐQT Ngân hàng TMCP Đầu tư và Phát triển (BIDV, Mã: BID) ngày 4/12 công bố nghị quyết về việc thông qua kế hoạch phát hành hơn 1,197 tỷ cổ phiếu để trả cổ tức năm 2022, tương ứng tỷ lệ 21% so với số lượng cổ phiếu đang lưu hành. Thời gian thực hiện dự kiến kéo dài từ quý 4/2024 đến quý 1/2025.</p> <p>Nguồn vốn phát hành được lấy từ lợi nhuận sau thuế năm 2022 sau khi trích lập các quỹ theo quy định. Nếu kế hoạch thành công, vốn điều lệ của BIDV sẽ tăng thêm gần 11.971 tỷ đồng, đạt mức hơn 68.975 tỷ đồng so với con số hiện tại là 57.004 tỷ đồng.</p> <p>Ngân hàng cho biết nguồn vốn điều lệ tăng thêm sẽ được sử dụng để mở rộng hoạt động kinh doanh, bao gồm lĩnh vực tín dụng, đầu tư cơ sở hạ tầng công nghệ, phát triển sản phẩm và nâng cao năng lực cạnh tranh trên thị trường.</p>
<p>Liên danh Đèo Cả (HHV) trúng thầu thi công cầu dây văng Đại Ngãi 1 gần 3.900 tỷ đồng</p>	<p>Ban Quản lý Dự án 85 vừa phê duyệt kết quả lựa chọn nhà thầu Gói thầu 15-XL: Thi công xây dựng cầu Đại Ngãi 1 và đường dẫn 2 đầu cầu, thuộc Dự án đầu tư xây dựng cầu Đại Ngãi trên Quốc lộ 60 thuộc địa phận Trà Vinh và Sóc Trăng.</p> <p>Cụ thể, theo Quyết định số 3665/QĐ-BQLDA85 ngày 03/12/2024, nhà thầu trúng Gói thầu 15-XL là Liên danh cầu Đại Ngãi 1, bao gồm các đơn vị: CTCP Tập đoàn Đèo Cả, CTCP xây dựng và lắp máy Trung Nam, CTCP ĐT&XD Thái Yên, CTCP Tập đoàn Thành Long, CTCP xây dựng hạ tầng Bắc Trung Nam, CTCP ĐT&XD hạ tầng Khang Nguyên, CTCP xây dựng và đầu tư 492, và CT TNHH Tập đoàn Định An. Gói thầu XL15 có giá trị 3.867 tỷ đồng, thời gian thực hiện là 1.250 ngày kể từ ngày ký hợp đồng xây dựng.</p> <p>Cầu Đại Ngãi 1 có chiều dài 3,03km, phần cầu chính dài 2,59km, rộng 21,5m đi qua luồng Định An của sông Hậu. Phần cầu chính dạng dây văng có 2 trụ tháp dạng chữ A cao 110m (tính từ mặt cầu), sơ đồ nhịp chính (210+450+210)m. Đây là cầu dây văng lớn thứ hai Việt Nam, sau cầu Cần Thơ và bằng cầu Vàm Cống. Công trình dự kiến hoàn thành trong năm 2028.</p> <p>Dự án đầu tư xây dựng cầu Đại Ngãi trên Quốc lộ 60 có chiều dài 15km, điểm đầu giao với Quốc lộ 54 thuộc địa phận xã Hùng Hòa, huyện Tiểu Cần, tỉnh Trà Vinh và điểm cuối giao Quốc lộ Nam sông Hậu thuộc địa phận xã Long Đức, huyện Long Phú, tỉnh Sóc Trăng.</p> <p>Theo tính toán, tuyến cầu Đại Ngãi giúp rút ngắn khoảng 80 km so với tuyến Quốc lộ 1A khi di chuyển từ Cà Mau, Sóc Trăng, Bạc Liêu về TP. Hồ Chí Minh. Công trình cũng có vai trò quan trọng trong đảm bảo quốc phòng - an ninh của khu vực ven biển phía Nam.</p>
<p>Chủ tịch FPT: '75% công việc sẽ biến mất vào năm 2030'</p>	<p>Phát biểu khai mạc sự kiện, Chủ tịch FPT Trương Gia Bình khẳng định, thế giới đang bước vào giai đoạn lịch sử với nhiều biến đổi chưa từng thấy. Người lao động có thể đối mặt với tương lai 75% công việc đang làm biến mất vào 2030. Trí tuệ nhân tạo (AI) đang có ảnh hưởng sâu rộng đến thị trường lao động, thay đổi cách thức làm việc và yêu cầu kỹ năng của người lao động. Con người cần thích ứng với sự thay đổi này bằng cách học hỏi và cải tiến kỹ năng, làm chủ AI, công nghệ trong quá trình làm việc. "Không phải phải ngẫu nhiên CEO NVIDIA - Jensen Huang chọn Việt Nam là ngôi nhà thứ hai của mình vào thời điểm này. Tôi tin rằng vào kỷ nguyên trí tuệ nhân tạo, nhiều công ty khác sẽ tiếp tục chọn Việt Nam là ngôi nhà của mình", anh Bình nói. Anh tự tin, không nhiều nơi như Việt Nam, trong bất kỳ lĩnh vực công nghệ mới nào như AI, edutech, gaming... đều có lực lượng kỹ sư phần mềm có thể học và tham gia.</p>

CHỈ SỐ TÀI CHÍNH HOSE

Giá trị giao dịch theo nhóm vốn hóa



Giá trị giao dịch theo nhóm ngành



Top vốn hóa

Mã	KLGD	ROE	EPS	P/E	P/B
VCB	522,580	19.4%	6,194	15.1	2.7
BID	257,375	17.8%	4,106	11.0	1.9
FPT	211,098	23.1%	5,123	28.0	6.0
CTG	189,561	16.2%	4,035	8.7	1.3
HPG	170,780	11.4%	1,905	14.0	1.5

Top KLGD lớn nhất

Mã	KLGD	ROE	EPS	P/E	P/B
HPG	49,146,701	11.4%	1,905	14.0	1.5
DXG	37,587,300	0.9%	207	81.2	0.8
SSI	37,465,301	12.2%	1,595	15.1	1.8
VIX	37,037,400	6.9%	814	11.9	0.9
VND	32,342,600	13.0%	1,716	7.7	1.0

Top 5 cổ phiếu tăng giá

Mã	+/-%	ROE	EPS	P/E	P/B
BSI	↑ 7.0%	8.0%	1,733	24.8	1.9
FTS	↑ 7.0%	11.8%	1,489	27.5	3.2
VCI	↑ 6.9%	9.9%	1,404	23.1	1.8
CCL	↑ 6.9%	6.9%	819	10.4	0.7
CTS	↑ 6.9%	9.6%	1,382	24.6	2.3

Top 5 cổ phiếu giảm giá

Mã	+/-%	ROE	EPS	P/E	P/B
VTP	↓ -7.0%	22.6%	2,930	51.5	12.3
MDG	↓ -6.7%	-11.1%	(1,353)	-	1.1
TCR	↓ -6.7%	-9.7%	(859)	-	0.4
FDC	↓ -6.3%	0.2%	26	608.2	1.4
TPC	↓ -6.3%	5.5%	720	11.1	0.6

Top KLGD NĐT nước ngoài mua ròng

Mã	KL mua	ROE	EPS	P/E	P/B
HPG	4,642,090	11.4%	1,905	14.0	1.5
DXG	3,888,700	0.9%	207	81.2	0.8
SSI	2,865,553	12.2%	1,595	15.1	1.8
CTG	1,864,000	16.2%	4,035	8.7	1.3
VIX	1,809,115	6.9%	814	11.9	0.9

Top KLGD NĐT nước ngoài bán ròng

Mã	KL bán	ROE	EPS	P/E	P/B
HSG	(2,070,500)	4.6%	827	22.1	1.0
VCB	(982,706)	19.4%	6,194	15.1	2.7
NVL	(871,700)	-5.8%	(1,260)	-	0.5
VRE	(838,750)	10.4%	1,795	9.6	1.0
KDH	(732,722)	2.9%	521	63.1	1.7

Website: www.shs.com.vn

Chịu trách nhiệm nội dung:

Trưởng nhóm: Phan Tấn Nhật
nhat.pt@shs.com.vn

Chuyên viên: Vũ Tuấn Duy
duy.vt@shs.com.vn

Tất cả những thông tin nêu trong báo cáo nghiên cứu này đã được xem xét cẩn trọng, tuy nhiên Công ty Cổ phần Chứng khoán Sài Gòn - Hà Nội (SHS) không chịu bất kỳ một trách nhiệm nào đối với tính chính xác của những thông tin được đề cập đến trong báo cáo. Các quan điểm, nhận định và đánh giá trong báo cáo này là quan điểm cá nhân của các chuyên viên phân tích mà không đại diện cho quan điểm của SHS.

Báo cáo này chỉ nhằm mục tiêu cung cấp thông tin mà không hàm ý khuyên người đọc mua, bán hay nắm giữ chứng khoán. Người đọc chỉ nên sử dụng báo cáo nghiên cứu này như là một nguồn thông tin tham khảo.

SHS có thể có những hoạt động hợp tác kinh doanh với các đối tượng được đề cập đến trong báo cáo này. Người đọc cần lưu ý rằng SHS có thể có những xung đột lợi ích đối với các nhà đầu tư khi thực hiện báo cáo nghiên cứu phân tích này.

Dữ liệu tài chính được cung cấp bởi FiinGroup và Fialda

Mọi thông tin xin vui lòng liên hệ:

Phòng Phân tích - Công ty Cổ phần Chứng khoán Sài Gòn - Hà Nội

Trụ sở chính tại Hà Nội

Tầng 1-5, Tòa nhà Unimex Hà Nội Số 41
Ngô Quyền, Hàng Bài, Q. Hoàn Kiếm, Tp.
Hà Nội
Tel: (84-24)-3818 1888
Fax: (84-24)-3818 1688

Chi nhánh Hồ Chí Minh

Tầng 3, Cao Ốc Sài Gòn Metropolitan
Số 235 Đồng Khởi, P. Bến Nghé, Q1, Tp.
Hồ Chí Minh
Tel: (84-8)-3915 1368
Fax: (84-8)-3915 1369

Chi nhánh Đà Nẵng

Tầng 8, Tòa nhà Thành Lợi 2 Số 03 Lê
Đình Lý, Phường Vĩnh Trung, Quận
Thanh Khê, Tp. Đà Nẵng
Tel: (84-511)-352 5777
Fax: (84-511)-352 5779