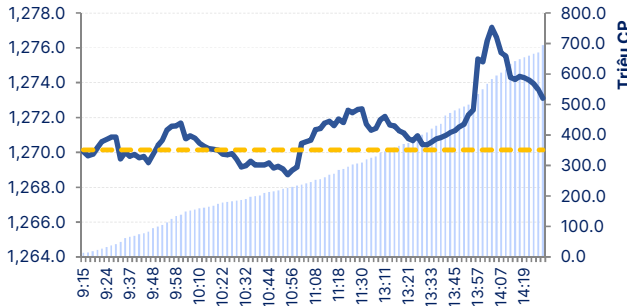


Phiên giao dịch ngày: 09/12/2024

Thống kê thị trường	HOSE	HNX
Index	1,273.84	229.21
% Thay đổi	↑ 0.29%	↑ 0.12%
KLGD (CP)	722,800,834	59,143,561
GTGD (tỷ đồng)	16,761.81	1,053.68
Tổng cung (CP)	2,302,160,761	99,481,300
Tổng cầu (CP)	2,078,184,370	81,087,000

Diễn biến VN-INDEX



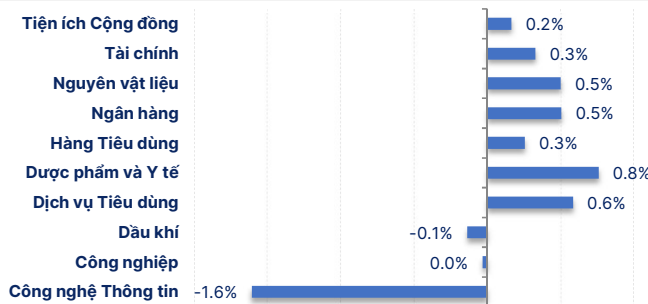
Top Giao dịch NĐTNN HOSE (Tỷ đồng)

-31.07	DGC	VHC	18.83
-34.13	VNM	SIP	19.14
-35.27	CMG	TCB	21.15
-37.30	KBC	DXG	32.55
-367.05	FPT	MSN	44.93

GT Bán : -1482.09

1001.01 : GT Mua

Biến động nhóm ngành



Phân Tích Kỹ Thuật VN-INDEX



DIỄN BIẾN CHIẾN LƯỢC THỊ TRƯỜNG

Sau 03 tuần liên tiếp tăng điểm, VN-INDEX bắt đầu chịu áp lực rung lắc khi hướng đến vùng giá 1.280 điểm. Kết phiên VN-INDEX tăng 3,70 điểm (+0,29%) lên mức 1.273,84 điểm, hướng đến vùng giá 1.280 điểm - 1.300 điểm. Khối lượng giao dịch trên HOSE giảm nhẹ -2,48% so với phiên trước, ở mức trung bình.

Độ rộng thị trường duy trì tích cực với 205 cổ phiếu tăng giá, 93 cổ phiếu giảm giá và 66 cổ phiếu giữ giá tham chiếu. Thể hiện mức độ phân hóa tích cực, dòng tiền vẫn cải thiện luân chuyển tương đối tốt, khi nhiều mã/nhóm mã chưa phục hồi nhiều như bất động sản, xây dựng, dầu khí.. đang phục hồi tốt với thanh khoản cải thiện. Khối ngoại bán ròng trên HOSE với giá trị -471,7 tỷ đồng trong phiên hôm nay.

Trên thị trường phái sinh, kỳ hạn VN30F2412 giảm -2,1 điểm (-0,16%), đóng cửa tại 1.339,90 điểm. Chênh lệch +3,72 điểm so với VN30, các kỳ hạn xa hơn là VN30F2501 VN30F2503 VN30F2506 chênh lệch từ +8,82 điểm đến +10,92 điểm so với VN30. Tổng khối lượng hợp đồng giao dịch -8,7% so với phiên trước, và thấp hơn mức trung bình 20 phiên. Xu hướng ngắn hạn của VN30F2412, khả năng tiếp tục dao động quanh vùng 1.340 điểm. Khối lượng mở OI hôm nay là 52.924 thấp hơn so với phiên gần nhất là 54.498 cho thấy xu hướng giảm bớt các vị thế nắm giữ.

Xu hướng ngắn hạn VN-INDEX tăng trưởng trên vùng hỗ trợ quanh 1.255 điểm tương ứng giá cao nhất năm 2023 và đường giá trung bình 200 phiên, hướng đến hướng đến vùng giá 1.300 điểm. Đây là vùng kháng cự rất mạnh, vùng đỉnh các tháng 03-07/2024 và 9-10/2024 từ đầu năm đến nay. Để có thể vượt lên vùng kháng cự rất mạnh này, thị trường cần động lực, hỗ trợ mạnh từ yếu tố cơ bản, triển vọng tăng trưởng vượt trội. Phụ thuộc lớn vào 02 nhóm cổ phiếu chiếm tỉ trọng vốn hóa lớn trong thị trường là ngân hàng, bất động sản.

Trong ngắn hạn, VN-INDEX đang phục hồi tốt như chúng tôi kỳ vọng dựa trên chất lượng nội tại thị trường tiếp tục cải thiện sau thời gian tích lũy kéo dài. Nhiều mã, nhóm mã đang ở vùng giá tương đối hấp dẫn, mở ra nhiều cơ hội tốt. Chúng tôi kỳ vọng thị trường sẽ vượt lên xu hướng tích lũy kéo dài từ đầu năm đến nay. Tuy nhiên không khuyến nghị mua đuổi, chọn lọc cẩn trọng khi VN-INDEX hướng đến vùng giá 1.280 điểm - 1.300 điểm.

Nhà đầu tư duy trì tỉ trọng hợp lý. Xem xét chọn lọc giải ngân các mã cơ bản tốt, kỳ vọng tiếp tục duy trì tăng trưởng. Mục tiêu đầu tư hướng tới các mã cổ phiếu đầu ngành, nền tảng cơ bản tốt.

DANH SÁCH CỔ PHIẾU THEO DÕI

MÃ	Giá hiện tại (1.000đ)	Vùng mua dự kiến (1.000 đ)	Giá mục tiêu (1.000 đ)	Giá dừng lỗ (1.000đ)	Thông số cơ bản			Điều kiện giải ngân
					P/E	T.trưởng Doanh thu	T.trưởng Lợi nhuận	
VLB	40.46	36-37	42-44	34	8.9	44.0%	147.6%	Theo dõi giải ngân
CMG	56.70	50.5-52.5	60-62	48	33.9	22.3%	-9.6%	Theo dõi giải ngân
DPM	36.15	36.5-37.5	41-42	35.0	21.3	-4.3%	-1.6%	Theo dõi giải ngân

DANH SÁCH KHUYẾN NGHỊ ĐANG MỞ

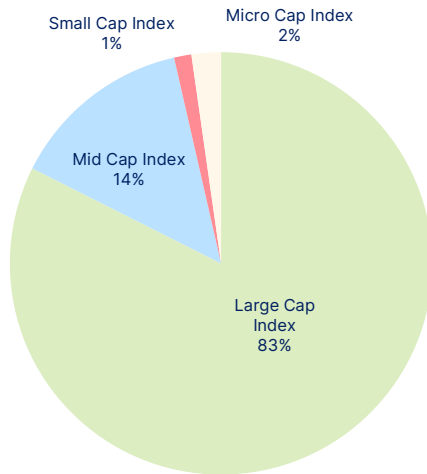
Ngày mở vị thế	MÃ	Giá hiện tại (1.000đ)	Giá mua (1.000đ)	Giá mục tiêu (1.000 đ)	Giá dừng lỗ (1.000đ)	Hiệu quả đầu tư (%)	Cập nhật Vị thế/trạng thái
17/6/2024	CLX	15.75	16.8	26-28	15.5	-6.2%	Nằm giữ
18/7/2024	DPM	36.15	33.2	40-41	35	8.9%	Nằm giữ

TIN NỔI BẬT

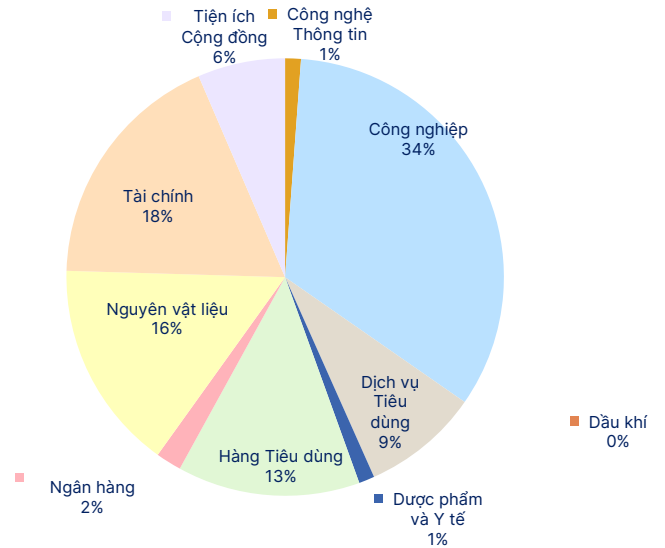
<p>Đại biểu HĐND TP. Hà Nội: Với giá đất như hiện nay, người dân đi làm cả đời cũng không mua được 20m2</p>	<p>Tại kỳ họp thứ 20 HĐND TP. Hà Nội được tổ chức ngày 9/12, ông Nguyễn Doãn Hoàn, Bí thư huyện ủy Phúc Thọ (TP. Hà Nội), cho rằng cơ quan chức năng cần xử lý nghiêm vụ “phá đấu giá” tại Sóc Sơn (Hà Nội) để làm gương.</p> <p>Theo ông Hoàn, việc “thổi giá” “phá đấu giá” đất như thời gian qua đã gây ra nhiều hệ lụy xã hội. Một số đối tượng đã thổi giá bất động sản (BDS) gây nên sốt ảo, nhiều vùng quê giá đất lên đến hơn 100 triệu đồng/m². Mới đây, huyện Thạch Thất đã tổ chức đấu giá đất với giá trúng cao nhất gần 200 triệu đồng/m². Dù nơi đây có nhiều làng nghề nhưng giá cũng chỉ khoảng 100 triệu đồng/m² là phù hợp. “Tôi cho rằng chỉ vài hôm nữa, các đối tượng trúng đấu giá lại sẽ bỏ cọc”, ông Hoàn chia sẻ.</p> <p>“Với giá đất hiện nay, người dân đi làm cả đời không mua được 2 chục mét vuông đất. Tôi cho rằng, cần phải hình thành quy chế đấu giá mới cho phù hợp”, ông Hoàn đề nghị.</p>
<p>Trump nói không có kế hoạch thay thế Chủ tịch Fed</p>	<p>Ông Powell đã nói với các phóng viên hồi tháng trước rằng ông sẽ không từ chức nếu Trump yêu cầu. Nhiệm kỳ của ông Powell kéo dài tới tháng 5/2026.</p> <p>"Tôi nghĩ nếu tôi bảo ông ấy từ chức, ông ấy sẽ làm thế", Trump chia sẻ trên chương trình Meet the Press của NBC trong ngày 08/12. "Nhưng nếu tôi yêu cầu, có lẽ ông ấy sẽ không làm theo".</p> <p>Trump trước đây đã nói rằng ông nên có tiếng nói trong chính sách tiền tệ và việc ấn định lãi suất. Trong cuộc phỏng vấn với Bloomberg hồi tháng 10/2024, ông cho rằng ông nên có quyền ý kiến về lãi suất nhưng “không nghĩ tôi nên được phép ra lệnh”. Ông thậm chí còn chế giễu vai trò của Chủ tịch Fed là “công việc tuyệt vời nhất trong Chính phủ”, nói rằng “bạn chỉ cần đến văn phòng một lần mỗi tháng, và nói, 'tung đồng xu rồi xem nào'".</p> <p>Ngoài vấn đề Fed, Trump cũng tái khẳng định về chính sách thuế quan. Ông dọa sẽ áp thuế quan 10% lên hàng hóa Trung Quốc và 25% lên sản phẩm từ Mexico và Canada nếu các nước này không hợp tác trong việc ngăn chặn ma túy và người di cư bất hợp pháp.</p>
<p>OGC, PVS thay Tổng Giám đốc mới</p>	<p>CTCP Tập đoàn Đại Dương (HOSE: OGC) vừa miễn nhiệm chức Tổng Giám đốc với ông Phạm Hùng Việt, do có đơn từ nhiệm vì lý do cá nhân. Đồng thời, bổ nhiệm ông Lê Vũ Hải - Phó Tổng Giám đốc Công ty - thay vị trí này từ ngày 16/12/2024. Người đại diện pháp luật của OGC cũng được thay từ ông Phạm Hùng Việt sang bà Lê Thị Việt Nga - Chủ tịch HĐQT Công ty. Tân Tổng Giám đốc OGC Lê Vũ Hải sinh năm 1976, có trình độ Kỹ sư, mới được bổ nhiệm làm Phó Tổng Giám đốc từ giữa tháng 5/2024. Ông Hải không nắm giữ cổ phần OGC.</p> <p>Tại Tổng CTCP Dịch vụ Kỹ thuật Dầu khí Việt Nam (HNX: PVS), ông Trần Hồ Bắc được bổ nhiệm làm Tổng Giám đốc từ ngày 06/12/2024, thay cho ông Lê Mạnh Cường bị miễn nhiệm.</p> <p>Không chỉ OGC và PVS, làn sóng thay đổi lãnh đạo đang diễn ra tại nhiều doanh nghiệp trên sàn như FLC, TDH, CTF, MCP, DP1, VRC... Tại FLC, ông Vũ Anh Tuấn - Thành viên HĐQT được bổ nhiệm lên vị trí Chủ tịch HĐQT và bà Bùi Hải Huyền, trợ lý HĐQT làm Tổng Giám đốc từ ngày 12/11.</p>
<p>Vietnam Airlines tổ chức họp bất thường sau khi được phép tăng vốn thêm 22,000 tỷ</p>	<p>Tổng Công ty Hàng không Việt Nam - CTCP (Vietnam Airlines, HOSE: HVN) dự kiến tổ chức ĐHĐCĐ bất thường năm 2025 ngay sau khi được Quốc hội cho phép tăng vốn khủng.</p> <p>Theo nghị quyết vừa công bố, Vietnam Airlines ấn định ngày đăng ký cuối cùng để tham dự đại hội là 26/12/2024, tức ngày giao dịch không hưởng quyền là 25/12/2024. Ngày tổ chức cuộc họp bất thường dự kiến diễn ra vào 21/01/2025. Động thái này được đưa ra ngay sau khi hãng nhận được sự chấp thuận từ Quốc hội về phương án tăng vốn thêm 22,000 tỷ đồng.</p> <p>Tại kỳ họp thứ 8, Quốc hội đã đồng ý cho Vietnam Airlines thực hiện phương án tăng vốn theo 2 giai đoạn.</p> <p>Giai đoạn 1 sẽ phát hành 9,000 tỷ đồng, với Tổng Công ty Đầu tư và Kinh doanh Vốn Nhà nước (SCIC) được giao nhiệm vụ đại diện Chính phủ mua cổ phiếu.</p> <p>Giai đoạn 2 có quy mô tối đa 13,000 tỷ đồng, trong đó Nhà nước sẽ chuyển giao quyền mua cổ phần cho doanh nghiệp.</p> <p>Đáng chú ý, Pacific Airlines - công ty con của Vietnam Airlines - cũng nhận được "món quà" đặc biệt khi được xóa tiền phạt chậm nộp và tiền chậm nộp thuế đến hết ngày 31/12/2024. Tuy nhiên, sau thời điểm này, cơ quan thuế tính tiền chậm nộp, đôn đốc và áp dụng các biện pháp cưỡng chế đúng quy định với hãng bay giá rẻ này.</p>

CHỈ SỐ TÀI CHÍNH HOSE

Giá trị giao dịch theo nhóm vốn hóa



Giá trị giao dịch theo nhóm ngành



Top vốn hóa

Mã	KLGD	ROE	EPS	P/E	P/B
VCB	526,492	19.4%	6,194	15.2	2.8
BID	265,640	17.8%	4,106	11.4	1.9
FPT	219,925	23.1%	5,123	29.2	6.2
CTG	194,662	16.2%	4,035	9.0	1.4
HPG	176,537	11.4%	1,905	14.5	1.6

Top KLGD lớn nhất

Mã	KLGD	ROE	EPS	P/E	P/B
EIB	45,765,488	11.6%	1,447	12.9	1.4
VPB	34,675,200	9.4%	1,672	11.6	1.1
HAG	30,059,700	23.3%	1,841	6.5	1.4
PDR	29,387,100	4.2%	566	38.9	1.7
NAB	21,642,700	22.0%	2,726	5.9	1.2

Top 5 cổ phiếu tăng giá

Mã	+/-%	ROE	EPS	P/E	P/B
ABS	↑ 7.0%	0.3%	37	116.3	0.4
LDG	↑ 7.0%	-25.5%	(2,491)	-	0.2
HCD	↑ 7.0%	10.3%	1,298	6.6	0.7
HTN	↑ 6.9%	3.0%	517	15.6	0.5
FIR	↑ 6.8%	0.2%	25	208.1	0.5

Top 5 cổ phiếu giảm giá

Mã	+/-%	ROE	EPS	P/E	P/B
TPC	↓ -7.0%	5.5%	720	11.1	0.6
LGC	↓ -7.0%	17.1%	4,805	13.5	2.2
TDW	↓ -6.9%	23.3%	6,333	8.7	2.0
SSC	↓ -6.2%	15.3%	4,408	8.2	1.3
TCR	↓ -5.9%	-9.7%	(859)	-	0.4

Top KLGD NĐT nước ngoài mua ròng

Mã	KL mua	ROE	EPS	P/E	P/B
HQC	1,823,600	0.5%	53	58.8	0.3
DXG	1,805,400	0.9%	207	85.6	0.8
BCG	1,567,500	1.1%	307	20.9	0.3
TCB	875,850	16.4%	3,207	7.5	1.2
VIX	748,106	6.9%	814	12.5	0.9

Top KLGD NĐT nước ngoài bán ròng

Mã	KL bán	ROE	EPS	P/E	P/B
FPT	(2,448,320)	23.1%	5,123	29.2	6.2
VND	(1,705,966)	13.0%	1,716	7.9	1.1
KBC	(1,202,100)	2.1%	549	52.2	1.1
VRE	(1,099,700)	10.4%	1,795	9.9	1.0
SSI	(1,069,243)	12.2%	1,595	16.5	2.0

Website: www.shs.com.vn

Chịu trách nhiệm nội dung:

Trưởng nhóm: Phan Tấn Nhật
nhat.pt@shs.com.vn

Chuyên viên: Vũ Tuấn Duy
duy.vt@shs.com.vn

Tất cả những thông tin nêu trong báo cáo nghiên cứu này đã được xem xét cẩn trọng, tuy nhiên Công ty Cổ phần Chứng khoán Sài Gòn - Hà Nội (SHS) không chịu bất kỳ một trách nhiệm nào đối với tính chính xác của những thông tin được đề cập đến trong báo cáo. Các quan điểm, nhận định và đánh giá trong báo cáo này là quan điểm cá nhân của các chuyên viên phân tích mà không đại diện cho quan điểm của SHS.

Báo cáo này chỉ nhằm mục tiêu cung cấp thông tin mà không hàm ý khuyên người đọc mua, bán hay nắm giữ chứng khoán. Người đọc chỉ nên sử dụng báo cáo nghiên cứu này như là một nguồn thông tin tham khảo.

SHS có thể có những hoạt động hợp tác kinh doanh với các đối tượng được đề cập đến trong báo cáo này. Người đọc cần lưu ý rằng SHS có thể có những xung đột lợi ích đối với các nhà đầu tư khi thực hiện báo cáo nghiên cứu phân tích này.

Dữ liệu tài chính được cung cấp bởi FiinGroup và Fialda

Mọi thông tin xin vui lòng liên hệ:

Phòng Phân tích - Công ty Cổ phần Chứng khoán Sài Gòn - Hà Nội

Trụ sở chính tại Hà Nội

Tầng 1-5, Tòa nhà Unimex Hà Nội Số 41
Ngô Quyền, Hàng Bài, Q. Hoàn Kiếm, Tp.
Hà Nội
Tel: (84-24)-3818 1888
Fax: (84-24)-3818 1688

Chi nhánh Hồ Chí Minh

Tầng 3, Cao Ốc Sài Gòn Metropolitan
Số 235 Đồng Khởi, P. Bến Nghé, Q1, Tp.
Hồ Chí Minh
Tel: (84-8)-3915 1368
Fax: (84-8)-3915 1369

Chi nhánh Đà Nẵng

Tầng 8, Tòa nhà Thành Lợi 2 Số 03 Lê
Đình Lý, Phường Vĩnh Trung, Quận
Thanh Khê, Tp. Đà Nẵng
Tel: (84-511)-352 5777
Fax: (84-511)-352 5779