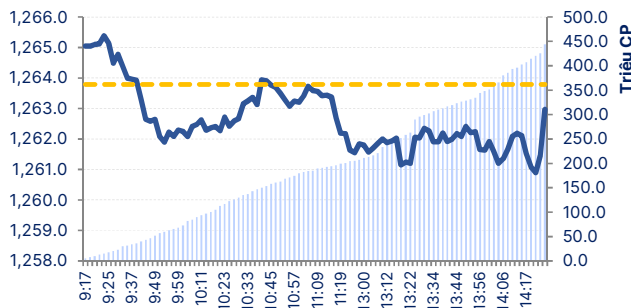


Phiên giao dịch ngày: 17/12/2024

Thống kê thị trường	HOSE	HNX
Index	1,261.72	226.89
% Thay đổi	↓ -0.16%	↓ -0.07%
KLGD (CP)	471,620,347	32,554,433
GTGD (tỷ đồng)	12,071.32	620.56
Tổng cung (CP)	1,730,544,412	72,437,400
Tổng cầu (CP)	2,123,463,401	56,460,100

Diễn biến VN-INDEX

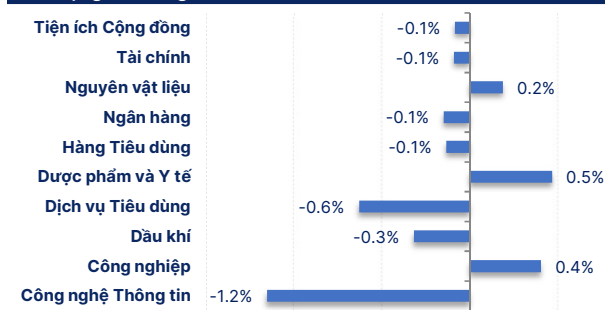


Top Giao dịch NĐTNN HOSE (Tỷ đồng)

-50.55	VRE	VIX	26.24
-56.54	HPG	DXG	28.60
-62.66	NLG	HDB	31.78
-80.23	MWG	VHM	33.26
-311.25	FPT	SIP	35.32

GT Bán : -1874.70 **1205.78 : GT Mua**

Biến động nhóm ngành



Phân Tích Kỹ Thuật VN-INDEX



DIỄN BIẾN CHIẾN LƯỢC THỊ TRƯỜNG

Sau phiên phục hồi nhẹ, VN-INDEX đã giảm điểm trở lại dưới áp lực điều chỉnh của nhóm vốn hóa lớn. Kết phiên VN-INDEX giảm nhẹ -2,07 điểm (-0,16%) về mức 1.261,72 điểm, duy trì trên đường giá trung bình 200 phiên. Khối lượng giao dịch trên HOSE tiếp tục giảm -7,2% so với phiên trước, khoảng 60% mức trung bình. Thị trường phân hóa mạnh, áp lực điều chỉnh, tích lũy vẫn tương đối bình thường ở nhiều mã, trong khi nhiều mã vẫn phục hồi tốt, có thanh khoản khá đột biến, nổi bật ở nhóm vận tải dầu khí, khoáng sản...

Độ rộng thị trường nghiên về tiêu cực với 163 cổ phiếu giảm giá, 138 cổ phiếu tăng giá và 61 cổ phiếu giữ giá tham chiếu. Thị trường đang nỗ lực tạo vùng giá cân bằng trên vùng giá cao nhất năm 2023 và giá trung bình 200 phiên. Khối ngoại gia tăng qui mô bán ròng trên HOSE với giá trị -669,1 tỷ đồng trong phiên hôm nay.

Trên thị trường phái sinh, kỳ hạn VN30F2412 giảm -4 điểm (-0,3%), đóng cửa tại 1.331 điểm. Chênh lệch +3,37 điểm so với VN30, các kỳ hạn xa hơn là VN30F2501 VN30F2503 VN30F2506 chênh lệch từ +11,67 điểm đến +12,97 điểm so với VN30. Tổng khối lượng hợp đồng giao dịch +4,80% so với phiên trước, và thấp hơn mức trung bình 20 phiên. Xu hướng ngắn hạn của VN30F2412, khả năng tiếp tục dao động trong vùng 1.340 điểm. Khối lượng mở OI hôm nay là 49.778 hơn so với phiên gần nhất là 52.012 cho thấy xu hướng giảm bớt các vị thế nắm giữ trong tuần đáo hạn.

Xu hướng ngắn hạn VN-INDEX chuyển sang tích lũy trên vùng hỗ trợ quanh 1.260 điểm tương ứng giá trung bình 200 phiên dưới áp lực của nhóm cổ phiếu vốn hóa lớn, VN30. Trong khi VN30 có vùng hỗ trợ gần nhất quanh 1.320 điểm và hỗ trợ mạnh 1.300 điểm tương ứng giá trung bình 200 phiên. Thị trường cũng đang vào giai đoạn chốt NAV năm 2024 của các nhà đầu tư. Đây là giai đoạn tích lũy phù hợp, trước khi chờ các động lực tăng trưởng mới. Phụ thuộc lớn vào 02 nhóm cổ phiếu chiếm tỉ trọng vốn hóa lớn trong thị trường là ngân hàng, bất động sản.

Trong ngắn hạn, chất lượng thị trường vẫn cải thiện, nhiều mã đang ở vùng giá tương đối hấp dẫn, mở ra nhiều cơ hội tốt. Tuy nhiên VN-INDEX đang chịu áp lực điều chỉnh, tích lũy trên vùng hỗ trợ quanh 1.260 điểm, trước khi chờ các động lực tăng trưởng mới như kỳ vọng vào tăng trưởng kết quả kinh doanh quý IV/2024 và triển vọng năm 2025. Chúng tôi kỳ vọng thị trường sẽ vượt lên xu hướng tích lũy kéo dài từ đầu năm đến nay.

Nhà đầu tư duy trì tỉ trọng hợp lý. Xem xét chọn lọc giải ngân các mã cơ bản tốt, kỳ vọng tiếp tục duy trì tăng trưởng. Mục tiêu đầu tư hướng tới các mã cổ phiếu đầu ngành, nền tảng cơ bản tốt.

DANH SÁCH CỔ PHIẾU THEO DỐI

MÃ	Giá hiện tại (1.000đ)	Vùng mua dự kiến (1.000 đ)	Giá mục tiêu (1.000 đ)	Giá dừng lỗ (1.000đ)	Thông số cơ bản			Điều kiện giải ngân
					P/E	T.trưởng Doanh thu	T.trưởng Lợi nhuận	
VLB	43.16	36-37	42-44	34	9.5	44.0%	147.6%	Theo dõi giải ngân
CMG	55.00	50.5-52.5	60-62	48	32.9	22.3%	-9.6%	Theo dõi giải ngân

DANH SÁCH KHUYẾN NGHỊ ĐANG MỞ

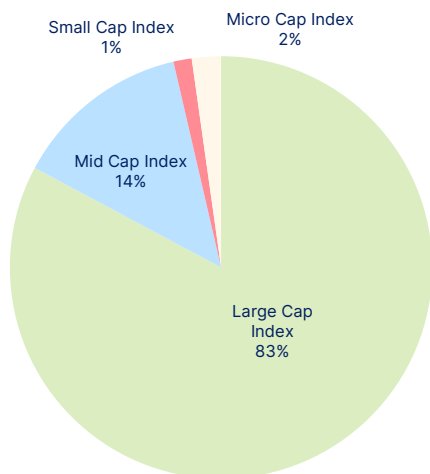
Ngày mở vị thế	MÃ	Giá hiện tại (1.000đ)	Giá mua (1.000đ)	Giá mục tiêu (1.000 đ)	Giá dừng lỗ (1.000đ)	Hiệu quả đầu tư (%)	Cập nhật Vị thế/trạng thái
17/6/2024	CLX	16.37	16.8	26-28	15.5	-2.6%	Nắm giữ
18/7/2024	DPM	35.10	33.2	40-41	35	5.7%	Nắm giữ

TIN NỔI BẬT

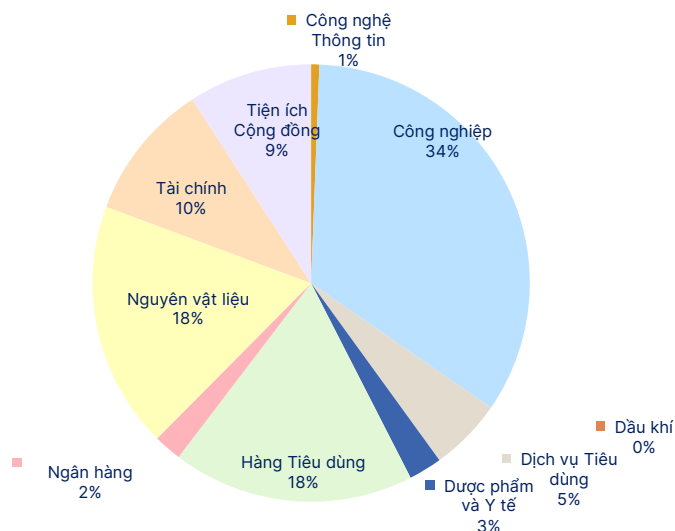
<p>Chưa xác thực sinh trắc học, tiền trong tài khoản sẽ ra sao?</p>	<p>Nếu sau ngày 1-1-2025, chủ tài khoản vẫn chưa xác thực sinh trắc học, liệu có thể thực hiện rút tiền trong tài khoản được hay không? Dù đã gần đến hạn chốt, nhưng chưa có ngân hàng nào công bố 100% số tài khoản thanh toán đã thực hiện hoàn tất việc xác thực sinh trắc học. Thậm chí, nhiều người vẫn còn chưa hiểu rõ được những giao dịch thanh toán nào vẫn có thể thực hiện bình thường, giao dịch thanh toán nào sẽ bị tạm dừng nếu chưa xác thực sinh trắc học, cập nhật giấy tờ tùy thân sau ngày 1-1-2025. Theo công văn mới nhất số 9913 của Ngân hàng Nhà nước (NHNN) ban hành ngày 3-12-2024 hướng dẫn nội dung về giao dịch thẻ bằng phương thức điện tử, thì giao dịch thanh toán trực tuyến, rút tiền mặt tại máy giao dịch tự động được coi là giao dịch thẻ bằng phương tiện điện tử (không bao gồm sử dụng thẻ vật lý để rút tiền tại máy giao dịch tự động) và giao dịch tại thiết bị chấp nhận thẻ tại điểm bán không được coi là giao dịch bằng phương tiện điện tử. Như vậy, từ ngày 1-1-2025, với những khách hàng nào chưa cập nhật sinh trắc học vẫn có thể sử dụng thẻ vật lý để rút tiền tại máy ATM và giao dịch thanh toán tại máy POS. Tuy nhiên, nếu chưa cập nhật thông tin sinh trắc học, chủ tài khoản sẽ bị tạm dừng các giao dịch trực tuyến (chuyển tiền online, thanh toán hóa đơn online...); giao dịch thanh toán thẻ trực tuyến; giao dịch rút tiền bằng mã QR tại máy ATM. Đáng chú ý, đối với giấy tờ tùy thân (CMND, CCCD, Hộ chiếu, thị thực) đã hết hiệu lực mà chưa cập nhật giấy tờ tùy thân mới, chủ tài khoản cũng sẽ bị tạm dừng giao dịch tại tất cả các kênh (quầy, trực tuyến, ATM).</p>
<p>HUT: Chào bán cổ phiếu ra công chúng, Tasco sắp tăng vốn vượt 10.000 tỷ đồng</p>	<p>CTCP Tasco (HNX: HUT) vừa công bố nghị quyết HĐQT thông qua việc triển khai chào bán và hồ sơ đăng ký chào bán cổ phiếu ra công chúng. HĐQT Tasco thông qua việc triển khai chào bán 178,5 triệu cổ phiếu cho cổ đông hiện hữu, tương đương 20% tổng số cổ phiếu đang lưu hành. Trong trường hợp hoàn tất đợt phát hành, vốn điều lệ của Tasco sẽ tăng từ 8.925 tỷ đồng lên 10.710 tỷ đồng. Căn cứ giá trị sổ sách và giá thị trường, cũng như chiến lược phát triển và nhu cầu tăng vốn của công ty, HĐQT đề xuất mức giá chào bán cho cổ đông hiện hữu là 10.000 đồng/CP và ĐHĐCĐ đã thông qua mức chào giá này. Tasco sẽ tiến hành chào bán sau khi được Ủy ban Chứng khoán Nhà nước cấp giấy chứng nhận đăng ký chào bán thêm cổ phiếu ra công chúng, dự kiến thực hiện từ quý 1-2/2025. Với giá chào bán 10.000 đồng/CP, Tasco dự kiến thu về 1.785 tỷ đồng từ đợt chào bán trên. Trong đó, 485 tỷ đồng được dùng góp vốn vào CTCP Tasco Auto, 800 tỷ đồng để góp vốn cho Công ty TNHH Bảo hiểm Tasco và 500 tỷ đồng còn lại được dùng góp vốn vào CTCP VETC.</p>
<p>Lãi trước thuế FPT vượt 10 ngàn tỷ sau 11 tháng</p>	<p>CTCP FPT (HOSE: FPT) vừa công bố kết quả kinh doanh sơ bộ 11 tháng đầu năm 2024, với lãi trước thuế 10,239 tỷ đồng, tăng gần 20% so với cùng kỳ năm trước, thực hiện được 94% mục tiêu lợi nhuận năm. Trong 11 tháng, FPT ghi nhận 56,404 tỷ đồng doanh thu và lãi trước thuế 10,239 tỷ đồng, đều tăng gần 20% so với cùng kỳ 2023. Lãi ròng tăng hơn 21% lên 7,302 tỷ đồng, EPS tương ứng 4,995 đồng/cp. So với kế hoạch, Tập đoàn công nghệ này đã thực hiện được 91% chỉ tiêu doanh thu và 94% mục tiêu lãi trước thuế năm. Riêng tháng 11/2024, doanh thu và lãi trước thuế của FPT lần lượt đạt 5,608 tỷ đồng và 1,013 tỷ đồng, tăng tương ứng hơn 19% và gần 18% so với cùng kỳ.</p>
<p>KBC thế chấp hơn 12.6 ngàn tỷ vốn góp tại dự án khu đô thị Trảng Cát cho ngân hàng</p>	<p>Ngày 14/12, HĐQT KBC thông qua việc sử dụng toàn bộ phần vốn góp tại Công ty TNHH Một thành viên Phát triển Đô thị Trảng Cát (TCC) là 12,681 tỷ đồng (chiếm 100% vốn tại TCC) làm tài sản thế chấp để đảm bảo cho toàn bộ nghĩa vụ trả nợ các khoản vay liên quan đến dự án đầu tư xây dựng khu đô thị và dịch vụ Trảng Cát của TCC tại Ngân hàng TMCP Việt Nam Thịnh vượng (HOSE: VPB). Bên cạnh đó, HĐQT KBC cũng thông qua việc sử dụng 15 triệu cp thuộc sở hữu của KBC tại CTCP Phát triển Đô thị Sài Gòn Tây Bắc (SCD) làm tài sản đảm bảo cho các nghĩa vụ trả nợ của TCC tại VPB. Thời hạn bảo đảm được tính từ ngày phát sinh các khoản vay đến khi toàn bộ nghĩa vụ trả nợ hoàn tất. TCC là chủ đầu tư dự án đầu tư xây dựng khu đô thị và dịch vụ Trảng Cát với tổng diện tích gần 585ha, đã được bàn giao đất, được chấp thuận san lấp mặt bằng, đã đền bù 581.9ha, san lấp khoảng 80ha, cơ bản hoàn thành việc nộp tiền sử dụng đất cho toàn bộ dự án, xây dựng hầm chui dẫn từ đường cao tốc Hà Nội - Hải Phòng đến dự án. Tổng giá trị đã đầu tư lũy kế đến cuối năm 2023 hơn 8.657 tỷ đồng, tăng 4% so với năm 2022. Trong quý 1/2024, KBC đã nhận được khoản đặt cọc 5,650 tỷ đồng từ CTCP Du lịch Sài Gòn Hàm Tân để đảm bảo việc ký kết và thực hiện hợp đồng dịch vụ môi giới bất động sản cho 40ha ở tại dự án khu đô thị Trảng Cát.</p>

CHỈ SỐ TÀI CHÍNH HOSE

Giá trị giao dịch theo nhóm vốn hóa



Giá trị giao dịch theo nhóm ngành



Top vốn hóa

Mã	KLGD	ROE	EPS	P/E	P/B
VCB	520,344	19.4%	6,194	15.0	2.7
BID	266,495	17.8%	4,106	11.4	1.9
FPT	220,513	23.1%	5,122	29.3	6.2
CTG	194,662	16.2%	4,035	9.0	1.4
HPG	172,699	11.4%	1,905	14.2	1.5

Top KLGD lớn nhất

Mã	KLGD	ROE	EPS	P/E	P/B
EIB	42,040,722	11.6%	1,447	13.4	1.5
TCB	19,221,401	16.4%	3,207	7.6	1.2
VPB	14,352,500	9.4%	1,672	11.4	1.1
HPG	13,820,439	11.4%	1,905	14.2	1.5
VIX	13,575,300	6.9%	814	12.7	0.9

Top 5 cổ phiếu tăng giá

Mã	+/-%	ROE	EPS	P/E	P/B
STG	↑ 7.0%	7.8%	1,834	19.9	1.5
ABS	↑ 6.9%	0.3%	37	125.0	0.4
PAC	↑ 6.9%	13.7%	2,782	14.0	1.9
SGT	↑ 6.9%	2.7%	361	42.0	1.1
FIR	↑ 6.9%	0.2%	25	222.7	0.5

Top 5 cổ phiếu giảm giá

Mã	+/-%	ROE	EPS	P/E	P/B
VCA	↓ -6.9%	1.1%	138	110.7	1.2
HNA	↓ -5.7%	8.1%	1,086	23.5	1.9
VRC	↓ -4.8%	0.0%	12	1,080.0	0.5
VID	↓ -4.3%	2.3%	370	13.8	0.3
EVE	↓ -3.4%	-3.4%	(803)	-	0.5

Top KLGD NĐT nước ngoài mua ròng

Mã	KL mua	ROE	EPS	P/E	P/B
VIX	2,533,238	6.9%	814	12.7	0.9
DXG	1,594,528	0.9%	207	86.8	0.8
HDB	1,340,275	25.7%	3,728	6.4	1.5
VHM	805,031	10.2%	4,983	8.2	0.8
SIP	416,493	27.3%	5,671	14.9	3.8

Top KLGD NĐT nước ngoài bán ròng

Mã	KL bán	ROE	EPS	P/E	P/B
VRE	(2,943,497)	10.4%	1,795	9.6	1.0
HPG	(2,098,841)	11.4%	1,905	14.2	1.5
FPT	(2,094,188)	23.1%	5,122	29.3	6.2
PVD	(1,770,671)	4.4%	1,208	19.8	0.9
NLG	(1,680,629)	2.3%	794	47.3	1.1

Website: www.shs.com.vn

Chịu trách nhiệm nội dung:

Trưởng nhóm: Phan Tấn Nhật
nhat.pt@shs.com.vn

Chuyên viên: Vũ Tuấn Duy
duy.vt@shs.com.vn

Tất cả những thông tin nêu trong báo cáo nghiên cứu này đã được xem xét cẩn trọng, tuy nhiên Công ty Cổ phần Chứng khoán Sài Gòn - Hà Nội (SHS) không chịu bất kỳ một trách nhiệm nào đối với tính chính xác của những thông tin được đề cập đến trong báo cáo. Các quan điểm, nhận định và đánh giá trong báo cáo này là quan điểm cá nhân của các chuyên viên phân tích mà không đại diện cho quan điểm của SHS.

Báo cáo này chỉ nhằm mục tiêu cung cấp thông tin mà không hàm ý khuyên người đọc mua, bán hay nắm giữ chứng khoán. Người đọc chỉ nên sử dụng báo cáo nghiên cứu này như là một nguồn thông tin tham khảo.

SHS có thể có những hoạt động hợp tác kinh doanh với các đối tượng được đề cập đến trong báo cáo này. Người đọc cần lưu ý rằng SHS có thể có những xung đột lợi ích đối với các nhà đầu tư khi thực hiện báo cáo nghiên cứu phân tích này.

Dữ liệu tài chính được cung cấp bởi FiinGroup và Fialda

Mọi thông tin xin vui lòng liên hệ:

Phòng Phân tích - Công ty Cổ phần Chứng khoán Sài Gòn - Hà Nội

Trụ sở chính tại Hà Nội

Tầng 1-5, Tòa nhà Unimex Hà Nội Số 41
Ngô Quyền, Hàng Bài, Q. Hoàn Kiếm, Tp.
Hà Nội
Tel: (84-24)-3818 1888
Fax: (84-24)-3818 1688

Chi nhánh Hồ Chí Minh

Tầng 3, Cao Ốc Sài Gòn Metropolitan
Số 235 Đồng Khởi, P. Bến Nghé, Q1, Tp.
Hồ Chí Minh
Tel: (84-8)-3915 1368
Fax: (84-8)-3915 1369

Chi nhánh Đà Nẵng

Tầng 8, Tòa nhà Thành Lợi 2 Số 03 Lê
Đình Lý, Phường Vĩnh Trung, Quận
Thanh Khê, Tp. Đà Nẵng
Tel: (84-511)-352 5777
Fax: (84-511)-352 5779