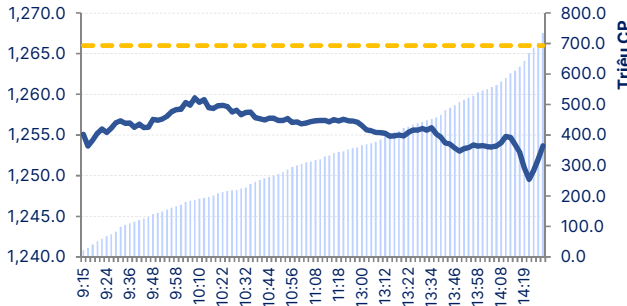


Phiên giao dịch ngày: 19/12/2024

Thống kê thị trường	HOSE	HNX
Index	1,254.67	227.54
% Thay đổi	↓ -0.89%	↑ 0.05%
KLGD (CP)	745,543,079	62,061,869
GTGD (tỷ đồng)	17,791.55	1,182.31
Tổng cung (CP)	2,544,248,649	97,073,900
Tổng cầu (CP)	2,637,157,594	89,967,400

**Diễn biến VN-INDEX**



**DIỄN BIẾN CHIẾN LƯỢC THỊ TRƯỜNG**

Trước áp lực điều chỉnh mạnh của thị trường tài chính thế giới. VN-INDEX trong phiên hôm nay đã có diễn biến khá tiêu cực dưới áp lực điều chỉnh khá mạnh của nhóm cổ phiếu vốn hóa lớn, VN30. VN-INDEX giảm điểm ngay từ đầu phiên, phục hồi nhẹ lên vùng 1.260 điểm, áp lực bán gia tăng đến cuối phiên. Kết phiên VN-INDEX giảm 11,33 điểm (-0,89%) về mức 1.254,67 điểm, dưới đường giá trung bình 200 phiên. Trong khi VN30 giảm 15.67 điểm (-1,18%) về mức 1.314,16 điểm, trên vùng hỗ trợ mạnh 1.300 điểm.

Độ rộng thị trường nghiêng về tiêu cực với 244 cổ phiếu giảm giá, 71 cổ phiếu tăng giá và 49 cổ phiếu giữ giá tham chiếu. Thanh khoản trên HOSE tăng với khối lượng giao dịch tăng mạnh 69,1%, thể hiện thị trường chịu áp lực điều chỉnh mạnh đến từ nhóm vốn hóa lớn, tài chính, mặc dù vẫn có một số điểm tích cực ở nhóm công nghệ, dầu khí. Khối ngoại gia tăng bán ròng trên HOSE với giá trị -479,7 tỷ đồng trong phiên hôm nay.

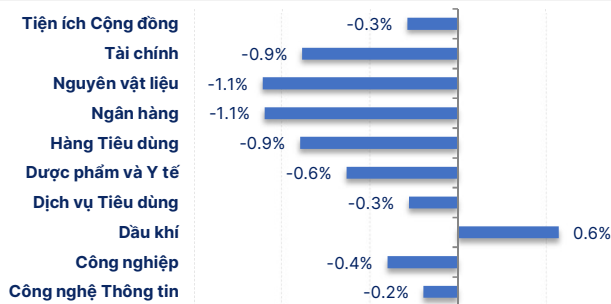
**Top Giao dịch NĐTNN HOSE (Tỷ đồng)**

-42.69	VHM	DBC	18.19
-62.41	PDR	HSG	18.33
-71.55	VCB	DGC	26.29
-89.22	VPB	KDH	48.01
-119.71	SSI	FPT	109.38

GT Bán : -1897.69

1418.09 : GT Mua

**Biến động nhóm ngành**



**Phân Tích Kỹ Thuật VN-INDEX**



Trên thị trường phái sinh, kỳ hạn VN30F2412 giảm mạnh -18,70 điểm (-1,40%), đóng cửa tại 1.312,30 điểm. Chênh lệch -1,86 điểm so với VN30, các kỳ hạn xa hơn là VN30F2501 VN30F2503 VN30F2506 chênh lệch từ +3,84 điểm đến +9,84 điểm so với VN30. Tổng khối lượng hợp đồng giao dịch +21,27% so với phiên trước, và thấp hơn mức trung bình 20 phiên. Xu hướng ngắn hạn của VN30F2412 khả năng sẽ kiểm định vùng hỗ trợ 1.300. Khối lượng mở OI phiên đáo hạn hôm nay là 44.531 thấp hơn so với phiên gần nhất là 46.036. Tuy nhiên so với phiên đáo hạn gần nhất tháng 11 thì phiên đáo hạn tháng 12 không chủ động tất toán quá nhiều vị thế nắm giữ (Tỷ lệ chủ động tất toán là 3,27% của tháng 12 thấp hơn rất nhiều so với 19,60% của tháng 11).

Xu hướng ngắn hạn VN-INDEX dưới áp lực của VN30 đã suy yếu hơn khi giao dịch dưới giá trung bình 200 phiên, nhưng vẫn trên vùng hỗ trợ quanh 1.250 điểm, tương ứng vùng giá cân bằng của kênh tích lũy trung hạn 1.200 điểm - 1.300 điểm. Trong khi VN30 có vùng hỗ trợ mạnh quanh 1.300 điểm tương ứng giá trung bình 200 phiên. VN-INDEX đang chịu áp lực tâm lý từ thị trường thế giới, áp lực tỉ giá cũng như áp lực giảm dư nợ vay ký quỹ khi thị trường đang vào giai đoạn cuối năm.

Trong ngắn hạn, chất lượng thị trường vẫn cải thiện, nhiều mã đang ở vùng giá tương đối hấp dẫn. Tuy nhiên VN-INDEX đang chịu áp lực điều chỉnh, tích lũy trên vùng hỗ trợ quanh 1.260 điểm, trước khi chờ các động lực tăng trưởng mới như kỳ vọng vào tăng trưởng kết quả kinh doanh quý IV/2024 và triển vọng năm 2025. Chúng tôi kỳ vọng thị trường sẽ phục hồi trở lại khi thị trường vẫn đang phân hóa tốt phụ thuộc nhiều vào chất lượng nội tại của doanh nghiệp.

Nhà đầu tư duy trì tỉ trọng hợp lý. Vẫn có thể xem xét chọn lọc giải ngân các mã cơ bản tốt, kỳ vọng tiếp tục duy trì tăng trưởng. Mục tiêu đầu tư hướng tới các mã cổ phiếu đầu ngành, nền tảng cơ bản tốt.

### DANH SÁCH CỔ PHIẾU THEO DÕI

MÃ	Giá hiện tại (1.000đ)	Vùng mua dự kiến (1.000 đ)	Giá mục tiêu (1.000 đ)	Giá dừng lỗ (1.000đ)	Thông số cơ bản			Điều kiện giải ngân
					P/E	T.trưởng Doanh thu	T.trưởng Lợi nhuận	
<b>VLB</b>	41.50	36-37	42-44	34	9.2	44.0%	147.6%	Theo dõi giải ngân
<b>CMG</b>	56.50	50.5-52.5	60-62	48	33.8	22.3%	-9.6%	Theo dõi giải ngân

### DANH SÁCH KHUYẾN NGHỊ ĐANG MỞ

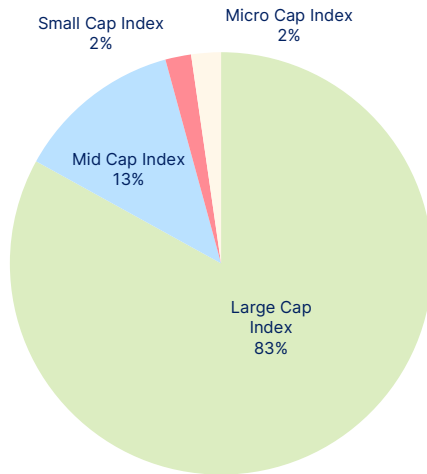
Ngày mở vị thế	MÃ	Giá hiện tại (1.000đ)	Giá mua (1.000đ)	Giá mục tiêu (1.000 đ)	Giá dừng lỗ (1.000đ)	Hiệu quả đầu tư (%)	Cập nhật Vị thế/trạng thái
17/6/2024	<b>CLX</b>	16.43	16.8	26-28	15.5	-2.2%	Nắm giữ
18/7/2024	<b>DPM</b>	35.20	33.2	40-41	35	6.0%	Nắm giữ

## TIN NỔI BẬT

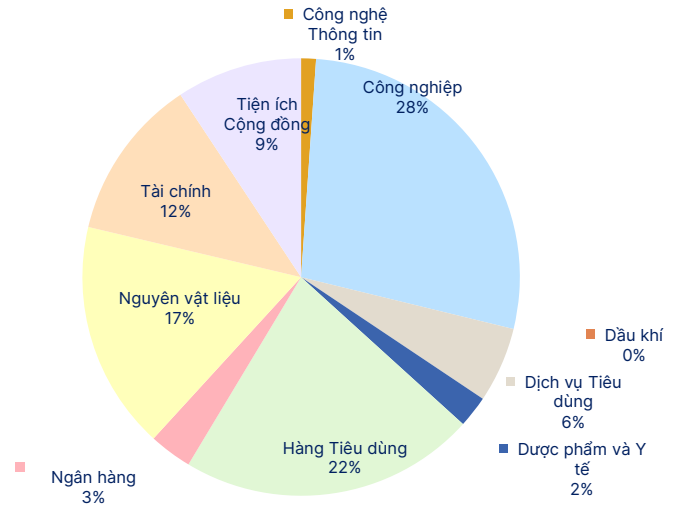
<p><b>Chủ tịch Powell thừa nhận dự báo sai và sẽ tập trung trở lại vào lạm phát</b></p>	<p>Trong cuộc họp báo, Chủ tịch Jerome Powell nói thẳng rằng: "Dự báo lạm phát cuối năm của Fed đã gần như sụp đổ hoàn toàn".</p> <p>Sau gần 4 năm không đạt được mục tiêu lạm phát 2%, các quan chức Fed nhận ra họ cần nhiều thời gian hơn dự kiến. Hệ quả là Fed đã giảm mạnh kỳ vọng về việc cắt giảm lãi suất trong năm tới. Powell nhấn mạnh rằng mọi điều chỉnh chính sách sẽ phụ thuộc chặt chẽ vào tiến triển kiểm soát giá cả.</p> <p>Chiến lược mới này đánh dấu bước chuyển đáng kể so với tháng 9, khi Fed còn lo ngại nhiều hơn về sự suy yếu của thị trường lao động. Tuy nhiên, các dữ liệu gần đây cùng với đề xuất chính sách từ Tổng thống đắc cử Donald Trump đã làm dấy lên lo ngại về nguy cơ lạm phát đình trệ ở mức trên 2%. "Khi chúng tôi nghĩ về việc cắt giảm thêm, chúng tôi sẽ xem xét tiến triển về lạm phát", Powell phát biểu trong cuộc họp báo ngày 18/12 (giờ địa phương).</p> <p>Thị trường phản ứng nhanh và mạnh mẽ trước định hướng mới của Fed. Trái phiếu Chính phủ Mỹ và cổ phiếu sụt giảm, trong khi đồng USD tăng lên mức cao nhất trong hơn 2 năm. Các nhà hoạch định chính sách hiện chỉ dự kiến mức giảm 0.5 điểm phần trăm trong năm tới, giảm một nửa so với dự báo hồi tháng 9.</p>
<p><b>Tân Bộ trưởng Bộ Tài chính đề ra tám nhiệm vụ trọng tâm cho ngành chứng khoán năm 2025</b></p>	<p>Bộ trưởng Nguyễn Văn Thắng yêu cầu UBCKNN tập trung, tiếp tục nỗ lực vào tám nhiệm vụ trọng tâm trong năm 2025.</p> <p>Thứ nhất, tập trung hoàn thiện các Nghị định và văn bản hướng dẫn thi hành sửa đổi, bổ sung Luật Chứng khoán trong Luật số 56/2024/QH15; triển khai đồng bộ các giải pháp được đề ra tại Chiến lược phát triển thị trường chứng khoán đến năm 2030 đã được Thủ tướng Chính phủ phê duyệt.</p> <p>Thứ hai, quyết liệt, khẩn trương triển khai sắp xếp tổ chức, tinh gọn bộ máy theo đúng chủ trương của Đảng, Chính phủ, Bộ Tài chính, đảm bảo bộ máy tinh gọn, hoạt động hiệu lực, hiệu quả, đầy đủ các chức năng nhiệm vụ theo thông lệ quốc tế và đáp ứng yêu cầu để quản lý, phát triển thị trường chứng khoán ổn định, an toàn, chất lượng, bền vững.</p> <p>Thứ ba, tiếp tục tổ chức vận hành thị trường hoạt động ổn định, thông suốt, đảm bảo an ninh, an toàn; đẩy nhanh tiến độ triển khai hệ thống công nghệ thông tin mới cho TTCK; sớm triển khai các dự án công nghệ thông tin khác nhằm hiện đại hóa hoạt động quản lý, giám sát TTCK.</p> <p>Thứ tư, tiếp tục xây dựng thị trường chứng khoán phát triển theo hướng hiệu quả, hiện đại, ngày càng tiệm cận với những chuẩn mực, thông lệ quốc tế.</p> <p>Thứ năm, sắp xếp lại thị trường, phân bổ công ty niêm yết phù hợp với điều kiện phát triển của thị trường; nghiên cứu xây dựng thị trường giao dịch tín chỉ các-bon thứ cấp, thị trường giao dịch cho các doanh nghiệp khởi nghiệp sáng tạo.</p> <p>Thứ sáu, tập trung triển khai kế hoạch chuyển đổi số, thực hiện tốt công tác cải cách hành chính, hiện đại hóa các nghiệp vụ để tiếp tục tạo thuận lợi cho doanh nghiệp và thị trường hoạt động hiệu quả.</p> <p>Thứ bảy, tăng cường công tác hợp tác quốc tế, nâng cao hình ảnh, vị thế của Việt Nam trên trường quốc tế, hướng tới nâng hạng thị trường trong năm 2025; tổ chức thành công Hội nghị Tiểu ban Khu vực Châu Á – Thái Bình Dương (APRC) - IOSCO; tích cực tham gia vào các diễn đàn hợp tác quốc tế.</p> <p>Thứ tám, đẩy mạnh công tác giám sát, kiểm tra, thanh tra, xử lý nghiêm các vi phạm trên TTCK nhằm tăng cường kỷ cương, kỷ luật trên thị trường; đồng thời tăng cường công tác tuyên truyền, phổ biến kiến thức về chứng khoán, TTCK và phòng tránh các rủi ro, hiện tượng lừa đảo trên thị trường, khuyến khích các nhà đầu tư dài hạn, góp phần ổn định và phát triển thị trường bền vững.</p>
<p><b>Con gái bầu Đức muốn sở hữu thêm cổ phần HAG</b></p>	<p>Nếu thành công, con gái của Chủ tịch HĐQT CTCP Hoàng Anh Gia Lai (HOSE: HAG) - ông Đoàn Nguyên Đức (bầu Đức) sẽ tăng tỷ lệ sở hữu vốn tại đây lên mức 1.32%, tương đương 14 triệu cp. Bà Đoàn Hoàng Anh vừa có thông báo về kế hoạch mua khớp lệnh 1 triệu cp HAG để tăng tỷ lệ sở hữu. Thời gian dự kiến giao dịch từ ngày 23/12/2024 đến hết ngày 21/01/2025.</p> <p>Trong năm qua, con gái bầu Đức liên tục gia tăng sở hữu vốn HAG - nơi cha bà làm Chủ tịch HĐQT. Vào đầu tháng 5/2024, bà Hoàng Anh chi khoảng 27 tỷ đồng để mua 2 triệu cp HAG, sau đó giữa tháng 9 chi thêm hơn 21 tỷ đồng mua khớp lệnh 2 triệu cp. Qua 2 lần giao dịch, bà Hoàng Anh tăng tỷ lệ sở hữu HAG từ dưới ngưỡng 1% lên mức 1.23% như hiện tại.</p>
<p><b>SHB đồng hành cùng doanh nghiệp với các giải pháp tài chính tối ưu và chương trình ưu đãi hấp dẫn</b></p>	<p>Đồng hành cùng doanh nghiệp tăng tốc sản xuất kinh doanh cuối năm, SHB đang triển khai chương trình "31 năm cùng bạn – Ngàn quà tặng tri ân". Thông qua chương trình, SHB tập trung hỗ trợ doanh nghiệp bằng các chính sách về giảm phí dịch vụ và cung cấp các gói sản phẩm dịch vụ combo ưu đãi, nhiều tiện ích mang hàm lượng số hóa cao.</p> <p>Khách hàng doanh nghiệp giao dịch lần đầu tại SHB sẽ được miễn phí mở tài khoản số đẹp; tặng 01 voucher giảm phí/lãi suất vay vốn lên tới 500,000 đồng khi mở tài khoản thanh toán hoặc sử dụng các sản phẩm dịch vụ khác tại SHB.</p> <p>Đối với khách hàng doanh nghiệp hiện hữu, bên cạnh được miễn phí mở tài khoản số đẹp, miễn phí quản lý khi đăng ký mới gói Combo tài khoản thanh toán, khách hàng sẽ được xét duyệt cấp hạn mức thấu chi không tài sản bảo đảm online.</p>

## CHỈ SỐ TÀI CHÍNH HOSE

Giá trị giao dịch theo nhóm vốn hóa



Giá trị giao dịch theo nhóm ngành



Top vốn hóa

Mã	KLGD	ROE	EPS	P/E	P/B
VCB	520,344	19.4%	6,194	15.0	2.7
BID	267,065	17.8%	4,106	11.4	1.9
FPT	218,748	23.1%	5,122	29.0	6.2
CTG	194,662	16.2%	4,035	9.0	1.4
HPG	174,937	11.4%	1,905	14.4	1.6

Top KLGD lớn nhất

Mã	KLGD	ROE	EPS	P/E	P/B
HPG	35,259,336	11.4%	1,905	14.4	1.6
SSI	30,712,702	12.2%	1,590	16.5	1.9
SHB	23,041,001	14.5%	2,146	4.8	0.7
MSB	23,039,300	13.2%	1,687	6.8	0.8
VPB	21,327,100	9.4%	1,672	11.4	1.1

Top 5 cổ phiếu tăng giá

Mã	+/-%	ROE	EPS	P/E	P/B
YEG	↑ 6.9%	5.0%	527	31.6	1.6
SAM	↑ 6.9%	1.5%	183	37.5	0.6
VCA	↑ 6.8%	1.1%	138	96.3	1.1
TDH	↑ 6.7%	-10.7%	(348)	-	0.6
SVT	↑ 6.5%	13.5%	1,843	6.2	0.9

Top 5 cổ phiếu giảm giá

Mã	+/-%	ROE	EPS	P/E	P/B
PJT	↓ -6.7%	9.3%	1,176	10.2	0.9
VAF	↓ -6.4%	13.5%	1,794	7.8	1.1
ABR	↓ -6.3%	5.2%	800	17.9	1.0
TNC	↓ -5.6%	10.1%	1,721	20.2	2.0
PTL	↓ -5.6%	-7.1%	(354)	-	0.6

Top KLGD NĐT nước ngoài mua ròng

Mã	KL mua	ROE	EPS	P/E	P/B
KDH	1,357,525	2.9%	521	67.2	1.9
HSG	973,500	4.6%	827	22.9	1.1
FPT	738,853	23.1%	5,122	29.0	6.2
DXG	700,200	0.9%	207	87.3	0.8
VDS	680,500	15.0%	1,658	12.5	1.8

Top KLGD NĐT nước ngoài bán ròng

Mã	KL bán	ROE	EPS	P/E	P/B
VPB	(4,750,900)	9.4%	1,672	11.4	1.1
SSI	(4,703,460)	12.2%	1,590	16.5	1.9
PDR	(2,958,800)	4.2%	566	38.2	1.7
KHG	(1,256,890)	1.0%	114	48.8	0.5
HPG	(1,226,380)	11.4%	1,905	14.4	1.6

**Website:** [www.shs.com.vn](http://www.shs.com.vn)

Chịu trách nhiệm nội dung:

**Trưởng nhóm: Phan Tấn Nhật**  
nhat.pt@shs.com.vn

**Chuyên viên: Vũ Tuấn Duy**  
duy.vt@shs.com.vn

Tất cả những thông tin nêu trong báo cáo nghiên cứu này đã được xem xét cẩn trọng, tuy nhiên Công ty Cổ phần Chứng khoán Sài Gòn - Hà Nội (SHS) không chịu bất kỳ một trách nhiệm nào đối với tính chính xác của những thông tin được đề cập đến trong báo cáo. Các quan điểm, nhận định và đánh giá trong báo cáo này là quan điểm cá nhân của các chuyên viên phân tích mà không đại diện cho quan điểm của SHS.

Báo cáo này chỉ nhằm mục tiêu cung cấp thông tin mà không hàm ý khuyên người đọc mua, bán hay nắm giữ chứng khoán. Người đọc chỉ nên sử dụng báo cáo nghiên cứu này như là một nguồn thông tin tham khảo.

SHS có thể có những hoạt động hợp tác kinh doanh với các đối tượng được đề cập đến trong báo cáo này. Người đọc cần lưu ý rằng SHS có thể có những xung đột lợi ích đối với các nhà đầu tư khi thực hiện báo cáo nghiên cứu phân tích này.

Dữ liệu tài chính được cung cấp bởi FiinGroup và Fialda

---

Mọi thông tin xin vui lòng liên hệ:

**Phòng Phân tích - Công ty Cổ phần Chứng khoán Sài Gòn - Hà Nội**

**Trụ sở chính tại Hà Nội**

Tầng 1-5, Tòa nhà Unimex Hà Nội Số 41  
Ngô Quyền, Hàng Bài, Q. Hoàn Kiếm, Tp.  
Hà Nội  
Tel: (84-24)-3818 1888  
Fax: (84-24)-3818 1688

**Chi nhánh Hồ Chí Minh**

Tầng 3, Cao Ốc Sài Gòn Metropolitan  
Số 235 Đồng Khởi, P. Bến Nghé, Q1, Tp.  
Hồ Chí Minh  
Tel: (84-8)-3915 1368  
Fax: (84-8)-3915 1369

**Chi nhánh Đà Nẵng**

Tầng 8, Tòa nhà Thành Lợi 2 Số 03 Lê  
Đình Lý, Phường Vĩnh Trung, Quận  
Thanh Khê, Tp. Đà Nẵng  
Tel: (84-511)-352 5777  
Fax: (84-511)-352 5779