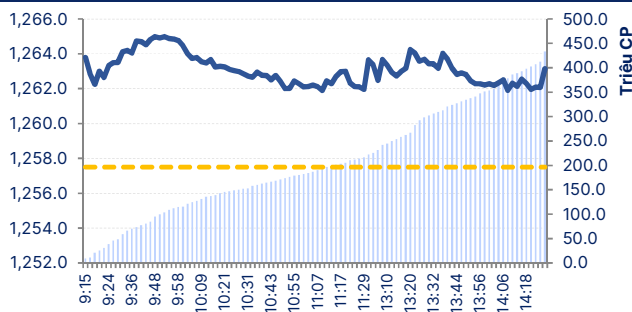


Phiên giao dịch ngày: 23/12/2024

Thống kê thị trường	HOSE	HNX
Index	1,262.76	228.51
% Thay đổi	↑ 0.42%	↑ 0.63%
KLGD (CP)	473,949,744	72,970,495
GTGD (tỷ đồng)	12,297.45	1,164.00
Tổng cung (CP)	1,815,011,022	99,846,900
Tổng cầu (CP)	1,668,859,220	81,994,800

Diễn biến VN-INDEX



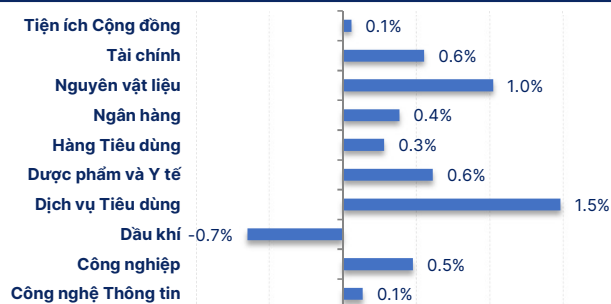
Top Giao dịch NĐTNN HOSE (Tỷ đồng)

-41.55	BID	BMP	21.91
-42.08	VRE	NVL	28.99
-48.00	VTP	CTG	29.48
-67.66	FPT	HDG	35.07
-98.40	VCB	HPG	54.96

GT Bán : -1535.83

1256.01 : GT Mua

Biến động nhóm ngành



Phân Tích Kỹ Thuật VN-INDEX



DIỄN BIẾN CHIẾN LƯỢC THỊ TRƯỜNG

Sau 02 tuần chịu áp lực điều chỉnh, VN-INDEX trong phiên hôm nay có diễn biến khá tích cực khi tạo khoảng trống tăng giá nhẹ đầu phiên vượt lên lại vùng giá 1.260 điểm. Kết phiên VN-INDEX tăng 5,26 điểm (+0,42%) lên mức 1.262,76 điểm, duy trì trên đường giá trung bình 200 phiên. Thanh khoản suy giảm với khối lượng giao dịch giảm -13,96% so với phiên cuối tuần trước. Thể hiện mức độ phân hóa mạnh khi thị trường đi vào giai đoạn cuối năm 2024.

Độ rộng thị trường nghiêng về tích cực với 209 cổ phiếu tăng giá, 112 cổ phiếu giảm giá và 51 cổ phiếu giữ giá tham chiếu. Nhiều mã chịu áp lực điều chỉnh tương đối bình thường. Trong khi một số nhóm ngành vẫn khá nổi bật như các mã sẫm lỗ, nhựa... Khối ngoại tiếp tục bán ròng trên HOSE với giá trị -274,7 tỷ đồng trong phiên hôm nay.

Trên thị trường phái sinh, kỳ hạn VN30F2501 tăng +6,80 điểm (+0,51%), đóng cửa tại 1.328 điểm. Chênh lệch +4,98 điểm so với VN30, các kỳ hạn xa hơn là VN30F2502 VN30F2503 VN30F2506 chênh lệch từ +9,48 điểm đến +12,98 điểm so với VN30. Tổng khối lượng hợp đồng giao dịch -17,64% so với phiên trước, và thấp hơn mức trung bình 20 phiên. Xu hướng ngắn hạn của VN30F2501, khả năng dao động trong vùng 1.330 điểm. Khối lượng mở OI hôm nay là 38.711 cao hơn so với phiên gần nhất là 28.260 cho thấy xu hướng gia tăng trở lại các vị thế nắm giữ sau tuần đảo hạn.

Xu hướng ngắn hạn VN-INDEX vẫn tích lũy trên vùng giá trung bình 200 phiên, quanh 1.260 điểm với tâm lý ngắn hạn của thị trường cải thiện hơn. Thị trường vẫn trong giai đoạn tích lũy phù hợp, thanh khoản suy giảm một phần do thị trường trong giai đoạn chốt NAV năm 2024, áp lực giảm dư nợ vay ký quỹ, cũng như chờ các thông tin mới về kết quả kinh doanh quý IV/2024.

Trong ngắn hạn, chất lượng thị trường vẫn cải thiện, nhiều mã đang ở vùng giá tương đối hấp dẫn. Thị trường phân hóa tốt phụ thuộc nhiều vào chất lượng nội tại của doanh nghiệp. Tuy nhiên VN-INDEX đang chịu áp lực điều chỉnh, tích lũy trên vùng hỗ trợ quanh 1.260 điểm, trước khi chờ các động lực tăng trưởng mới như kỳ vọng vào tăng trưởng kết quả kinh doanh quý IV/2024 và triển vọng năm 2025. Chúng tôi kỳ vọng thị trường sẽ vượt lên xu hướng tích lũy kéo dài từ đầu năm đến nay. Phụ thuộc lớn vào 02 nhóm cổ phiếu chiếm tỉ trọng vốn hóa lớn trong thị trường là ngân hàng, bất động sản.

Nhà đầu tư duy trì tỉ trọng hợp lý. Vẫn có thể xem xét chọn lọc giải ngân các mã cơ bản tốt, kỳ vọng tiếp tục duy trì tăng trưởng. Mục tiêu đầu tư hướng tới các mã cổ phiếu đầu ngành, nền tảng cơ bản tốt.

DANH SÁCH CỔ PHIẾU THEO DÕI

MÃ	Giá hiện tại (1.000đ)	Vùng mua dự kiến (1.000 đ)	Giá mục tiêu (1.000 đ)	Giá dừng lỗ (1.000đ)	Thông số cơ bản			Điều kiện giải ngân
					P/E	T.trưởng Doanh thu	T.trưởng Lợi nhuận	
VLB	42.92	36-37	42-44	34	9.5	44.0%	147.6%	Theo dõi giải ngân
CMG	55.80	50.5-52.5	60-62	48	33.4	22.3%	-9.6%	Theo dõi giải ngân

DANH SÁCH KHUYẾN NGHỊ ĐANG MỞ

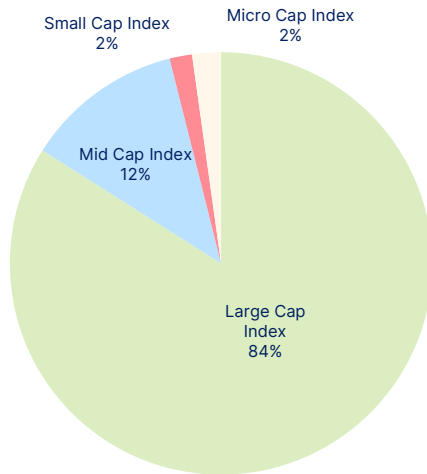
Ngày mở vị thế	MÃ	Giá hiện tại (1.000đ)	Giá mua (1.000đ)	Giá mục tiêu (1.000 đ)	Giá dừng lỗ (1.000đ)	Hiệu quả đầu tư (%)	Cập nhật Vị thế/trạng thái
17/6/2024	CLX	17.15	16.8	26-28	15.5	2.1%	Nắm giữ
18/7/2024	DPM	35.35	33.2	40-41	35	6.5%	Nắm giữ

TIN NỔI BẬT

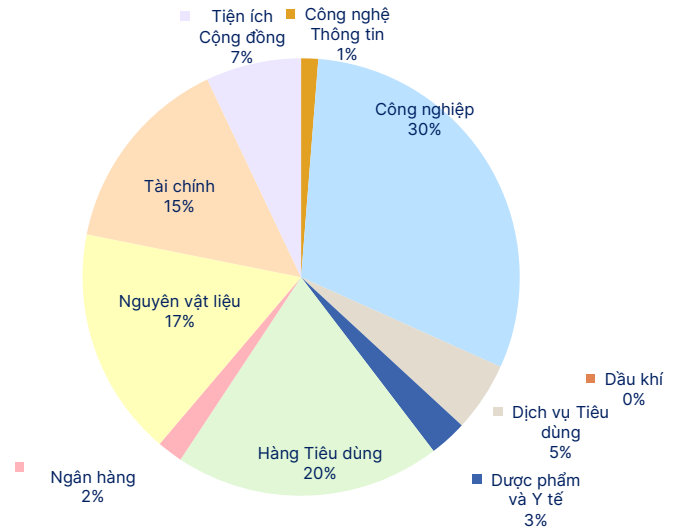
<p>Ông Trump bất ngờ đe dọa đòi lại Kênh đào Panama</p>	<p>Tổng thống đắc cử Mỹ Donald Trump hôm 22/12 cáo buộc Panama tính phí quá cao đối với sử dụng Kênh đào Panama, đe dọa sẽ lấy lại quyền kiểm soát của Mỹ đối với kênh đào này, theo Reuters.</p> <p>"Có ai từng nghe nói đến Kênh đào Panama không?... Vì chúng ta đang bị lừa ở Kênh đào Panama giống như chúng ta đang bị lừa ở mọi nơi khác", ông Trump phát biểu tại sự kiện thường niên AmericaFest ở bang Arizona, do nhóm vận động tranh cử Turning Point Action tổ chức tại Phoenix. Đây là lần đầu tiên ông xuất hiện trước những người ủng hộ kể từ cuộc bầu cử. Ông cũng chỉ ra rằng thỏa thuận năm 1979 dưới thời Tổng thống Jimmy Carter về việc chuyển giao kênh đào từ Mỹ sang Panama có những điều khoản đòi hỏi Panama phải đối xử công bằng với Mỹ. Tuy nhiên, chính quyền Panama "đã không đối xử công bằng với chúng ta", ông Trump nhấn mạnh.</p> <p>"Cả về mặt đạo đức và pháp lý, nếu các nguyên tắc cử chỉ hào phóng này không được tuân thủ thì chúng ta sẽ yêu cầu trả lại Kênh đào Panama cho chúng ta, toàn bộ, nhanh chóng và không cần thắc mắc", ông Trump nói.</p> <p>Phát biểu trước đám đông người ủng hộ, ông Trump cũng nhấn mạnh sẽ không để kênh đào rơi vào "tay kẻ xấu", đồng thời cảnh báo về khả năng Trung Quốc gây ảnh hưởng đến tuyến đường thủy quốc tế huyết mạch này.</p>
<p>Thủ tướng: Phải thay đổi quan niệm về chất lượng nhà ở xã hội</p>	<p>Chiều 22/12, trong chương trình công tác tại tỉnh Lào Cai, Thủ tướng Phạm Minh Chính dự lễ khởi công dự án nhà ở xã hội Golden Square Lào Cai tại phường Bắc Lệnh, thành phố Lào Cai.</p> <p>Thủ tướng yêu cầu các bộ, ngành, địa phương tiếp tục đổi mới cách làm, cắt giảm thủ tục, xóa bỏ xin cho, triển khai nhanh việc chuẩn bị, triển khai các dự án nhà ở xã hội theo hướng đẩy mạnh phân cấp, phân quyền cho địa phương. Đặc biệt, Thủ tướng yêu cầu phải thay đổi quan niệm về chất lượng và môi trường sống của nhà ở xã hội. "Nhà ở xã hội không có nghĩa là xập xệ, không có nghĩa là chỗ nào không làm nhà ở thương mại thì làm nhà ở xã hội. Nhà ở xã hội có sự hỗ trợ của Nhà nước về đất đai, có sự hỗ trợ của ngân hàng về vốn và hỗ trợ của các chủ thể khác. Với các hình thức thuê, mua và thuê mua, nhà ở xã hội phải bảo đảm chất lượng, xanh, sạch, đẹp, đầy đủ hạ tầng giao thông, hạ tầng điện nước, viễn thông, y tế, giáo dục, hạ tầng xã hội thiết yếu...", Thủ tướng nêu rõ. Đồng thời, Thủ tướng yêu cầu các cơ quan nghiên cứu để tiếp tục hoàn thiện các chính sách phải hỗ trợ cho người mua, thuê mua, thuê nhà ở xã hội; đặc biệt các chính sách phải trong 5-10 năm chứ không chỉ 2 năm.</p>
<p>CMG sắp phát hành gần 21 triệu cp trả cổ tức</p>	<p>CTCP Tập đoàn Công nghệ CMC (HOSE: CMG) thông báo chốt quyền trả cổ tức bằng cổ phiếu. Ngày giao dịch không hưởng quyền là 30/12/2024.</p> <p>Tỷ lệ thực hiện là 11% (100:11, tương đương cổ đông sở hữu 100 cp nhận 11 cp mới). Trên thị trường chứng khoán, CMG đang lưu hành hơn 190 triệu cp. Như vậy, lượng phát hành mới của Doanh nghiệp dự kiến khoảng 21 triệu cp.</p> <p>ĐHĐCĐ 2024 của CMG thông qua kế hoạch cổ tức với tỷ lệ 11%. Như vậy, sau khi hoàn tất phát hành, Doanh nghiệp cũng hoàn thành kế hoạch được ĐHĐCĐ giao phó.</p>
<p>ACV ước lãi kỷ lục trong năm 2024</p>	<p>Tại hội nghị tổng kết diễn ra ngày 20/12/2024, ban lãnh đạo ACV ước lợi trước thuế năm 2024 đạt 11,981 tỷ đồng, tăng 35% so với 2023 và vượt 28% kế hoạch đề ra. Tổng doanh thu ước đạt 21,466 tỷ đồng, tăng 8% so với năm trước và vượt 6% kế hoạch.</p> <p>Năm 2024, mặc dù đối mặt nhiều thách thức từ sự sụt giảm của thị trường nội địa, ACV vẫn đạt được kết quả kinh doanh tích cực nhờ sự gia tăng mạnh mẽ của khách quốc tế.</p> <p>Cụ thể, tổng lượng hành khách đạt 109 triệu lượt, trong đó lượng khách quốc tế qua các cảng hàng không đạt 41 triệu lượt, tăng 26% so với năm 2023. Đáng chú ý, khối lượng hàng hóa bưu kiện đạt 1.505 triệu tấn, tăng 19% so với năm trước và vượt 10% kế hoạch.</p> <p>Về các dự án trọng điểm, dự án sân bay Long Thành đang được đẩy nhanh tiến độ và ACV dự kiến hoàn thành toàn bộ phần thô công trình trong năm 2025. Tổng công ty đã ký kết hợp đồng với Liên danh Incheon Airport để cung cấp dịch vụ " Tư vấn quản lý, khai thác Cảng HKQT Long Thành".</p> <p>Tại dự án nhà ga T3 - Cảng hàng không quốc tế Tân Sơn Nhất, tiến độ thi công đã đạt khoảng 80% khối lượng. ACV cam kết sẽ hoàn thành và đưa vào khai thác công trình dịp 30/04/2025, sớm hơn 2 tháng so với kế hoạch ban đầu.</p>

CHỈ SỐ TÀI CHÍNH HOSE

Giá trị giao dịch theo nhóm vốn hóa



Giá trị giao dịch theo nhóm ngành



Top vốn hóa

Mã	KLGD	ROE	EPS	P/E	P/B
VCB	516,991	19.4%	6,194	14.9	2.7
BID	264,785	17.8%	4,106	11.3	1.9
FPT	219,925	23.1%	5,122	29.2	6.2
CTG	194,125	16.2%	4,035	9.0	1.4
HPG	170,780	11.4%	1,905	14.0	1.5

Top KLGD lớn nhất

Mã	KLGD	ROE	EPS	P/E	P/B
EVF	36,018,921	5.6%	632	15.4	0.8
STB	19,898,800	18.0%	4,641	7.3	1.2
EIB	16,621,315	11.6%	1,447	13.1	1.5
HPG	13,408,863	11.4%	1,905	14.0	1.5
VIX	11,029,300	6.9%	814	12.7	0.9

Top 5 cổ phiếu tăng giá

Mã	+/-%	ROE	EPS	P/E	P/B
BMP	↑ 7.0%	36.4%	12,419	10.1	3.5
TNC	↑ 6.9%	10.1%	1,721	18.0	1.8
DAH	↑ 6.9%	0.2%	20	155.4	0.3
YEG	↑ 6.8%	5.0%	527	36.0	1.8
HTG	↑ 6.8%	25.1%	6,126	7.8	1.8

Top 5 cổ phiếu giảm giá

Mã	+/-%	ROE	EPS	P/E	P/B
TPC	↓ -6.9%	5.5%	720	10.7	0.6
BCE	↓ -6.8%	-2.7%	(246)	-	0.8
VCA	↓ -6.7%	1.1%	138	102.8	1.1
HU1	↓ -6.3%	0.2%	30	206.0	0.4
DHM	↓ -4.6%	2.0%	208	40.4	0.8

Top KLGD NĐT nước ngoài mua ròng

Mã	KL mua	ROE	EPS	P/E	P/B
NVL	2,765,419	-5.8%	(1,260)	-	0.5
HPG	2,040,465	11.4%	1,905	14.0	1.5
HAG	1,206,900	23.3%	1,841	6.7	1.4
HDG	1,136,000	9.6%	2,116	14.3	1.3
CTG	813,300	16.2%	4,035	9.0	1.4

Top KLGD NĐT nước ngoài bán ròng

Mã	KL bán	ROE	EPS	P/E	P/B
VRE	(2,465,300)	10.4%	1,795	9.5	0.9
VNS	(1,987,100)	7.4%	1,254	8.1	0.6
DBC	(1,095,320)	10.3%	2,062	13.8	1.5
BID	(1,072,943)	17.8%	4,106	11.3	1.9
VCB	(1,064,700)	19.4%	6,194	14.9	2.7

Website: www.shs.com.vn

Chịu trách nhiệm nội dung:

Trưởng nhóm: Phan Tấn Nhật
nhat.pt@shs.com.vn

Chuyên viên: Vũ Tuấn Duy
duy.vt@shs.com.vn

Tất cả những thông tin nêu trong báo cáo nghiên cứu này đã được xem xét cẩn trọng, tuy nhiên Công ty Cổ phần Chứng khoán Sài Gòn - Hà Nội (SHS) không chịu bất kỳ một trách nhiệm nào đối với tính chính xác của những thông tin được đề cập đến trong báo cáo. Các quan điểm, nhận định và đánh giá trong báo cáo này là quan điểm cá nhân của các chuyên viên phân tích mà không đại diện cho quan điểm của SHS.

Báo cáo này chỉ nhằm mục tiêu cung cấp thông tin mà không hàm ý khuyên người đọc mua, bán hay nắm giữ chứng khoán. Người đọc chỉ nên sử dụng báo cáo nghiên cứu này như là một nguồn thông tin tham khảo.

SHS có thể có những hoạt động hợp tác kinh doanh với các đối tượng được đề cập đến trong báo cáo này. Người đọc cần lưu ý rằng SHS có thể có những xung đột lợi ích đối với các nhà đầu tư khi thực hiện báo cáo nghiên cứu phân tích này.

Dữ liệu tài chính được cung cấp bởi FiinGroup và Fialda

Mọi thông tin xin vui lòng liên hệ:

Phòng Phân tích - Công ty Cổ phần Chứng khoán Sài Gòn - Hà Nội

Trụ sở chính tại Hà Nội

Tầng 1-5, Tòa nhà Unimex Hà Nội Số 41
Ngô Quyền, Hàng Bài, Q. Hoàn Kiếm, Tp.
Hà Nội
Tel: (84-24)-3818 1888
Fax: (84-24)-3818 1688

Chi nhánh Hồ Chí Minh

Tầng 3, Cao Ốc Sài Gòn Metropolitan
Số 235 Đồng Khởi, P. Bến Nghé, Q1, Tp.
Hồ Chí Minh
Tel: (84-8)-3915 1368
Fax: (84-8)-3915 1369

Chi nhánh Đà Nẵng

Tầng 8, Tòa nhà Thành Lợi 2 Số 03 Lê
Đình Lý, Phường Vĩnh Trung, Quận
Thanh Khê, Tp. Đà Nẵng
Tel: (84-511)-352 5777
Fax: (84-511)-352 5779