



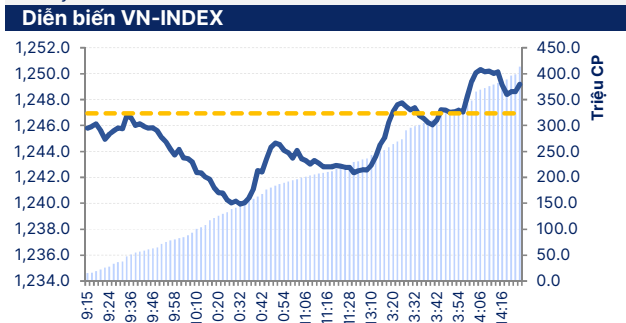
Phiên giao dịch ngày:

8/1/2025

Thông kê thị trường	HOSE	HNX
Index	1,251.02	221.87
% Thay đổi Index	↑ 0.33%	↑ 0.40%
KLGD (CP)	413,239,640	37,757,325
GTGD (tỷ đồng)	10,181.42	615.58
% Thay đổi GTGD	-22.64%	-27.39%

DIỄN BIẾN CHIẾN LƯỢC THỊ TRƯỜNG

VN-INDEX có phiên thứ 2 phục hồi, trong phiên VN-INDEX tiếp tục chịu áp lực điều chỉnh về vùng giá 1.240 điểm, giá thấp nhất tháng 9/2024. Thị trường phân hóa ở vùng giá này, với áp lực cung giảm ở nhiều mã, sau khi đã chịu áp lực bán khá đột biến phiên trước. Nhiều mã, nhóm mã phục hồi tốt sau khi giảm mạnh ở trạng thái quá bán ngắn hạn. Kết phiên VN-INDEX tăng 4,07 điểm (+0,33%) lên mức 1.251,02 điểm, nỗ lực phục hồi kiểm tra lại kháng cự 1.255 điểm - 1.260 điểm, tương ứng vùng giá cao nhất năm 2023 và giá trung bình 200 phiên.



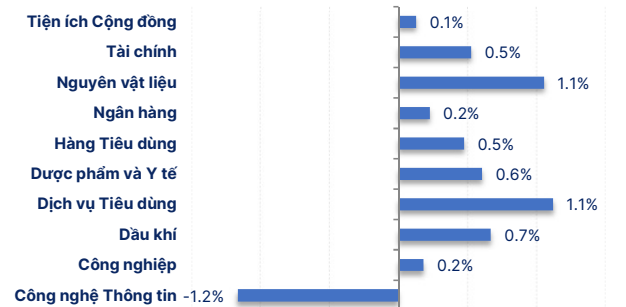
Độ rộng thị trường phục hồi với 199 cổ phiếu tăng giá, 106 cổ phiếu giảm giá và 52 cổ phiếu giữ giá tham chiếu. Thanh khoản giảm với khối lượng giao dịch trên HOSE giảm -27,4% so với phiên trước, khoảng 65% mức trung bình. Thể hiện thị trường phục hồi ở nhiều mã với khối lượng thấp. Trong khi giảm khá đột biến ở nhiều mã nhóm công nghệ -viễn thông. Khối ngoại tiếp tục bán ròng khá mạnh trên HOSE với giá trị -445,1 tỷ đồng trong phiên hôm nay.

Top Giao dịch NĐTNN HOSE (Tỷ đồng)

-46.24	NLG	VGC	25.92
-46.85	VNM	VHM	28.38
-56.16	VTP	MSN	41.52
-69.57	STB	HDB	48.88
-230.48	FPT	TCB	102.49
GT Bán: -1517.14		GT Mua: 1072.03	

Trên thị trường phái sinh, kỳ hạn VN30F2501 +4,10 điểm (+0,31%), đóng cửa tại 1.322,50 điểm. Chênh lệch +5,87 điểm so với VN30, các kỳ hạn xa hơn là VN30F2502 VN30F2503 VN30F2506 chênh lệch từ 10,97 điểm đến 18,77 điểm so với VN30. Tổng khối lượng hợp đồng giao dịch +6,89% so với phiên trước, và cao hơn mức trung bình 20 phiên. Xu hướng ngắn hạn của VN30F2501 dự kiến kiểm định lại 1.300 điểm. Khối lượng mở OI hôm nay là 49.537 cao hơn so với phiên gần nhất là 45.888 cho thấy xu hướng gia tăng các vị thế nắm giữ.

Biến động nhóm ngành



Xu hướng ngắn hạn VN-INDEX tích lũy trong vùng hỗ trợ gần nhất 1.240 điểm, kháng cự mạnh quanh 1.260 điểm, tương ứng giá trung bình 200 phiên. Xu hướng ngắn hạn VN-INDEX chỉ cải thiện khi vượt lên lại kháng cự này. Xu hướng trung hạn tích lũy trong kênh giá rộng trong vùng 1200 điểm đến 1300 điểm, với vùng giá cân bằng quanh 1.250 điểm. Trong khi đó VN30 có vùng hỗ trợ quan trọng quanh 1.300 điểm, giá trung bình 200 phiên.

Phân Tích Kỹ Thuật VN-INDEX



Trong năm 2024, nhóm ngành dịch vụ Logistics có diễn biến tích cực, tăng trưởng tốt về doanh thu, lợi nhuận cũng như diễn biến giá cổ phiếu. Nổi bật như MVN (+197,8% YoY), VTP (+145,2% YoY), HVN (+133,8% YoY), PHP (+105,2%YoY), ACV (+90,8% YoY), HAH (+51,4%YoY)... Với độ mở của nền kinh tế cao hàng đầu thế giới, Việt Nam đã ký kết 17 FTA và đang đàm phán 2 FTA, chiến lược tăng trưởng dựa vào xuất khẩu là động lực tăng trưởng quan trọng của nền kinh tế. Tổng kim ngạch xuất nhập khẩu cả năm 2024 của Việt Nam lập kỷ lục mới 786 tỷ USD, tăng 15,4% so với cùng kỳ năm 2023. Ngành dịch vụ logistics Việt Nam những năm gần đây tăng trưởng bình quân đạt 14-16%, với quy mô khoảng 40-42 tỷ USD/năm. Việt Nam lọt vào Top 10 trong số 50 thị trường Logistics mới nổi trên thế giới. Trong đó, năm 2023, VN đạt Top 4 thế giới về Chỉ số cơ hội Logistics và Top 43 về Chỉ số Hiệu quả Logistics thuộc nhóm 5 quốc gia đứng đầu ASEAN. Đây vẫn là lựa chọn phân bổ đầu tư tốt trong năm 2025 ở những vùng giá hợp lý.

Nhà đầu tư duy trì tỉ trọng hợp lý. Mục tiêu đầu tư hướng tới các mã cổ phiếu đầu ngành, nền tảng cơ bản tốt. Quý nhà đầu tư có thể tham khảo các cổ phiếu trong danh mục khuyến nghị đính kèm để có lựa chọn phù hợp.

DANH SÁCH CỔ PHIẾU THEO DÕI

MÃ	Giá hiện tại (1.000đ)	Vùng mua dự kiến (1.000 đ)	Giá mục tiêu (1.000 đ)	Giá dừng lỗ (1.000đ)	Thông số cơ bản			Điều kiện giải ngân
					P/E	T.trưởng Doanh thu	T.trưởng Lợi nhuận	
VLB	39.32	36-37	42-44	34	8.7	44.0%	147.6%	Theo dõi giải ngân
CMG	47.20	46-47	54-55	45	28.2	22.3%	-9.6%	Theo dõi giải ngân
KHP	12.90	11.5-12.5	15.5-16	11	3.8	11.5%	268.1%	Theo dõi giải ngân
PVD	22.15	22-23	27-27.5	21	18.3	76.5%	20.7%	Theo dõi giải ngân
BVH	49.40	46-48	56-58	44	19.2	0.2%	23.7%	Theo dõi giải ngân
CNG	30.60	29-30	36-37	28	9.8	25.9%	-7.6%	Theo dõi giải ngân
BVS	35.00	30-32	36-37	29	13.3	-12.5%	-2.5%	Theo dõi giải ngân
CTD	68.10	67-68.5	82-84	65	20.2	15.4%	39.5%	Theo dõi giải ngân

DANH SÁCH KHUYẾN NGHỊ ĐANG MỞ

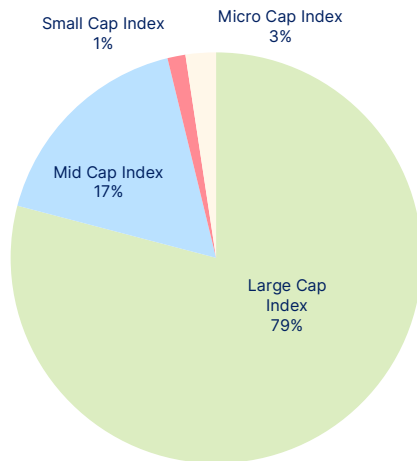
Ngày mở vị thế	MÃ	Giá hiện tại (1.000đ)	Giá mua (1.000đ)	Giá mục tiêu (1.000 đ)	Giá dừng lỗ (1.000đ)	Hiệu quả đầu tư (%)	Cập nhật Vị thế/trạng thái
17/6/2024	CLX	16.05	16.8	26-28	16	-4.4%	Nắm giữ
18/7/2024	DPM	34.55	33.2	40-41	35	4.1%	Nắm giữ

TIN NỔI BẬT

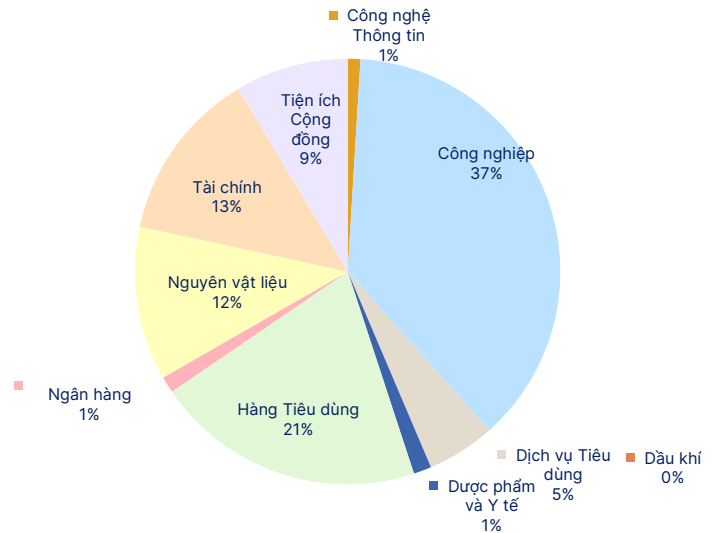
<p>Chỉ số Niềm tin Kinh doanh (BCI) cao nhất 2 năm, Việt Nam là điểm đến hấp dẫn cho FDI</p>	<p>Từ năm 2022, chỉ số BCI chủ yếu dao động quanh mức trung lập 50, có lúc giảm xuống dưới ngưỡng này. Tuy nhiên, tại quý 4/2024, chỉ số đạt mức cao nhất 61.8 điểm (cùng kỳ chỉ 46.3 điểm). Theo kết quả khảo sát, 42% người tham gia cho biết họ cảm thấy tích cực về tình hình kinh doanh hiện tại, trong khi 47% kỳ vọng điều kiện kinh doanh tiếp tục lạc quan trong quý tiếp theo. Đáng chú ý, 56% dự báo sự cải thiện trong triển vọng kinh tế vĩ mô của Việt Nam trong quý đầu năm 2025.</p> <p>Chỉ số Niềm tin Kinh doanh (BCI) do Decision Lab thực hiện, đóng vai trò là công cụ quan trọng để tìm hiểu góc nhìn của các công ty và nhà đầu tư châu Âu tại thị trường Việt Nam. Được tiến hành từ năm 2011, BCI thu thập phản hồi từ mạng lưới gồm 1,400 thành viên của EuroCham Việt Nam trên nhiều lĩnh vực khác nhau. Khảo sát này cung cấp những hiểu biết có giá trị về bối cảnh kinh doanh hiện tại ở Việt Nam và đưa ra cái nhìn về những kỳ vọng trong tương lai.</p>
<p>30.000 người bán hàng online bị truy thu và phạt 1.223 tỷ đồng tiền thuế</p>	<p>Thông tin trên được ông Mai Sơn, Phó Tổng cục trưởng Tổng cục Thuế chia sẻ tại buổi họp báo ngày 7/1. Thống kê trên cả nước, tổng số cá nhân hoạt động kinh doanh thương mại điện tử bị đưa vào diện rà soát nghĩa vụ thuế là 76.428 người; trong đó, các trường hợp đã xử lý vi phạm là khoảng 30.000 người, tổng số tiền truy thu, xử phạt là 1.223 tỷ đồng.</p> <p>“Thời gian qua, với nhóm người nổi tiếng, chúng tôi đã có hoạt động quản lý từ trước. Riêng một số trường hợp người nổi tiếng, người có ảnh hưởng (KOL) tham gia livestream hoặc tiếp thị liên kết, bán hàng online, Tổng cục Thuế chỉ đạo cơ quan thuế các cấp tăng cường quản lý. Trước hết, hoạt động này tập trung tại Hà Nội và TPHCM”, ông Sơn cho hay.</p> <p>“Tổng cục Thuế và các cơ quan liên quan đã xây dựng và làm giàu kho dữ liệu liên quan hoạt động kinh doanh của các tổ chức, cá nhân kinh doanh trên nền tảng thương mại điện tử, mạng xã hội. Chúng tôi có dữ liệu lớn, sẽ tiến hành thanh tra, kiểm tra và xử lý nghiêm các trường hợp vi phạm. Rất mong người nộp thuế ý thức được nghĩa vụ của mình, đừng để vô ý vi phạm rồi bị phạt nặng”, Thứ trưởng Nguyễn Đức Chi khuyến cáo.</p>
<p>Ngân hàng ACB phát đơn đến cơ quan chức năng vụ tin đồn lãnh đạo đánh bạc triệu đô</p>	<p>Sáng 6/1, trao đổi với PV Sức khỏe & Đời sống, truyền thông của Ngân hàng ACB xác nhận việc phát đơn đến cơ quan chức năng đề nghị vào cuộc xử lý việc phát tán tin đồn lãnh đạo ngân hàng đánh bạc.</p> <p>Do thời điểm xảy ra sự việc vào ngày nghỉ cuối tuần, nên ACB mới đăng tải trên trang web và Page Facebook chính thức. Đến nay, ACB đã phát đơn đến các cơ quan chức năng đề nghị vào cuộc xử lý sự việc.</p> <p>Nội dung thông báo nêu: Hiện nay, ACB nhận được thông tin về một số cá nhân lợi dụng mạng xã hội để livestream đưa thông tin bịa đặt, thất thiệt về lãnh đạo ACB đánh bạc, chuyển tiền ra nước ngoài hàng chục triệu đô... Các thông tin bịa đặt này đã xâm phạm nghiêm trọng nhân phẩm, danh dự, quyền và lợi ích hợp pháp của lãnh đạo và ảnh hưởng tiêu cực đến hình ảnh, uy tín của ACB. Đặc biệt, các thông tin sai sự thật này còn có nguy cơ gây xáo trộn, hoang mang dư luận, ảnh hưởng xấu đến an ninh tài chính, tiền tệ của ngành tài chính, ngân hàng tại Việt Nam.</p> <p>ACB đã thực hiện thu thập toàn bộ những nội dung đăng tải, lan truyền thông tin sai sự thật theo đúng trình tự pháp luật để báo cáo sự việc đến các cơ quan quản lý có thẩm quyền xử lý theo pháp luật.</p> <p>Là một ngân hàng hàng đầu về quản trị rủi ro, ACB luôn khẳng định sự minh bạch, an toàn và trách nhiệm cao trong mọi hoạt động để đảm bảo quyền lợi khách hàng, cổ đông và đối tác”.</p>
<p>Nam Long: Kết quả quý 4 bùng nổ giúp lãi năm 2024 hoàn thành đúng kế hoạch, doanh số đạt 5,200 tỷ tăng 140%</p>	<p>Tại sự kiện NLG Day, Nam Long cho biết trong quý 4/2024 đã thực hiện bàn giao vượt kế hoạch dự án Akari (hơn 1,400 căn) và Cần Thơ, qua đó giúp doanh thu và lợi nhuận tăng đột biến so với các quý trước. Điều này cũng giúp cho doanh thu và lợi nhuận ròng cả năm 2024 đạt kế hoạch đề ra (506 tỷ đồng).</p> <p>Việc bàn giao cả hai dự án nói trên mang lại dòng tiền đáng kể cho Nam Long. Cụ thể, Akari City thu được 45% giá trị hợp đồng, trong khi dự án Cần Thơ thu được 95% giá trị hợp đồng tại thời điểm bàn giao.</p> <p>Được biết, Akari City giai đoạn 2 được khởi công vào cuối tháng 6/2022 với 4 tháp AK7, 8, 9 và NEO cao 30 tầng, quy mô 1,707 sản phẩm, bao gồm 1,690 căn hộ và 17 căn thương mại dịch vụ. Dù được thi công trong giai đoạn thị trường bất động sản gặp nhiều thách thức nhưng dự án đã về đích đúng tiến độ.</p> <p>Còn dự án Central Lake Cần Thơ quy mô 200 sản phẩm (gồm nhà phố và đất nền).</p>

CHỈ SỐ TÀI CHÍNH HOSE

Giá trị giao dịch theo nhóm vốn hóa



Giá trị giao dịch theo nhóm ngành



Top vốn hóa

Mã	KLGD	ROE	EPS	P/E	P/B
VCB	515,873	19.4%	6,194	14.9	2.7
BID	278,660	17.8%	3,393	11.9	2.0
FPT	220,807	23.1%	5,120	29.3	6.2
CTG	201,106	16.2%	4,035	9.3	1.4
TCB	167,084	16.4%	3,206	7.4	1.2

Top KLGD lớn nhất

Mã	KLGD	ROE	EPS	P/E	P/B
KBC	25,882,200	2.1%	549	51.1	1.0
HDB	20,550,600	25.7%	3,728	6.5	1.6
EVF	19,025,500	5.6%	632	14.0	0.8
HPG	12,957,633	11.4%	1,905	13.7	1.5
TCB	12,801,000	16.4%	3,206	7.4	1.2

Top 5 cổ phiếu tăng giá

Mã	+/-%	ROE	EPS	P/E	P/B
GMH	↑ 7.0%	3.4%	370	18.9	0.7
CIG	↑ 6.9%	2.7%	137	62.9	1.7
APG	↑ 6.8%	-2.8%	(322)	-	0.5
L10	↑ 6.8%	11.9%	3,310	6.2	0.7
DMC	↑ 6.8%	12.0%	5,289	13.6	1.7

Top 5 cổ phiếu giảm giá

Mã	+/-%	ROE	EPS	P/E	P/B
GMC	↓ -7.0%	-4.0%	(480)	-	0.5
HU1	↓ -6.9%	0.2%	30	211.7	0.4
HRC	↓ -6.8%	3.5%	640	64.1	2.3
SC5	↓ -6.4%	10.2%	2,475	8.9	0.9
VTP	↓ -5.9%	22.6%	2,930	53.6	12.8

Top KLGD NĐT nước ngoài mua ròng

Mã	KL mua	ROE	EPS	P/E	P/B
TCB	4,289,856	16.4%	3,206	7.4	1.2
HDB	2,090,900	25.7%	3,728	6.5	1.6
NKG	752,000	8.1%	1,416	9.6	0.8
YEG	746,410	5.0%	527	32.1	1.6
VHM	709,966	10.2%	4,983	8.0	0.8

Top KLGD NĐT nước ngoài bán ròng

Mã	KL bán	ROE	EPS	P/E	P/B
STB	(1,895,100)	18.0%	4,641	8.0	1.4
SSI	(1,668,560)	12.2%	1,583	15.5	1.8
FPT	(1,550,610)	23.1%	5,120	29.3	6.2
NLG	(1,400,700)	2.3%	794	42.1	1.0
HPG	(1,241,720)	11.4%	1,905	13.7	1.5

Website: www.shs.com.vn

Chịu trách nhiệm nội dung:

Trưởng nhóm: Phan Tấn Nhật
nhat.pt@shs.com.vn

Chuyên viên: Vũ Tuấn Duy
duy.vt@shs.com.vn

Tất cả những thông tin nêu trong báo cáo nghiên cứu này đã được xem xét cẩn trọng, tuy nhiên Công ty Cổ phần Chứng khoán Sài Gòn - Hà Nội (SHS) không chịu bất kỳ một trách nhiệm nào đối với tính chính xác của những thông tin được đề cập đến trong báo cáo. Các quan điểm, nhận định và đánh giá trong báo cáo này là quan điểm cá nhân của các chuyên viên phân tích mà không đại diện cho quan điểm của SHS.

Báo cáo này chỉ nhằm mục tiêu cung cấp thông tin mà không hàm ý khuyến người đọc mua, bán hay nắm giữ chứng khoán. Người đọc chỉ nên sử dụng báo cáo nghiên cứu này như là một nguồn thông tin tham khảo.

SHS có thể có những hoạt động hợp tác kinh doanh với các đối tượng được đề cập đến trong báo cáo này. Người đọc cần lưu ý rằng SHS có thể có những xung đột lợi ích đối với các nhà đầu tư khi thực hiện báo cáo nghiên cứu phân tích này.

Dữ liệu tài chính được cung cấp bởi FiinGroup và Fialda

Mọi thông tin xin vui lòng liên hệ:

Phòng Phân tích - Công ty Cổ phần Chứng khoán Sài Gòn - Hà Nội

Trụ sở chính tại Hà Nội

Tầng 1-5, Tòa nhà Unimex Hà Nội Số 41
Ngô Quyền, Hàng Bài, Q. Hoàn Kiếm, Tp.
Hà Nội
Tel: (84-24)-3818 1888
Fax: (84-24)-3818 1688

Chi nhánh Hồ Chí Minh

Tầng 3, Cao Ốc Sài Gòn Metropolitan
Số 235 Đồng Khởi, P. Bến Nghé, Q1, Tp.
Hồ Chí Minh
Tel: (84-8)-3915 1368
Fax: (84-8)-3915 1369

Chi nhánh Đà Nẵng

Tầng 8, Tòa nhà Thành Lợi 2 Số 03 Lê
Đình Lý, Phường Vĩnh Trung, Quận
Thanh Khê, Tp. Đà Nẵng
Tel: (84-511)-352 5777
Fax: (84-511)-352 5779