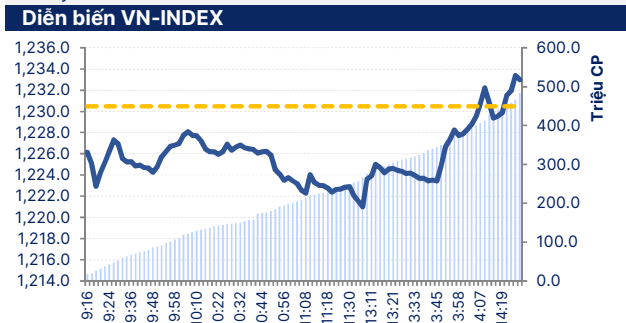




Phiên giao dịch ngày: 13/1/2025

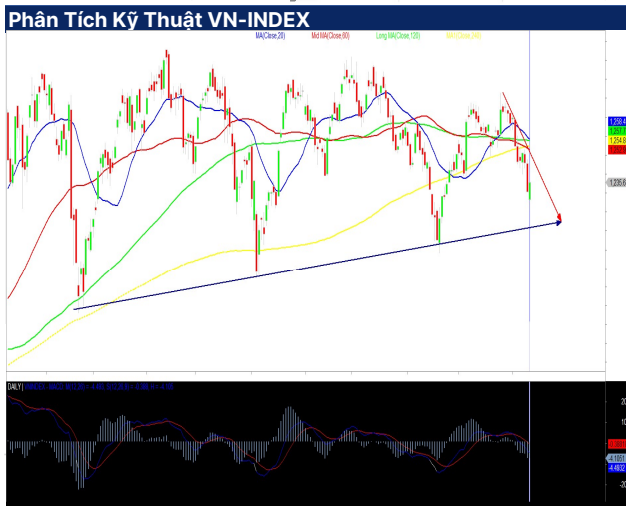
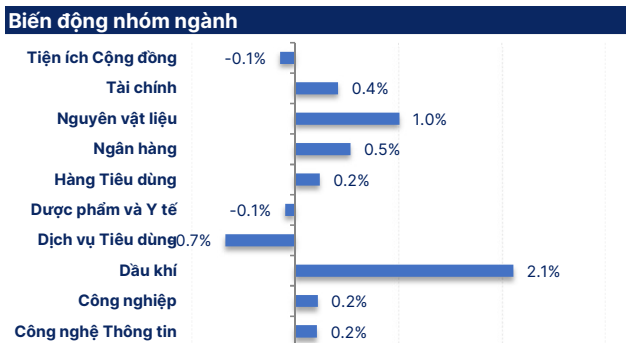
Thông kê thị trường	HOSE	HNX
Index	1,235.65	219.62
% Thay đổi Index	↑ 0.42%	↑ 0.06%
KLGD (CP)	484,038,267	52,932,340
GTGD (tỷ đồng)	12,093.58	844.05
% Thay đổi GTGD	7.82%	7.19%



Top Giao dịch NĐTNN HOSE (Tỷ đồng)

-17.85	CTG	HAG	12.68
-21.05	SSI	HPG	13.50
-21.45	DGC	KDH	14.38
-38.83	VPB	PDR	25.06
-138.02	FPT	HDB	71.46

GT Bán: -1442.64 1371.47 : GT Mua



DIỄN BIẾN CHIẾN LƯỢC THỊ TRƯỜNG

Sau tuần giao dịch chịu áp lực điều chỉnh với thanh khoản giá tăng khá tiêu cực. VN-INDEX phiên đầu tuần này tiếp tục điều chỉnh về vùng giá 1.220 điểm và phục hồi trở lại. Kết phiên VN-INDEX tăng 5,17 điểm (+0,42%) lên mức 1.235,65 điểm. Trong khi đó VN30 tăng 5,11 điểm (+0,40%) lên mức 1.298,34 điểm, phục hồi kiểm tra lại vùng giá quanh 1.300 điểm, tương ứng giá trung bình 200 phiên.

Độ rộng thị trường trên HOSE nghiêng về phục hồi với 178 cổ phiếu tăng giá, 121 cổ phiếu giảm giá và 61 cổ phiếu giữ giá tham chiếu. Thanh khoản không tính giao dịch thỏa thuận giảm với khối lượng giao dịch trên HOSE giảm -8,5% so với phiên trước. Thể hiện mức độ phục hồi không đồng đều, dòng tiền cũng chưa cải thiện. Phần lớn nhiều mã áp lực cung giảm mạnh khi vào vùng quá bán ngắn hạn và các vùng giá hỗ trợ mạnh. Một số mã, nhóm mã tiếp tục phục hồi, thoát khỏi ảnh hưởng của thị trường chung. Khối ngoại tiếp tục bán ròng trên HOSE với giá trị -71,2 tỷ đồng trong phiên hôm nay.

Trên thị trường phái sinh, kỳ hạn VN30F2501 phục hồi +3,90 điểm (+0,30%), đóng cửa tại 1.299,50 điểm. Chênh lệch +1,16 điểm so với VN30, các kỳ hạn xa hơn là VN30F2502 VN30F2503 VN30F2506 chênh lệch từ +5,56 điểm đến +15,86 điểm so với VN30. Tổng khối lượng hợp đồng giao dịch -10,40% so với phiên trước, và cao hơn mức trung bình 20 phiên. Xu hướng ngắn hạn của VN30F2501, khả năng dao động trong vùng quanh 1.300 điểm. Khối lượng mở OI hôm nay là 52.538 thấp hơn so với phiên gần nhất là 53.853 cho thấy xu hướng bắt đầu giảm dần các vị thế nắm giữ trong tuần đáo hạn này.

Xu hướng ngắn hạn VN-INDEX suy giảm dưới vùng kháng cự gần nhất 1.245 điểm-1.255 điểm, giá cao nhất năm 2023, vùng hỗ trợ mạnh 1.200 điểm - 1.220 điểm. Xu hướng ngắn hạn VN-INDEX chỉ cải thiện khi vượt lên lại kháng cự này. Trong khi đó VN30 có vùng kháng cự quan trọng quanh 1.300 điểm, giá trung bình 200 phiên. VN30 cũng chỉ cải thiện xu hướng khi vượt lên vùng giá này với thanh khoản đột biến tích cực.

Trong ngắn hạn, chúng tôi đã khuyến nghị nên hạn chế bán tháo khi VN-INDEX điều chỉnh về vùng giá 1.200 điểm -1.220 điểm. Vì đây là vùng giá hỗ trợ mạnh tương ứng vùng giá cao nhất năm 2018, cạnh dưới kênh giá tích lũy kéo dài từ đầu năm 2024 đến nay, cũng như kênh giá tăng trưởng trung dài hạn nổi các vùng giá thấp nhất từ tháng 11/2022 đến nay. Nhiều mã ở vùng giá tương đối hấp dẫn so với nội tại doanh nghiệp và triển vọng tăng trưởng trung dài hạn, có thể dần xem xét tích lũy.

Nhà đầu tư duy trì tỉ trọng hợp lý. Mục tiêu đầu tư hướng tới các mã cổ phiếu đầu ngành, nền tảng cơ bản tốt. Quý nhà đầu tư có thể tham khảo các cổ phiếu trong danh mục khuyến nghị đính kèm để có lựa chọn phù hợp.

DANH SÁCH CỔ PHIẾU THEO DÕI

MÃ	Giá hiện tại (1.000đ)	Vùng mua dự kiến (1.000 đ)	Giá mục tiêu (1.000 đ)	Giá dừng lỗ (1.000đ)	Thông số cơ bản			Điều kiện giải ngân
					P/E	T.trưởng Doanh thu	T.trưởng Lợi nhuận	
VLB	39.40	36-37	42-44	34	8.7	44.0%	147.6%	Theo dõi giải ngân
KHP	13.20	11.5-12.5	15.5-16	11	3.9	11.5%	268.1%	Theo dõi giải ngân
PVD	22.75	22-23	27-27.5	21	18.8	76.5%	20.7%	Theo dõi giải ngân
BVH	49.50	46-48	56-58	44	19.3	0.2%	23.7%	Theo dõi giải ngân
CNG	31.30	29-30	36-37	28	10.0	25.9%	-7.6%	Theo dõi giải ngân
BVS	34.70	30-32	36-37	29	13.2	-12.5%	-2.5%	Theo dõi giải ngân
CTD	71.20	67-68.5	82-84	65	21.1	15.4%	39.5%	Theo dõi giải ngân

DANH SÁCH KHUYẾN NGHỊ ĐANG MỞ

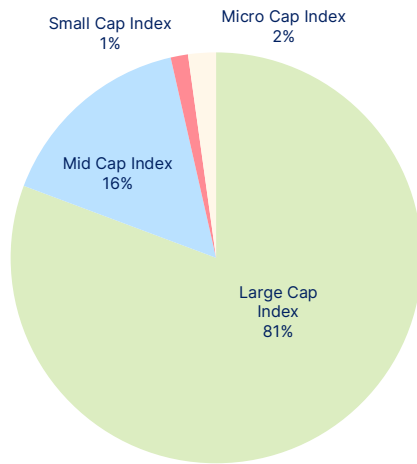
Ngày mở vị thế	MÃ	Giá hiện tại (1.000đ)	Giá mua (1.000đ)	Giá mục tiêu (1.000 đ)	Giá dừng lỗ (1.000đ)	Hiệu quả đầu tư (%)	Cập nhật Vị thế/trạng thái
17/6/2024	CLX	16.07	16.8	26-28	16	-4.4%	Nắm giữ
18/7/2024	DPM	34.10	33.2	40-41	35	2.7%	Nắm giữ

TIN NỔI BẬT

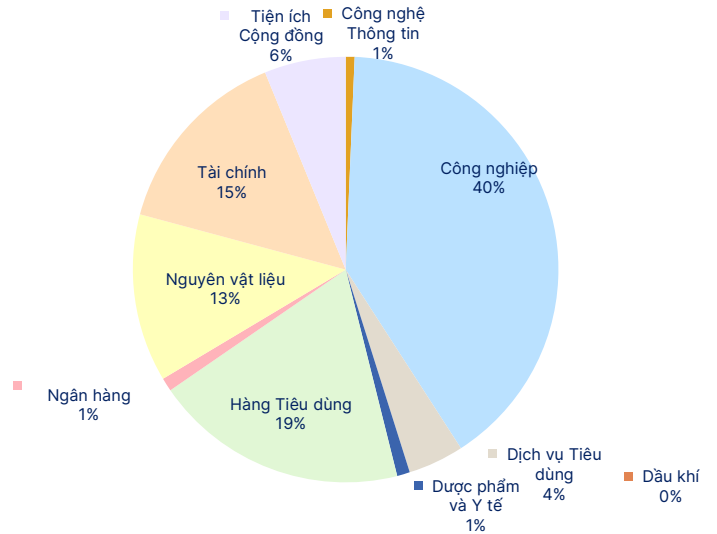
<p>Thủ tướng Phạm Minh Chính: Đưa thể chế thành một lợi thế cạnh tranh</p>	<p>Sáng 13/1, tại Hội nghị toàn quốc quán triệt Nghị quyết số 57-NQ/TW của Bộ Chính trị về đột phá phát triển khoa học, công nghệ (KHCN), đổi mới sáng tạo (ĐMST) và chuyển đổi số (CĐS) quốc gia, Thủ tướng Phạm Minh Chính đã báo cáo những nội dung chủ yếu của Chương trình hành động của Chính phủ triển khai thực hiện Nghị quyết số 57-NQ/TW.</p> <p>Thủ tướng khẳng định Nghị quyết số 57-NQ/TW là văn kiện có ý nghĩa chiến lược, đánh dấu bước chuyển mình quan trọng của đất nước trong lĩnh vực KHCN, ĐMST và CĐS. Nghị quyết số 57 có ý nghĩa đặc biệt quan trọng, là kim chỉ nam cho sự phát triển trong kỷ nguyên mới phát triển giàu mạnh, văn minh, thịnh vượng và là lời hiệu triệu mạnh mẽ trong toàn Đảng, toàn dân và toàn quân cùng nỗ lực đưa Việt Nam thành quốc gia phát triển, thu nhập cao, có năng lực cạnh tranh toàn cầu.</p> <p>Thủ tướng nhấn mạnh KHCN, ĐMST và CĐS đóng vai trò then chốt, là động lực mạnh mẽ để Việt Nam phát triển tăng tốc, bứt phá, bền vững: (1) Giúp Việt Nam bắt kịp, tiến cùng các nước phát triển, tránh nguy cơ tụt hậu kinh tế, từng bước vượt lên, sánh vai cùng các cường quốc về công nghệ; (2) Là chìa khóa để nâng cao năng suất lao động, sức cạnh tranh của nền kinh tế, tạo ra sản phẩm, dịch vụ mới, đáp ứng nhu cầu thị trường trong nước và quốc tế; (3) Tối ưu hóa quy trình sản xuất, kinh doanh, quản lý Nhà nước; thúc đẩy phát triển kinh tế số, xã hội số, kinh tế xanh, phù hợp với xu thế chung của thế giới; (4) Góp phần bảo đảm tiến bộ, công bằng xã hội, an sinh xã hội, mang lại lợi ích thiết thực cho mọi người dân, góp phần xây dựng đất nước Việt Nam phồn vinh, thịnh vượng.</p>
<p>Canada sẵn sàng đáp trả nếu Mỹ khởi động chiến tranh thương mại</p>	<p>Trong cuộc phỏng vấn với chương trình Inside With Jen Psaki của MSNBC, vị Thủ tướng sắp mãn nhiệm của Canada cho biết Chính phủ của ông không mong muốn một cuộc chiến thương mại với chính quyền mới của Mỹ, nhưng sẽ buộc phải trả đũa nếu Mỹ áp thuế lên các sản phẩm của Canada. Theo số liệu xuất khẩu từ Bộ Thương mại Mỹ, Canada mua hàng hóa sản xuất tại Mỹ nhiều hơn bất kỳ quốc gia nào khác - khoảng 320 tỷ USD trong 11 tháng đầu năm ngoái. Thâm hụt thương mại hàng hóa của Mỹ với Canada là 55 tỷ USD trong giai đoạn này.</p> <p>"Giống như lần trước, chúng tôi đã sẵn sàng đáp trả bằng thuế quan nếu cần thiết", Trudeau nói. "Chúng tôi là đối tác xuất khẩu số một của khoảng 35 bang của Mỹ và bất kỳ biện pháp nào làm phức tạp hóa việc trao đổi thương mại giữa hai nước đều sẽ khiến người dân và việc làm của Mỹ phải trả giá". Tính theo đầu người, Canada mua hàng từ Mỹ nhiều hơn nhiều so với việc Mỹ mua hàng từ Canada.</p> <p>"Chưa đến 1% người di cư bất hợp pháp, chưa đến 1% lượng fentanyl đi vào Mỹ là đến từ Canada. Vì vậy chúng tôi không phải là vấn đề", Trudeau nói. "Thực tế, chúng tôi đã đáp ứng yêu cầu của ông ấy về việc làm nhiều hơn nữa bằng các khoản đầu tư hàng tỷ đô la để củng cố thêm an ninh biên giới của chúng tôi". Trudeau gọi những lời chế giễu của Trump về việc biến Canada thành bang thứ 51 của Mỹ là "gây xao nhãng" khỏi các vấn đề cấp bách hơn.</p>
<p>Tỷ phú Nguyễn Thị Phương Thảo đàm phán với ông Donald Trump, Elon Musk cùng loạt tập đoàn hàng đầu Hoa Kỳ: Thêm nhiều deal lớn?</p>	<p>Từ ngày 9/1 đến 11/1/2015, đoàn lãnh đạo cấp cao Vietjet đã có chuyến đi thăm Mỹ để gặp gỡ hàng chục đối tác chiến lược đến từ nhiều nơi trên thế giới. Trong đoàn có cả tỷ phú Nguyễn Thị Phương Thảo, Chủ tịch HĐQT Vietjet. Theo thông tin từ Vietjet, hãng này đang có những thoả thuận chiến lược với những tập đoàn hàng đầu như Boeing, GE, CFM, Pratt & Whitney, Honeywell... với tổng giá trị gần 50 tỷ USD. Bên cạnh đó các hợp tác trị giá khoảng 14 tỷ USD cũng đang được thảo luận.</p> <p>Bên cạnh đó, Vietjet còn hợp tác với các tập đoàn công nghệ như Microsoft, Amazon Web Service, Apple, Google... Vietjet cũng đang đàm phán với SpaceX của tỷ phú Elon Musk và một số nhà cung cấp giải pháp công nghệ internet trên tàu bay để phục vụ đội máy bay hàng trăm chiếc.</p> <p>Có thể nói, những thương vụ tỷ đô của tỷ phú Nguyễn Thị Phương Thảo cũng như Vietjet đã và đang đóng góp vào việc cân bằng thương mại với Mỹ, tránh việc Việt Nam bị nước này đưa vào danh sách theo dõi, giám sát.</p>
<p>SHB cấp tín dụng đến 85% giá trị xe cho doanh nghiệp mua ô tô từ Kim Long Motor</p>	<p>Ngân hàng Sài Gòn – Hà Nội (SHB) triển khai Sản phẩm cho vay doanh nghiệp mua ô tô từ Kim Long Motor. Theo đó, doanh nghiệp có nhu cầu mua xe ô tô từ Kim Long Motor phục vụ mục đích kinh doanh, đưa đón cán bộ nhân viên, vận tải nội bộ... sẽ được SHB cấp tín dụng tới 85% giá trị xe cùng thủ tục vay vốn đơn giản, tinh gọn, duyệt hồ sơ nhanh chóng, tài sản bảo đảm đa dạng, thời gian cho vay lên đến 72 tháng.</p> <p>Khách hàng có thể lựa chọn tài sản bảo đảm thông thường là chính tài sản hình thành từ vốn vay hoặc các tài sản khác như: bất động sản, các loại giấy tờ có giá, hoặc phương tiện vận tải khác. Với thời hạn vay vốn linh hoạt và tỷ lệ tài trợ vốn cao, doanh nghiệp có thể chủ động được nguồn vốn cho các hoạt động kinh doanh khác, giúp việc sở hữu xe ô tô để phục vụ kinh doanh, vận tải nội bộ... trở nên dễ dàng.</p> <p>Sản phẩm áp dụng với các doanh nghiệp có thời gian hoạt động tối thiểu 3 tháng trở lên, không có các khoản nợ quá hạn tại SHB và các tổ chức tín dụng khác tính đến thời điểm vay vốn. Khách hàng có thể lựa chọn linh hoạt phương án trả nợ, trả lãi hàng tháng, trả gốc hàng tháng, quý hoặc 6 tháng/lần.</p>

CHỈ SỐ TÀI CHÍNH HOSE

Giá trị giao dịch theo nhóm vốn hóa



Giá trị giao dịch theo nhóm ngành



Top vốn hóa

Mã	KLGD	ROE	EPS	P/E	P/B
VCB	510,843	19.4%	6,194	14.8	2.7
BID	269,693	17.8%	3,393	11.5	1.9
FPT	216,688	23.1%	5,119	28.8	6.1
CTG	201,375	16.2%	4,035	9.3	1.4
TCB	165,318	16.4%	3,206	7.3	1.1

Top KLGD lớn nhất

Mã	KLGD	ROE	EPS	P/E	P/B
KBC	25,253,800	2.1%	549	51.5	1.1
VIX	17,839,000	6.9%	814	11.3	0.8
HDB	16,868,100	25.7%	3,728	5.8	1.4
SHB	15,898,211	14.5%	2,146	4.7	0.7
HPG	14,206,048	11.4%	1,905	13.4	1.5

Top 5 cổ phiếu tăng giá

Mã	+/-%	ROE	EPS	P/E	P/B
COM	↑ 6.9%	8.1%	2,450	11.2	0.9
FIR	↑ 6.8%	0.2%	25	219.5	0.5
HRC	↑ 6.8%	3.5%	640	56.3	2.0
YEG	↑ 6.8%	5.0%	527	28.0	1.4
TIX	↑ 6.7%	12.5%	3,464	10.1	1.2

Top 5 cổ phiếu giảm giá

Mã	+/-%	ROE	EPS	P/E	P/B
HAP	↓ -6.9%	1.1%	119	41.2	0.4
SRF	↓ -6.9%	-0.1%	(14)	-	0.6
DAT	↓ -6.2%	7.1%	881	8.8	0.6
TMP	↓ -5.5%	23.8%	4,785	14.4	3.1
DTA	↓ -5.5%	1.1%	124	30.7	0.3

Top KLGD NĐT nước ngoài mua ròng

Mã	KL mua	ROE	EPS	P/E	P/B
HDB	3,318,938	25.7%	3,728	5.8	1.4
PDR	1,371,000	4.2%	566	31.9	1.4
HAG	1,084,900	23.3%	1,841	6.3	1.4
EVF	1,015,899	5.6%	632	13.9	0.8
ORS	893,500	10.7%	1,273	10.5	1.2

Top KLGD NĐT nước ngoài bán ròng

Mã	KL bán	ROE	EPS	P/E	P/B
VPB	(2,117,600)	9.4%	1,672	11.1	1.0
FPT	(939,586)	23.1%	5,119	28.8	6.1
SSI	(882,919)	12.2%	1,582	15.0	1.8
NVL	(826,400)	-5.8%	(1,260)	-	0.5
VRE	(745,850)	10.4%	1,795	9.4	0.9

Website: www.shs.com.vn

Chịu trách nhiệm nội dung:

Trưởng nhóm: Phan Tấn Nhật
nhat.pt@shs.com.vn

Chuyên viên: Vũ Tuấn Duy
duy.vt@shs.com.vn

Tất cả những thông tin nêu trong báo cáo nghiên cứu này đã được xem xét cẩn trọng, tuy nhiên Công ty Cổ phần Chứng khoán Sài Gòn - Hà Nội (SHS) không chịu bất kỳ một trách nhiệm nào đối với tính chính xác của những thông tin được đề cập đến trong báo cáo. Các quan điểm, nhận định và đánh giá trong báo cáo này là quan điểm cá nhân của các chuyên viên phân tích mà không đại diện cho quan điểm của SHS.

Báo cáo này chỉ nhằm mục tiêu cung cấp thông tin mà không hàm ý khuyến người đọc mua, bán hay nắm giữ chứng khoán. Người đọc chỉ nên sử dụng báo cáo nghiên cứu này như là một nguồn thông tin tham khảo.

SHS có thể có những hoạt động hợp tác kinh doanh với các đối tượng được đề cập đến trong báo cáo này. Người đọc cần lưu ý rằng SHS có thể có những xung đột lợi ích đối với các nhà đầu tư khi thực hiện báo cáo nghiên cứu phân tích này.

Dữ liệu tài chính được cung cấp bởi FiinGroup và Fialda

Mọi thông tin xin vui lòng liên hệ:

Phòng Phân tích - Công ty Cổ phần Chứng khoán Sài Gòn - Hà Nội

Trụ sở chính tại Hà Nội

Tầng 1-5, Tòa nhà Unimex Hà Nội Số 41
Ngô Quyền, Hàng Bài, Q. Hoàn Kiếm, Tp.
Hà Nội
Tel: (84-24)-3818 1888
Fax: (84-24)-3818 1688

Chi nhánh Hồ Chí Minh

Tầng 3, Cao Ốc Sài Gòn Metropolitan
Số 235 Đồng Khởi, P. Bến Nghé, Q1, Tp.
Hồ Chí Minh
Tel: (84-8)-3915 1368
Fax: (84-8)-3915 1369

Chi nhánh Đà Nẵng

Tầng 8, Tòa nhà Thành Lợi 2 Số 03 Lê
Đình Lý, Phường Vĩnh Trung, Quận
Thanh Khê, Tp. Đà Nẵng
Tel: (84-511)-352 5777
Fax: (84-511)-352 5779