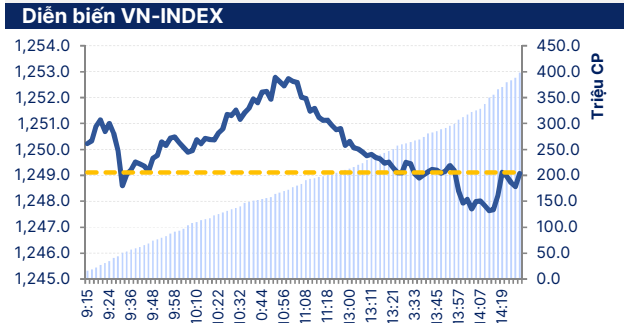


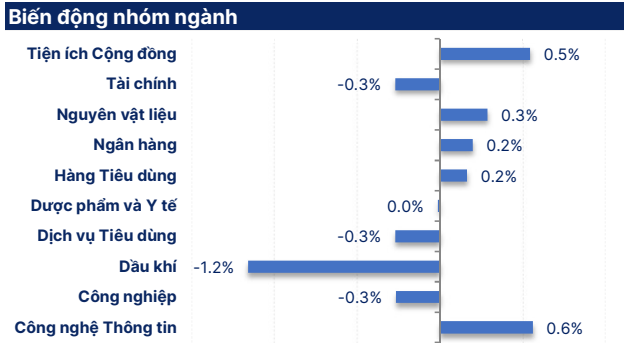


Phiên giao dịch ngày: **20/1/2025**

Thông kê thị trường	HOSE	HNX
Index	1,249.55	221.69
% Thay đổi Index	↑ 0.04%	↓ -0.36%
KLGD (CP)	415,489,578	40,815,665
GTGD (tỷ đồng)	9,986.32	688.62
% Thay đổi GTGD	-2.75%	-8.59%



Top Giao dịch NĐTNN HOSE (Tỷ đồng)		Chỉ số	
-29.36	STB	VIX	12.11
-32.98	KDC	TPB	16.90
-35.74	FRT	HPG	21.36
-38.03	VNM	FPT	75.31
-115.63	VCB	HDB	114.03
GT Bán: -1047.42		800.24 : GT Mua	



DIỄN BIẾN CHIẾN LƯỢC THỊ TRƯỜNG

Sau tuần phục hồi tích cực, VN-INDEX trong phiên hôm nay tiếp tục hướng đến vùng kháng cự mạnh quanh 1.255 điểm. Thị trường bắt đầu phân hóa ở vùng giá này, chịu áp lực rung lắc, điều chỉnh với thanh khoản thấp. Kết phiên VN-INDEX tăng 0,44 điểm (+0,04%) lên mức 1.249,55 điểm, tiếp tục hướng đến vùng kháng cự mạnh. VN30 tăng 3,47 điểm (+0,26%) lên mức 1.316,95 điểm, thanh khoản cải thiện tốt hơn, phục hồi kiểm tra lại vùng giá quanh 1.320 điểm, tương ứng giá trung bình 20 phiên hiện nay.

Độ rộng thị trường trên HOSE nghiêng về điều chỉnh với 186 cổ phiếu giảm giá, 134 cổ phiếu tăng giá và 51 cổ phiếu giữ giá tham chiếu. Thanh khoản tiếp tục cải thiện với khối lượng giao dịch trên VN30 tăng 12,4% so với phiên trước. Tuy nhiên chỉ khoảng 70% mức trung bình. Thị trường phân hóa tốt, nhiều mã, nhóm mã tiếp tục phục hồi tích cực, có lực cầu giá lên, dòng tiền cải thiện. Khối ngoại tiếp tục bán ròng trên HOSE với giá trị -247,2 tỷ đồng trong phiên hôm nay. Khối ngoại sau năm 2024 bán ròng đột biến, vẫn tiếp tục xu hướng bán ròng trong tháng 01/2025.

Trên thị trường phái sinh, kỳ hạn VN30F2501 tăng +3,70 điểm (+0,28%), đóng cửa tại 1.324,50 điểm. Chênh lệch +7,55 điểm so với VN30, các kỳ hạn xa hơn là VN30F2502 VN30F2503 VN30F2506 chênh lệch từ +13,85 điểm đến +16,35 điểm so với VN30. Tổng khối lượng hợp đồng giao dịch -24% so với phiên trước, và thấp hơn mức trung bình 20 phiên. Xu hướng ngắn hạn của VN30F2501, khả năng tiến tới kiểm định vùng 1.340 điểm. Khối lượng mở OI hôm nay là 41.616.

Xu hướng ngắn hạn VN-INDEX sau giai đoạn suy giảm đang chuyển sang phục hồi kiểm tra lại các vùng kháng cự mạnh 1.255 điểm -1.260 điểm, tương ứng vùng giá cao nhất năm 2023 và giá trung bình 200 phiên. Xu hướng ngắn hạn VN-INDEX cải thiện khi vượt lên lại kháng cự này. Trong khi đó VN30 đang cải thiện xu hướng khi vượt lên vùng giá giá trung bình 200 phiên.

Trong ngắn hạn, thị trường trong giai đoạn đón chờ thông tin kết quả kinh doanh quý IV/2024, cũng như kế hoạch kinh doanh năm 2025 của các doanh nghiệp. Thị trường giao dịch với thanh khoản ở mức thấp khi nhà đầu tư cũng đang thận trọng chờ những thông tin này để định giá lại, đánh giá triển vọng tăng trưởng của doanh nghiệp. Cũng như áp lực giảm tỉ trọng đầu cơ ngắn hạn khi bắt đầu vào kỳ nghỉ lễ Tết Nguyên đán trong cuối tuần này. Chất lượng nội tại của thị trường vẫn cải thiện khá tốt. Nhiều mã ở vùng giá tương đối hấp dẫn so với nội tại doanh nghiệp và triển vọng tăng trưởng trung dài hạn, có thanh khoản, lực cầu cải thiện tốt, thể xem xét tích lũy.

Nhà đầu tư duy trì tỉ trọng hợp lý. Mục tiêu đầu tư hướng tới các mã có nền tảng cơ bản tốt, đầu ngành trong các ngành chiến lược, tăng trưởng vượt trội của nền kinh tế.

DANH SÁCH CỔ PHIẾU THEO DÕI

MÃ	Giá hiện tại (1.000đ)	Vùng mua dự kiến (1.000 đ)	Giá mục tiêu (1.000 đ)	Giá dừng lỗ (1.000đ)	Thông số cơ bản			Điều kiện giải ngân
					P/E	T.trưởng Doanh thu	T.trưởng Lợi nhuận	
VLB	41.30	36-37	42-44	34	9.1	44.0%	147.6%	Theo dõi giải ngân
KHP	13.30	11.5-12.5	15.5-16	11	3.9	11.5%	268.1%	Theo dõi giải ngân
PVD	23.45	22-23	27-27.5	21	19.4	76.5%	20.7%	Theo dõi giải ngân
BVH	52.20	46-48	56-58	44	20.3	0.2%	23.7%	Theo dõi giải ngân
CNG	31.00	29-30	36-37	28	9.9	25.9%	-7.6%	Theo dõi giải ngân
BVS	34.40	30-32	36-37	29	13.1	-12.5%	-2.5%	Theo dõi giải ngân
CTD	73.20	67-68.5	82-84	65	21.7	15.4%	39.5%	Theo dõi giải ngân

DANH SÁCH KHUYẾN NGHỊ ĐANG MỞ

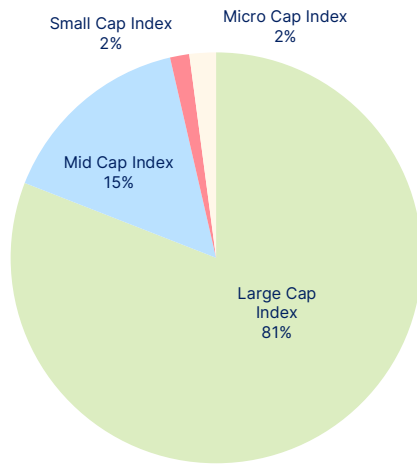
Ngày mở vị thế	MÃ	Giá hiện tại (1.000đ)	Giá mua (1.000đ)	Giá mục tiêu (1.000 đ)	Giá dừng lỗ (1.000đ)	Hiệu quả đầu tư (%)	Cập nhật Vị thế/trạng thái
17/6/2024	CLX	16.96	16.8	26-28	16	0.9%	Nằm giữ
18/7/2024	DPM	34.30	33.2	40-41	35	3.3%	Nằm giữ

TIN NỔI BẬT

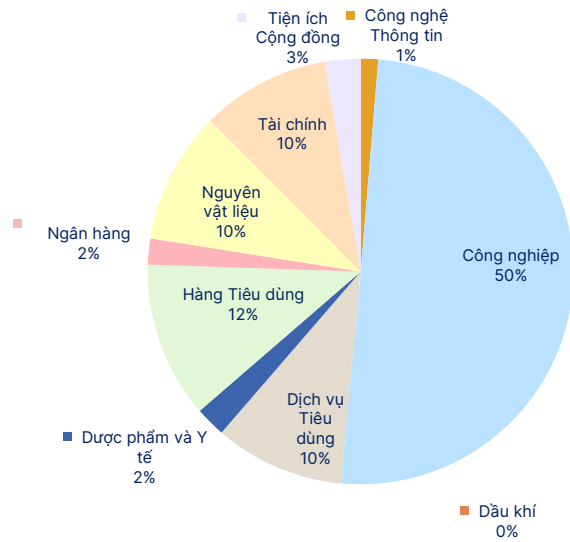
<p>Ông Trump: 'Tôi sẽ hành động với tốc độ và sức mạnh lịch sử'</p>	<p>Tại buổi mít tinh ở thủ đô Washington ngày 19/1, Tổng thống đắc cử Donald Trump và tỷ phú Elon Musk, người được ông chọn làm lãnh đạo Ban Hiệu suất Chính phủ, tuyên bố sẽ "làm những điều tuyệt vời và khiến nước Mỹ hùng mạnh trong nhiều thế kỷ".</p> <p>"Bắt đầu từ ngày mai, tôi sẽ hành động với tốc độ và sức mạnh lịch sử để giải quyết mọi cuộc khủng hoảng mà đất nước chúng ta đang đối mặt", ông Trump nói.</p> <p>Ông khẳng định "sẽ ngăn chặn cuộc xâm lược nhằm vào biên giới nước Mỹ" khi đề cập vấn đề nhập cư. Reuters dẫn lời nguồn tin am hiểu vấn đề cho biết an ninh biên giới là vấn đề nổi bật trong các sắc lệnh đầu tiên mà ông Trump dự kiến ban hành ngày 20/1, trong đó nhiều khả năng sẽ coi những băng đảng ma túy là "tổ chức khủng bố nước ngoài" và ban bố tình trạng khẩn cấp tại biên giới Mỹ - Mexico.</p> <p>Ông Trump cũng tuyên bố sẽ loại bỏ những người mang tư tưởng cực đoan khỏi quân đội Mỹ và chỉ đạo xây dựng lá chắn phòng thủ tên lửa trên khắp đất nước, song chưa nêu chi tiết cách thức thực hiện.</p> <p>Tổng thống đắc cử Trump khẳng định sẽ "đảo ngược quá trình bảo mật quá mức" với các tài liệu chính phủ, dường như đề cập tới cáo trạng nhằm vào ông về giữ tài liệu mật sau khi rời nhiệm sở. Ông tuyên bố sẽ công khai tài liệu mật liên quan vụ ám sát cựu tổng thống John F. Kennedy cùng anh trai là Robert Kennedy và nhà hoạt động Martin Luther King Jr. Ông Trump cũng nhắc lại cam kết "cứu lấy TikTok", sau khi đưa ra lời kêu gọi trên mạng xã hội. "Chúng ta không còn lựa chọn nào khác, chúng ta phải cứu lấy nền tảng này. Có rất nhiều công việc cần làm", ông nói.</p>
<p>Thuởng Tết bị trừ 10% thuế thu nhập cá nhân, sau này có được hoàn?</p>	<p>Nhiều người lao động băn khoăn khi tiền thưởng Tết thực nhận bị hụt 10% so mức ký nhận với lý do trừ tiền thuế thu nhập cá nhân (TNCN). Thực ra đây chỉ là tạm khấu trừ, khi nào quyết toán thuế cả năm, nếu không thuộc diện chịu thuế sẽ được hoàn thuế. Chuyên gia thuế khẳng định, việc tạm khấu trừ thuế TNCN đối với tiền thưởng Tết là đúng quy định hiện hành. Theo khoản 2 Điều 3 Luật Thuế TNCN hiện hành và khoản 2 Điều 2 Thông tư 111/2013 của Bộ Tài chính, thưởng Tết dưới dạng tiền mặt, hiện vật hay các hình thức khác đều được tính gộp vào thu nhập từ tiền lương, tiền công để làm cơ sở tính thuế. Bởi mức thưởng Tết được xác định trên cơ sở kết quả sản xuất, kinh doanh, mức độ hoàn thành công việc của người lao động, nên được xem là khoản thu nhập có tính chất tiền lương, tiền công, phải chịu thuế TNCN. Số tiền thưởng Tết sẽ được cộng tổng vào thu nhập trong năm của cá nhân và sẽ được tính thuế TNCN theo biểu thuế lũy tiến như quy định.</p> <p>Các tổ chức, doanh nghiệp hiện nay khi trả tiền thưởng Tết thường tạm khấu trừ 10% tiền thuế TNCN của người lao động. Cũng có trường hợp bị trừ mức cao hơn vì áp theo mức thuế suất người lao động đã đóng thuế TNCN trước đó.</p> <p>Những người lao động ngắn hạn (theo thời vụ hay chưa đủ 1 năm) cũng sẽ bị tạm khấu trừ 10% đối với số tiền từ 2 triệu đồng/lần trở lên theo quy định về thu nhập vắng lai.</p> <p>Sau này tính tổng thu nhập cả năm, gồm cả các khoản giảm trừ gia cảnh, bảo hiểm bắt buộc..., người lao động có tổng thu nhập thấp hơn mức phải chịu thuế TNCN thì có thể làm thủ tục hoàn thuế cho khoản 10% tạm khấu trừ từ tiền thưởng Tết.</p> <p>Tuy nhiên, cần lưu ý, thuế TNCN đối với tiền thưởng Tết được tính theo thu nhập tháng và áp dụng thuế lũy tiến. Chẳng hạn, người lao động có thu nhập 12 triệu đồng/tháng, nhận thưởng Tết 20 triệu đồng thì tổng thu nhập trong tháng đó lên tới 32 triệu đồng, dẫn tới khả năng bị tính thuế ở bậc cao hơn mức tính thuế thu nhập hàng tháng, khoản thuế TNCN phải đóng có thể lên tới hơn 3 triệu đồng.</p>
<p>SSB: SeABank lãi trước thuế 6.039 tỷ đồng năm 2024</p>	<p>Kết thúc năm 2024, lợi nhuận trước thuế đạt 6.039 tỷ đồng, tăng 31% so với năm 2023, hoàn thành 103% kế hoạch; Tỷ lệ CASA lên tới 19,4% tổng huy động; Tăng trưởng tín dụng đạt 20,42%; Nâng cấp thành công hệ thống ngân hàng lõi T24 lên R22 - phiên bản mới nhất tại Việt Nam; được Ngân hàng Nhà nước chấp thuận cho chuyển nhượng 100% vốn góp tại Công ty Tài chính PTF... là những điểm sáng nổi bật trong kết quả kinh doanh năm 2024 của Ngân hàng TMCP Đông Nam Á (SeABank, HOSE: SSB).</p>
<p>CII: 'Hụt hơi' quý 4, CII chưa thể hoàn thành kế hoạch năm 2024</p>	<p>Kết thúc năm 2024, CII mới hoàn thành được 72% chỉ tiêu doanh thu và hơn 64% mục tiêu lợi nhuận năm.</p> <p>CTCP Đầu tư Hạ tầng Kỹ thuật Thành phố Hồ Chí Minh (HoSE: CII) vừa công bố báo cáo tài chính hợp nhất quý 4/2024 với doanh thu thuần đạt 757 tỷ đồng, giảm nhẹ 1% so với cùng kỳ 2023. Biên lợi nhuận gộp đạt 51,4%, giảm so với mức 53,8% cùng kỳ.</p> <p>Trong kỳ, doanh thu tài chính giảm 67% còn 188 tỷ (do giảm lãi chuyển nhượng đầu tư tài chính). Cùng chiều, chi phí tài chính cũng giảm 27% về mức 358 tỷ đồng. Trong đó, chi phí lãi vay chiếm 315 tỷ đồng, giảm 20%. Chi phí bán hàng cũng được tiết giảm 33% về mức 23 tỷ đồng. Bên cạnh đó, chi phí quản lý doanh nghiệp ở mức 145 tỷ đồng, giảm 31% so với cùng kỳ.</p> <p>Kết quả, CII lãi sau thuế gần 100 tỷ đồng, tăng 136% so với cùng kỳ. Tuy nhiên, lãi ròng (lợi nhuận sau thuế thuộc về cổ đông công ty mẹ) giảm đến 95% khi chỉ đạt 6 tỷ đồng.</p> <p>Lũy kế cả năm 2024, doanh thu thuần của CII đạt 3.041 tỷ đồng, giảm nhẹ 1,5% so với năm 2023. Lợi nhuận sau thuế ghi nhận 639 tỷ, gấp 1,7 lần cùng kỳ và lãi ròng tăng 56% lên 277 tỷ.</p>

CHỈ SỐ TÀI CHÍNH HOSE

Giá trị giao dịch theo nhóm vốn hóa



Giá trị giao dịch theo nhóm ngành



Top vốn hóa

Mã	KLGD	ROE	EPS	P/E	P/B
VCB	516,991	19.4%	6,194	14.9	2.7
BID	272,452	17.8%	3,393	11.6	1.6
FPT	219,189	23.1%	5,119	29.1	6.2
CTG	199,764	16.2%	4,035	9.2	1.4
TCB	172,382	16.4%	3,206	7.6	1.2

Top KLGD lớn nhất

Mã	KLGD	ROE	EPS	P/E	P/B
HDB	31,864,540	25.7%	3,728	6.0	1.2
MSB	24,091,600	13.2%	1,687	6.5	0.6
VIX	16,450,100	6.9%	814	11.6	0.9
TCB	13,279,000	16.4%	3,206	7.6	1.2
HPG	10,576,258	11.4%	1,905	13.9	1.5

Top 5 cổ phiếu tăng giá

Mã	+/-%	ROE	EPS	P/E	P/B
HHP	↑ 7.0%	1.6%	198	41.2	0.7
TRC	↑ 7.0%	8.9%	5,186	11.3	1.0
STG	↑ 7.0%	7.8%	1,834	20.3	1.6
TNC	↑ 6.9%	10.1%	1,721	17.6	1.8
UIC	↑ 6.9%	12.8%	6,787	5.8	0.7

Top 5 cổ phiếu giảm giá

Mã	+/-%	ROE	EPS	P/E	P/B
KHP	↓ -7.0%	28.4%	3,362	4.3	1.1
DXV	↓ -6.9%	-9.8%	(994)	-	0.4
TCR	↓ -6.8%	-9.7%	(859)	-	0.4
SBV	↓ -6.7%	-1.0%	(172)	-	0.6
TCO	↓ -6.4%	6.3%	652	19.1	0.7

Top KLGD NĐT nước ngoài mua ròng

Mã	KL mua	ROE	EPS	P/E	P/B
HDB	5,021,900	25.7%	3,728	6.0	1.2
VIX	1,270,946	6.9%	814	11.6	0.9
TPB	1,033,429	14.0%	1,834	8.8	1.0
HPG	800,714	11.4%	1,905	13.9	1.5
FPT	502,679	23.1%	5,119	29.1	6.2

Top KLGD NĐT nước ngoài bán ròng

Mã	KL bán	ROE	EPS	P/E	P/B
VPB	(1,577,500)	9.4%	1,672	11.0	1.0
VCB	(1,257,267)	19.4%	6,194	14.9	2.7
VCG	(900,099)	7.4%	1,315	14.9	1.1
STB	(815,348)	18.0%	4,641	7.7	1.3
YEG	(793,800)	5.0%	527	26.6	1.3

Website: www.shs.com.vn

Chịu trách nhiệm nội dung:

Trưởng nhóm: Phan Tấn Nhật
nhat.pt@shs.com.vn

Chuyên viên: Vũ Tuấn Duy
duy.vt@shs.com.vn

Tất cả những thông tin nêu trong báo cáo nghiên cứu này đã được xem xét cẩn trọng, tuy nhiên Công ty Cổ phần Chứng khoán Sài Gòn - Hà Nội (SHS) không chịu bất kỳ một trách nhiệm nào đối với tính chính xác của những thông tin được đề cập đến trong báo cáo. Các quan điểm, nhận định và đánh giá trong báo cáo này là quan điểm cá nhân của các chuyên viên phân tích mà không đại diện cho quan điểm của SHS.

Báo cáo này chỉ nhằm mục tiêu cung cấp thông tin mà không hàm ý khuyến người đọc mua, bán hay nắm giữ chứng khoán. Người đọc chỉ nên sử dụng báo cáo nghiên cứu này như là một nguồn thông tin tham khảo.

SHS có thể có những hoạt động hợp tác kinh doanh với các đối tượng được đề cập đến trong báo cáo này. Người đọc cần lưu ý rằng SHS có thể có những xung đột lợi ích đối với các nhà đầu tư khi thực hiện báo cáo nghiên cứu phân tích này.

Dữ liệu tài chính được cung cấp bởi FiinGroup và Fialda

Mọi thông tin xin vui lòng liên hệ:

Phòng Phân tích - Công ty Cổ phần Chứng khoán Sài Gòn - Hà Nội

Trụ sở chính tại Hà Nội

Tầng 1-5, Tòa nhà Unimex Hà Nội Số 41
Ngô Quyền, Hàng Bài, Q. Hoàn Kiếm, Tp.
Hà Nội
Tel: (84-24)-3818 1888
Fax: (84-24)-3818 1688

Chi nhánh Hồ Chí Minh

Tầng 3, Cao Ốc Sài Gòn Metropolitan
Số 235 Đồng Khởi, P. Bến Nghé, Q1, Tp.
Hồ Chí Minh
Tel: (84-8)-3915 1368
Fax: (84-8)-3915 1369

Chi nhánh Đà Nẵng

Tầng 8, Tòa nhà Thành Lợi 2 Số 03 Lê
Đình Lý, Phường Vĩnh Trung, Quận
Thanh Khê, Tp. Đà Nẵng
Tel: (84-511)-352 5777
Fax: (84-511)-352 5779