

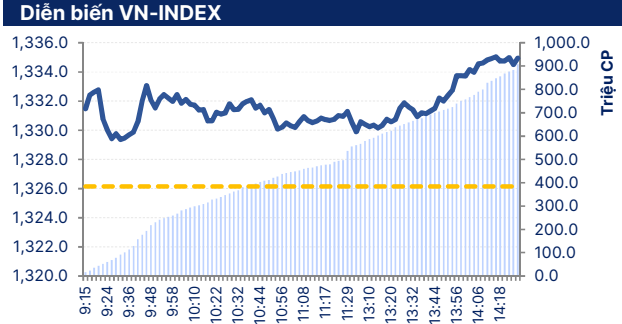


Phiên giao dịch ngày: 17/3/2025

Thông kê thị trường	HOSE	HNX
Index	1,336.26	246.77
% Thay đổi Index	↑ 0.76%	↑ 1.66%
KLGD (CP)	914,118,167	58,967,490
GTGD (tỷ đồng)	20,624.93	1,058.25
% Thay đổi GTGD	-10.34%	-18.74%

**DIỄN BIẾN CHIẾN LƯỢC THỊ TRƯỜNG**

Thị trường tiếp tục tăng điểm tích cực trong phiên đầu tuần dưới ảnh hưởng của nhóm cổ phiếu bất động sản, ngân hàng... VN-INDEX kết phiên tăng 10,11 điểm (+0,76%) lên mức 1.336,26 điểm, hướng đến vùng giá quanh 1.350 điểm. Trong khi VN30 tăng 7,87 điểm (+0,57%) lên mức 1.394,90 điểm, hướng đến vùng kháng cự mạnh 1.400 điểm - 1.420 điểm tương ứng giá cao nhất tháng 5/2022.



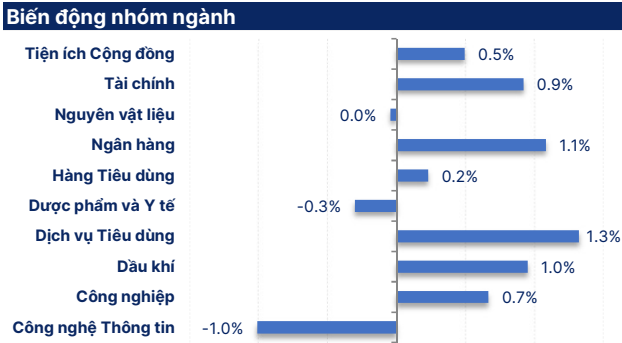
Độ rộng trên HOSE nghiêng về tích cực với 185 mã tăng giá, tập trung nổi bật ở các mã bất động sản, ngân hàng, những mã đã có thời gian điều chỉnh, tích lũy kéo dài; 111 mã giảm giá với áp lực bán tiếp tục gia tăng ở nhóm công nghệ, viễn thông, dược, khoáng sản... những mã có giai đoạn tăng giá mạnh trước đây và 62 cổ phiếu giữ giá tham chiếu. Thanh khoản thị trường giảm với khối lượng giao dịch trên HOSE giảm -10,9% so với phiên trước, duy trì trên mức trung bình. Thế hiện dòng tiền vẫn đang duy trì, nhưng mức độ phân hóa cao. Khối ngoại sau giai đoạn bán ròng mạnh, mua ròng với giá trị 203,9 tỷ đồng trên HOSE trong phiên hôm nay, ảnh hưởng khá tích cực lên các mã được mua ròng tốt.

**Top Giao dịch NĐTNN HOSE (Tỷ đồng)**

-32.70	DGC	VPI	47.27
-46.60	PNJ	VIC	64.72
-47.00	HPG	VHM	64.95
-49.18	BCM	VCI	72.05
-281.72	FPT	VCB	168.63

GT Bán: -1737.32      1941.22 : GT Mua

Trên thị trường phái sinh, kỳ hạn VN30F2503 tăng +5,30 điểm (+0,38%), đóng cửa tại 1.390,3 điểm. Chênh lệch -4,60 điểm so với VN30, các kỳ hạn xa hơn là VN30F2504 VN30F2506 VN30F2509 chênh lệch từ -3,90 điểm đến -8,90 điểm so với VN30. Tổng khối lượng hợp đồng giao dịch giảm mạnh -33,16% so với phiên trước, và thấp hơn mức trung bình 20 phiên. Xu hướng ngắn hạn của VN30F2503, khá năng dao động trong biên độ quanh 1.380-1400 điểm. Khối lượng mở OI hôm nay là 44.446 tăng hơn so với phiên gần nhất là 37.242 cho thấy xu hướng gia tăng các vị thế nắm giữ, tuy nhiên chúng tôi dự báo khối lượng mở OI sẽ chủ động tắt toàn dần và giảm bớt cho đến phiên đáo hạn diễn ra vào thứ 5 tuần này.



VN-INDEX duy trì tăng trưởng ngắn hạn với vùng hỗ trợ gần nhất quanh 1.315 điểm, tương ứng giá thấp nhất ngày 11/03/2025, hỗ trợ mạnh hơn 1.300 điểm. Thị trường vẫn chịu áp lực bán, cơ cấu danh mục ở rất nhiều mã sau giai đoạn tăng giá kéo dài trong 08 tuần qua. Nhất là khi VN-INDEX, VN30 gặp vùng kháng cự rất mạnh quanh 1.350 điểm, 1400 điểm.



Trong ngắn hạn, với chỉ số VN-INDEX đây không phải là vùng giá hấp dẫn để giải ngân thêm. Tuy nhiên thị trường vẫn phân hóa khá tích cực. Dòng tiền duy trì, giao dịch sôi động ở nhóm cổ phiếu bất động sản, nhiều cơ hội sinh lợi ngắn hạn tốt trước những thông tin kỳ vọng như sáp nhập các tỉnh thành. Nhóm này cũng đã có thời gian điều chỉnh, tích lũy kéo dài trong 02 năm qua và là động lực chính của thị trường khi VN-INDEX vượt 1.300 điểm.

Nhà đầu tư duy trì tỉ trọng hợp lý. Mục tiêu đầu tư hướng tới các mã có nền tảng cơ bản tốt, đầu ngành trong các ngành chiến lược, tăng trưởng vượt trội của nền kinh tế.

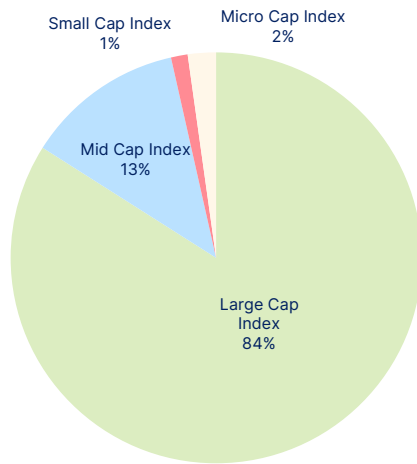
## DANH SÁCH CỔ PHIẾU THEO DÕI

Mã	Giá hiện tại (1.000đ)	Vùng mua dự kiến (1.000 đ)	Giá mục tiêu (1.000 đ)	Giá dừng lỗ (1.000đ)	Thông số cơ bản			Điều kiện giải ngân
					P/E	T.trưởng Doanh thu	T.trưởng Lợi nhuận	
<b>TCL</b>	42.00	39-40	45-46	36	9.5	19.6%	2.3%	Theo dõi giải ngân
<b>VNM</b>	63.00	60-61	71-73	56	13.6	9.6%	21.5%	Theo dõi giải ngân
<b>PHR</b>	62.50	60-62	71-72	54	18.0	35.8%	54.3%	Theo dõi giải ngân
<b>IDC</b>	54.10	55-56	63-65	52	8.9	-12.7%	-35.0%	Theo dõi giải ngân
<b>PVT</b>	25.40	26-27	30-32	25	8.3	21.6%	-8.6%	Theo dõi giải ngân
<b>VRE</b>	18.70	17-17.5	20-21	16	9.5	14.1%	2.1%	Theo dõi giải ngân

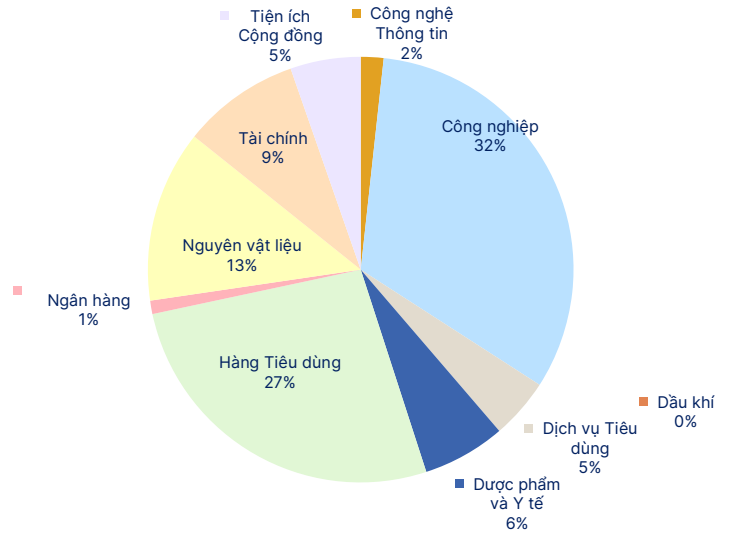
<p><b>Giá vàng tăng kỷ lục, vượt 3.000 USD/ounce nhưng Warren Buffett có nhận định khiến thị trường 'lạnh gáy': Chỉ là loại tài sản 'vô tri', ai sợ mới đổ xô đi mua vàng</b></p>	<p>Theo Buffett, vàng có 2 nhược điểm lớn, đó là không có nhiều công dụng cũng như không “đề” ra thêm tài sản. Vàng hữu ích trong một số hoạt động sản xuất công nghệ và để trang trí, nhưng nhu cầu cho những mục đích này hạn chế và không cũng không có khả năng làm tăng sản lượng mới. Trong khi đó, nếu sở hữu 1 ounce vàng suốt đời thì cuối cùng nó vẫn chỉ là 1 ounce vàng. Buffett cũng chỉ ra 3 loại hình đầu tư “không bao giờ tạo ra bất kỳ thứ gì” và xếp vàng vào vị trí thứ 2. Vị huyền thoại đầu tư cho biết trong bức thư gửi cổ đông năm 2011, người mua những tài sản này kỳ vọng người khác sẽ trả nhiều tiền hơn cho chúng trong tương lai, nhưng “nó sẽ mãi vô hồn” với niềm tin rằng những người khác sẽ cần đến vàng trong tương lai. Những người ủng hộ vàng đã phản đối quan điểm này, lập luận rằng mục đích của vàng không phải là những gì nó có thể tạo ra. Thay vào đó, giá trị của vàng xuất phát từ thực tế rằng đây là loại tài sản an toàn trong thời kỳ khủng hoảng. Ngoài ra, Buffett cũng chỉ ra rằng người ta chỉ mua vàng khi đang sợ hãi. Ông nói: “Nhưng bạn phải hy vọng thị trường trở nên sợ hãi hơn so với hiện tại. Nếu họ sợ hãi, bạn sẽ kiếm được nhiều tiền.”</p>
<p><b>Hệ thống công nghệ thông tin mới sắp hoạt động, nhà đầu tư cần chú ý loạt thay đổi về khớp lệnh</b></p>	<p>Thứ nhất, về lệnh ATO/ATC trong đợt khớp lệnh định kỳ: Khi áp dụng hệ thống công nghệ thông tin mới, lệnh ATO/ATC sẽ không được ưu tiên trước lệnh giới hạn đã nhập vào hệ thống trước đó khi so khớp lệnh (hiện tại, lệnh ATO/ATC sẽ được ưu tiên trước lệnh giới hạn). Theo đó, lệnh ATO/ATC sẽ hiển thị tại một mức giá xác định như lệnh giới hạn (hiện tại lệnh ATO/ATC hiển thị tại mức giá có ký hiệu "ATO" "ATC").</p> <p>Thứ hai, về sửa, hủy lệnh giao dịch khớp lệnh, khi áp dụng hệ thống công nghệ thông tin mới, nhà đầu tư được sửa giá hoặc khối lượng của lệnh giới hạn (lệnh LO) chưa thực hiện hoặc phần còn lại của lệnh chưa thực hiện trong thời gian khớp lệnh liên tục theo nguyên tắc: Lệnh sửa giảm khối lượng sẽ không làm thay đổi thứ tự ưu tiên của lệnh; lệnh sửa tăng khối lượng hoặc sửa giá sẽ làm thay đổi thứ tự ưu tiên của lệnh.</p> <p>Thứ ba, về giao dịch thỏa thuận, khi áp dụng hệ thống công nghệ thông tin mới, nhà đầu tư sẽ không được sửa, hủy những giao dịch thỏa thuận đã được thực hiện trên hệ thống giao dịch (hiện tại được phép sửa giao dịch thỏa thuận nhập sai trong giờ giao dịch bằng cách hủy giao dịch thỏa thuận sai và nhập giao dịch thỏa thuận đúng).</p> <p>Thứ tư là về giao dịch chứng khoán của nhà đầu tư nước ngoài. Cụ thể, đối với giao dịch khớp lệnh cổ phiếu, chứng chỉ quỹ đóng, khi áp dụng hệ thống công nghệ thông tin mới, "room ngoại" sẽ giảm khi lệnh mua của nhà đầu tư nước ngoài được nhập vào hệ thống giao dịch (theo quy định hiện tại, room giảm ngay sau khi lệnh mua của nhà đầu tư nước ngoài được thực hiện).</p> <p>Thứ năm, quy định về giao dịch lô lẻ sẽ có thay đổi. Giao dịch lô lẻ sẽ được thực hiện theo phương thức giao dịch khớp lệnh định kỳ, khớp lệnh liên tục và phương thức giao dịch thỏa thuận (hiện tại giao dịch lô lẻ được thực hiện theo phương thức khớp lệnh liên tục và phương thức giao dịch thỏa thuận).</p> <p>Thứ sáu, giao dịch của chứng khoán thuộc diện bị hạn chế giao dịch sẽ được giao dịch cả ngày và áp dụng phương thức giao dịch khớp lệnh định kỳ khi áp dụng hệ thống CNTT mới, bao gồm: đợt khớp lệnh định kỳ xác định giá mở cửa, sau đó đến các đợt khớp lệnh định kỳ mỗi đợt kéo dài 15 phút và đợt khớp lệnh định kỳ xác định giá đóng cửa (theo quy định hiện tại, chứng khoán thuộc diện hạn chế giao dịch chỉ được giao dịch vào phiên giao dịch buổi chiều theo phương thức khớp lệnh và thỏa thuận).</p> <p>Thứ bảy, về hiển thị thông tin 3 giá chào mua, chào bán tốt nhất trong đợt khớp lệnh, khi áp dụng hệ thống công nghệ thông tin mới, trong đợt khớp lệnh định kỳ thì thông tin 3 giá chào mua, chào bán tốt nhất được hiển thị là những giá chào mua, chào bán tốt nhất dự kiến còn lại sau khi khớp lệnh (hiện tại hiển thị thông tin 3 giá chào mua, chào bán tốt nhất của tất cả các lệnh trên sổ lệnh giao dịch).</p>
<p><b>Ngày hội Văn hóa SHB – T&amp;T 2025: Ba thập kỷ “Nhất Tâm”, vững bước cùng đất nước vươn Tâm</b></p>	<p>Ngày 15/3, tại Sân vận động Quốc gia Mỹ Đình (Hà Nội), Tập đoàn T&amp;T Group và Ngân hàng TMCP Sài Gòn – Hà Nội (SHB) đã tổ chức thành công Ngày hội Văn hóa SHB – T&amp;T 2025. Sự kiện đánh dấu một chương mới trong hành trình 32 năm vươn mình cùng đất nước của SHB và T&amp;T Group. Khoảnh khắc thiêng liêng khi hơn 15,000 người cùng hòa vang Quốc ca Việt Nam không chỉ thể hiện tinh thần đoàn kết, niềm tự hào dân tộc, mà còn xác lập kỷ lục Việt Nam về số lượng cán bộ nhân viên đơn vị tham gia nghi thức Chào cờ và hát Quốc ca cùng một địa điểm đông nhất Việt Nam. Đặc biệt, sự tham dự của gia đình cổ nhạc sĩ Văn Cao, tác giả của bài Quốc ca, càng làm tăng thêm ý nghĩa sâu sắc của sự kiện.</p> <p>“T&amp;T, SHB và các doanh nghiệp trong hệ thống nguyện thực hiện lời dạy của Bác Hồ: các Vua Hùng đã có công dựng nước, Bác – cháu ta phải cùng nhau giữ lấy nước. Chúng ta cùng nhau chung sức, đồng lòng, nhất tâm, trí sáng, vươn tầm, góp phần hiện thực hoá mục tiêu chiến lược mà Lãnh đạo Đảng và Nhà nước đề ra là đến năm 2030, Việt Nam trở thành nước đang phát triển, có công nghiệp hiện đại, thu nhập trung bình cao; đến năm 2045 trở thành nước xã hội chủ nghĩa phát triển, có thu nhập cao”, ông Đỗ Quang Hiến nhấn mạnh.</p>

## CHỈ SỐ TÀI CHÍNH HOSE

Giá trị giao dịch theo nhóm vốn hóa



Giá trị giao dịch theo nhóm ngành



Top vốn hóa

Mã	KLGD	ROE	EPS	P/E	P/B
VCB	368,880	18.6%	6,053	10.9	1.9
BID	278,660	18.4%	3,575	11.3	1.9
CTG	227,151	18.5%	4,720	9.0	1.5
VIC	199,595	7.8%	3,026	17.3	1.3
VHM	196,745	15.6%	7,286	6.6	0.9

Top KLGD lớn nhất

Mã	KLGD	ROE	EPS	P/E	P/B
SHB	130,614,506	17.1%	2,273	4.7	0.8
VPB	79,545,101	11.0%	1,989	9.9	1.1
EIB	43,280,800	14.0%	1,786	11.3	1.5
MSB	31,972,900	16.2%	2,123	5.5	0.8
MBB	27,206,507	21.2%	3,729	6.5	1.3

Top 5 cổ phiếu tăng giá

Mã	+/-%	ROE	EPS	P/E	P/B
DTA	↑ 7.0%	0.9%	98	42.3	0.4
HDC	↑ 7.0%	3.1%	376	66.7	2.0
DC4	↑ 6.9%	16.2%	1,962	6.6	1.0
FIR	↑ 6.9%	-3.0%	(349)	-	0.6
SSC	↑ 6.9%	11.0%	3,203	10.6	1.2

Top 5 cổ phiếu giảm giá

Mã	+/-%	ROE	EPS	P/E	P/B
PTC	↓ -5.9%	4.3%	601	9.9	0.5
UIC	↓ -4.8%	13.2%	7,178	6.4	0.8
ST8	↓ -4.8%	7.6%	861	9.7	0.7
SPM	↓ -4.6%	0.8%	458	25.9	0.2
ILB	↓ -4.5%	17.3%	3,974	8.3	1.4

Top KLGD NĐT nước ngoài mua ròng

Mã	KL mua	ROE	EPS	P/E	P/B
SHB	3,529,823	17.1%	2,273	4.7	0.8
VIX	3,033,584	5.3%	615	20.0	1.1
VCB	2,516,447	18.6%	6,053	10.9	1.9
NAB	2,257,236	20.9%	2,702	6.5	1.2
VRE	1,959,595	10.3%	1,802	10.4	1.0

Top KLGD NĐT nước ngoài bán ròng

Mã	KL bán	ROE	EPS	P/E	P/B
FPT	(2,160,859)	23.9%	5,366	24.5	5.4
HPG	(1,682,619)	11.1%	1,879	14.7	1.5
OCB	(1,220,500)	10.5%	1,287	8.7	0.9
KHG	(1,161,300)	1.1%	126	47.6	0.5
PVD	(1,135,900)	4.5%	1,249	18.5	0.8

**Website:** [www.shs.com.vn](http://www.shs.com.vn)

Chịu trách nhiệm nội dung:

**Trưởng nhóm: Phan Tấn Nhật**  
nhat.pt@shs.com.vn

**Chuyên viên: Vũ Tuấn Duy**  
duy.vt@shs.com.vn

Tất cả những thông tin nêu trong báo cáo nghiên cứu này đã được xem xét cẩn trọng, tuy nhiên Công ty Cổ phần Chứng khoán Sài Gòn - Hà Nội (SHS) không chịu bất kỳ một trách nhiệm nào đối với tính chính xác của những thông tin được đề cập đến trong báo cáo. Các quan điểm, nhận định và đánh giá trong báo cáo này là quan điểm cá nhân của các chuyên viên phân tích mà không đại diện cho quan điểm của SHS.

Báo cáo này chỉ nhằm mục tiêu cung cấp thông tin mà không hàm ý khuyến người đọc mua, bán hay nắm giữ chứng khoán. Người đọc chỉ nên sử dụng báo cáo nghiên cứu này như là một nguồn thông tin tham khảo.

SHS có thể có những hoạt động hợp tác kinh doanh với các đối tượng được đề cập đến trong báo cáo này. Người đọc cần lưu ý rằng SHS có thể có những xung đột lợi ích đối với các nhà đầu tư khi thực hiện báo cáo nghiên cứu phân tích này.

Dữ liệu tài chính được cung cấp bởi FiinGroup và Fialda

---

Mọi thông tin xin vui lòng liên hệ:

**Phòng Phân tích - Công ty Cổ phần Chứng khoán Sài Gòn - Hà Nội**

**Trụ sở chính tại Hà Nội**

Tầng 1-5, Tòa nhà Unimex Hà Nội Số 41  
Ngô Quyền, Hàng Bài, Q. Hoàn Kiếm, Tp.  
Hà Nội  
Tel: (84-24)-3818 1888  
Fax: (84-24)-3818 1688

**Chi nhánh Hồ Chí Minh**

Tầng 3, Cao Ốc Sài Gòn Metropolitan  
Số 235 Đồng Khởi, P. Bến Nghé, Q1, Tp.  
Hồ Chí Minh  
Tel: (84-8)-3915 1368  
Fax: (84-8)-3915 1369

**Chi nhánh Đà Nẵng**

Tầng 8, Tòa nhà Thành Lợi 2 Số 03 Lê  
Đình Lý, Phường Vĩnh Trung, Quận  
Thanh Khê, Tp. Đà Nẵng  
Tel: (84-511)-352 5777  
Fax: (84-511)-352 5779